

ПРИНЯТА  
решением педагогического  
совета протокол № 1  
от 31 августа 2023 г.

УТВЕРЖДЕНА  
и введена в действие  
приказом № 90 о/д от 31 августа 2023 г.  
Заведующий МБДОУ № 38  
\_\_\_\_\_ В.И.Синягаева

**ОБРАЗОВАТЕЛЬНАЯ ПРОГРАММА  
ДОШКОЛЬНОГО ОБРАЗОВАНИЯ  
Муниципального бюджетного дошкольного образовательного  
учреждения детского сада комбинированного вида  
№ 38 «Золотой улей»  
Бугульминского муниципального района Республики Татарстан**

## СОДЕРЖАНИЕ

№ п/п	Разделы программы	Стр.
	<b>Общие положения Программы</b>	6
<b>I.</b>	<b>Целевой раздел Программы</b>	
1.1.	Обязательная часть	7
	1.1.1. Пояснительная записка	
	1.1.2. Цели и задачи реализации Программы	8
	1.1.3. Принципы и подходы к формированию Программы	10
	1.1.4. Характеристика особенностей развития детей раннего и дошкольного возраста	12
	2.1.4.1. Возрастные особенности детей второго года жизни	
	2.1.4.2. Возрастные особенности детей третьего года жизни	15
	2.1.4.3. Возрастные особенности детей четвертого года жизни	17
	2.1.4.4. Возрастные особенности детей пятого года жизни	18
	2.1.4.5. Возрастные особенности детей шестого года жизни	19
	2.1.4.6. Возрастные особенности детей седьмого года жизни	21
1.2.	Планируемые результаты реализации Программы	23
	1.2.1. В раннем возрасте: к трем годам	
	1.2.2. В дошкольном возрасте	24
	1.2.2.1. К четырем годам	
	1.2.2.2. К пяти годам	26
	1.2.2.3. К шести годам	28
	1.2.2.4. К концу дошкольного возраста на этапе завершения освоения Программы	30
1.3.	Педагогическая диагностика достижения планируемых результатов	33
<b>II.</b>	<b>Содержательный раздел Программы</b>	36
2.1.	Задачи и содержание образовательной деятельности по образовательным областям	36
	2.1.1. Социально-коммуникативное развитие	37
	3.1.1.1. От 1 года до 2 лет	38
	3.1.1.2. От 2 лет до 3 лет	
	3.1.1.3. От 3 лет до 4 лет	39
	3.1.1.4. От 4 до 5 лет	42
	3.1.1.5. От 5 до 6 лет	46
	3.1.1.6. От 6 до 7 лет	49
	2.1.2. Познавательное развитие	54
	3.1.2.1. От 1 года до 2 лет	
	3.1.2.2. От 2 лет до 3 лет	55
	3.1.2.3. От 3 лет до 4 лет	57
	3.1.2.4. От 4 до 5 лет	58
	3.1.2.5. От 5 до 6 лет	60
	3.1.2.6. От 6 до 7 лет	62
	2.1.3. Речевое развитие	64
	3.1.3.1. От 1 года до 2 лет	67
	3.1.3.2. От 2 лет до 3 лет	68
	3.1.3.3. От 3 лет до 4 лет	70

		3.1.3.4.	От 4 до 5 лет	72	
		3.1.3.5.	От 5 до 6 лет	74	
		3.1.3.6.	От 6 до 7 лет	77	
	2.1.4.	Художественно-эстетическое развитие		80	
		3.1.4.1.	От 1 года до 2 лет	81	
		3.1.4.2.	От 2 лет до 3 лет	82	
		3.1.4.3.	От 3 лет до 4 лет	85	
		3.1.4.4.	От 4 до 5 лет	90	
		3.1.4.5.	От 5 до 6 лет	96	
		3.1.4.6.	От 6 до 7 лет	103	
	2.1.5.	Физическое развитие		112	
		3.1.5.1.	От 1 года до 2 лет		
		3.1.5.2.	От 2 лет до 3 лет	113	
		3.1.5.3.	От 3 лет до 4 лет	115	
		3.1.5.4.	От 4 до 5 лет	118	
		3.1.5.5.	От 5 до 6 лет	121	
		3.1.5.6.	От 6 до 7 лет	125	
2.2.	Вариативные формы, способы, методы и средства реализации Программы				
	2.2.1.	Формы реализации Программы в соответствии с видом детской деятельности и возрастными особенностями детей		130	
		2.2.1.1.	В раннем возрасте (1 год - 3 года)		
		2.2.1.2.	В дошкольном возрасте (3 года - 8 лет)		
	2.2.2.	Методы реализации Программы для достижения задач		131	
		2.2.2.1.	Методы познавательной деятельности детей		
	2.2.3.	Средства реализации Программы, представленные совокупностью материальных и идеальных объектов		132	
	2.2.4.	Особенности образовательной деятельности разных видов и культурных практик		132	
		2.2.4.1.	Виды образовательной деятельности		
		2.2.4.2.	Организация образовательной деятельности		
		2.2.4.3.	Образовательная деятельность в режимных процессах		
			2.2.4.3.1.	Образовательная деятельность в утренний отрезок времени	133
			2.2.4.3.2.	Занятие - как форма организации обучения	134
			2.2.4.3.3.	Образовательная деятельность во время прогулки	136
			2.2.4.3.4.	Образовательная деятельность во второй половине дня	136
			2.2.4.3.5.	Самостоятельная деятельность детей	
		2.2.4.4.	Игра как преобладающий вид самостоятельной деятельности дошкольника	137	
		2.2.4.5.	Организация культурных практик	138	
	2.2.5.	Способы и направления поддержки детской инициативы		139	
		2.2.5.1.	3 – 4 года	142	
		2.2.5.2.	4 – 5 лет		
		2.2.5.3.	5 – 7 лет		
	2.2.6.	Особенности взаимодействия педагогического коллектива с семьями обучающихся		143	
	2.2.7.	Направления и задачи коррекционно-развивающей работы		146	
		2.2.7.1.	Содержание КРР на уровне ДО	148	
		2.2.7.2.	КРР с обучающимися с ОВЗ и детьми-инвалидами	150	
		2.2.7.3.	КРР с детьми, находящимися под диспансерным		

			наблюдением, в том числе с часто болеющими детьми	
		2.2.7.4.	КРР с одаренными обучающимися на дошкольном уровне образования	151
		2.2.7.5.	КРР с билингвальными обучающимися, детьми мигрантов, испытывающими трудности с пониманием государственного языка Российской Федерации на дошкольном уровне образования	151
		2.2.7.6.	КРР с обучающимися, имеющими девиации развития и поведения на дошкольном уровне образования	
<b>2.3</b>	<b>Федеральная рабочая Программа воспитания</b>			152
	2.3.1.	Целевой раздел Программы воспитания.		
		2.3.1.1.	Цели и задачи реализации Программы воспитания	
		2.3.1.2.	Направления воспитания	
		2.3.1.2.1.	Патриотическое направление воспитания	
		2.3.1.2.2.	Духовно-нравственное направление воспитания	153
		2.3.1.2.3.	Социальное направление воспитания	
		2.3.1.2.4.	Познавательное направление воспитания	
		2.3.1.2.5.	Физическое и оздоровительное направление воспитания	154
		2.3.1.2.6.	Трудовое направление воспитания	
		2.3.1.2.7.	Эстетическое направление воспитания	
		2.3.1.3.	Целевые ориентиры воспитания	155
		2.3.1.3.1.	Целевые ориентиры воспитания детей раннего возраста (к трем годам)	
		2.3.1.3.2.	Целевые ориентиры воспитания детей на этапе завершения освоения программы	156
	2.3.2.	Содержательный раздел Программы воспитания		157
		2.3.2.1.	Уклад образовательной организации	
		2.3.2.1.1.	Цель и смысл деятельности ДОО, её миссия	158
		2.3.2.1.2.	Принципы жизни и воспитания в ДОО	
		2.3.2.1.2.	Образ ДОО, её особенности, символика, внешний имидж	159
		2.3.2.1.3.	Ключевые правила ДОО	161
		2.3.2.1.4.	Традиции и ритуалы, особые нормы этикета в ДОО	162
		2.3.2.1.5.	Особенности РППС, отражающие образ и ценности ДОО	167
		2.3.2.1.6.	Социокультурный контекст, внешняя социальная и культурная среда ДОО (учитывает этнокультурные, конфессиональные и региональные особенности)	175
		2.3.2.2.	Воспитывающая среда образовательной организации	177
		2.3.2.3.	Общности образовательной организации	179
		2.3.2.4.	Задачи воспитания в образовательных областях	183
		2.3.2.5.	Формы совместной деятельности в образовательной организации	184
		2.3.2.5.1.	Работа с родителями (законными представителями)	184
		2.3.2.5.2.	События образовательной организации	186
		2.3.2.5.3.	Совместная деятельность в образовательных	187

			ситуациях		
		2.3.2.6.	Организация предметно-пространственной среды	191	
		2.3.2.7.	Социальное партнерство	197	
	2.3.3.	Организационный раздел Программы воспитания		198	
		2.3.3.1.	Кадровое обеспечение	198	
		2.3.3.2.	Нормативно-методическое обеспечение	203	
		2.3.3.3.	Требования к условиям работы с особыми категориями детей	204	
<b>III.</b>	<b>Организационный раздел Программы</b>			207	
3.1.	Психолого-педагогические условия реализации Программы				
3.2.	Особенности организации развивающей предметно-пространственной среды			220	
3.3.	Материально-техническое обеспечение Программы, обеспеченность методическими материалами и средствами обучения и воспитания			226	
3.4.	Примерный перечень литературных, музыкальных, художественных, анимационных произведений для реализации Программы			236	
	3.4.1.	Примерный перечень художественной литературы			
		3.4.1.1.	От 1 года до 2 лет		
		3.4.1.2.	От 2 до 3 лет		
		3.4.1.3.	От 3 до 4 лет		237
		3.4.1.4.	От 4 до 5 лет		238
		3.4.1.5.	От 5 до 6 лет		240
		3.4.1.6.	От 6 до 7 лет		243
	3.4.2.	Примерный перечень музыкальных произведений			
		3.4.2.1.	От 1 года до 1 года 6 месяцев		245
		3.4.2.2.	От 1 года 6 месяцев до 2 лет		
		3.4.2.3.	От 2 до 3 лет		246
		3.4.2.4.	От 3 до 4 лет		247
		3.4.2.5.	От 4 лет до 5 лет		248
		3.4.2.6.	От 5 лет до 6 лет		251
		3.4.2.7.	От 6 лет до 7 лет		253
	3.4.3.	Примерный перечень произведений изобразительного искусства			
		3.4.3.1.	От 2 до 3 лет		256
		3.4.3.2.	От 3 до 4 лет		
		3.4.3.3.	От 4 до 5 лет		
		3.4.3.4.	От 5 до 6 лет		
		3.4.3.5.	От 6 лет до 7 лет	257	
	3.4.4.	Примерный перечень анимационных произведений		257	
		3.4.4.1.	Для детей дошкольного возраста (с пяти лет)	257	
		3.4.4.2.	Для детей старшего дошкольного возраста (6-7 лет)	258	
		3.4.4.3.	Для детей старшего дошкольного возраста (7- 8 лет)	259	
3.5.	Кадровые условия реализации Программы			260	
3.6.	Режим и распорядок дня в дошкольных группах			261	
		3.6.1.	Требования и показатели организации образовательного процесса и режима дня	262	
		3.6.2.	Количество приемов пищи в зависимости от режима функционирования организации и режима обучения	265	
		3.6.3.	Режим дня в дошкольных группах	266	
		3.6.4.	Федеральный календарный план воспитательной работы	271	
		3.6.5.	Календарный план воспитательной работы ДОО	272	
		3.6.6.	Дополнительный раздел (краткая презентация)	277	

## **Общие положения Программы**

Образовательная программа дошкольного образования Муниципального бюджетного дошкольного образовательного учреждения детского сада комбинированного вида № 38 «Золотой улей» Бугульминского муниципального района Республики Татарстан (далее - Программа) разработана в соответствии с:


- **Федеральным государственным образовательным стандартом дошкольного образования**, утвержденным приказом Министерства образования и науки РФ от 17.10.2013 г. № 1155 (в ред. от 08.11.2022 г.).
- **Федеральной образовательной программой дошкольного образования**, утвержденной приказом Министерства Просвещения РФ от 25.11.2022 г. № 1028 «Об утверждении федеральной образовательной программы дошкольного образования» (зарегистрирован Министерством юстиции Российской Федерации 28.12.2022 № 71847).

## **I. Целевой раздел Программы**

### **1.1. Обязательная часть**


#### **1.1.1. Пояснительная записка**

Образовательная программа дошкольного образования Муниципального бюджетного дошкольного образовательного учреждения детского сада комбинированного вида № 38 «Золотой улей» Бугульминского муниципального района Республики Татарстан (далее - Программа) разработана в соответствии с:

- Федеральным законом «Об образовании в Российской Федерации» от 29.12.2012 г. № 273-ФЗ (в ред. от 29.12.2022 г.)
- Федеральным государственным образовательным стандартом дошкольного образования, утвержденным приказом Министерства образования и науки РФ от 17.10.2013 г. № 1155 (в ред. от 08.11.2022 г.)
- Федеральной образовательной программой дошкольного образования, утвержденной приказом Министерства просвещения РФ от 25.11.2022 г. № 1028;
- СанПиН 1.2.3685-21 «Гигиеническими нормативами и требованиями к обеспечению безопасности и (или) безвредности для человека факторов среды обитания», утвержденными Постановлением Главного государственного санитарного врача РФ от 28.01.2021 г. № 2
- СП 2.4.3648-20 «Санитарно-эпидемиологическими требованиями к организациям воспитания и обучения, отдыха и оздоровления детей и молодежи», утвержденными Постановлением Главного государственного санитарного врача РФ от 28.09.2020 г. № 28
- СП 2.3/2.4.3590-20 «Санитарно-эпидемиологическими требованиями к организациям общественного питания населения», утвержденными Постановлением Главного государственного санитарного врача РФ от 27.10.2020 г. № 32
-  другими нормативными документами и законодательными актами в области образования Российской Федерации и Республики Татарстан, а также договором с Учредителем, инструкциями, документами Управления образованием исполнительного комитета Бугульминского муниципального района Республики Татарстан, Министерства образования и науки Республики Татарстан, Исполнительного комитета Бугульминского муниципального района Республики Татарстан и Уставом.
- При осуществлении иной, приносящей доход, деятельности Учреждение руководствуется законодательством Российской Федерации и Республики Татарстан, регулирующим данную деятельность.

---

(Прим. Здесь и далее вариативная часть, формируемая участниками образовательных

отношений, помечается знаком )



Программа реализуется на государственном языке Российской Федерации.

Программа предусматривает возможность реализации на родном татарском языке, являющемся вторым государственным языком Республики Татарстан.

Реализация Программы на родном языке, являющемся вторым государственным языком Республики Татарстан, не должна осуществляться в ущерб получению образования на государственном языке Российской Федерации.

Программа направлена на (ФГОС ДО п. 2.4.):

- создание условий развития ребенка, открывающих возможности для его позитивной социализации, его личностного развития, развития инициативы и творческих способностей на основе сотрудничества со взрослыми и сверстниками и соответствующим возрасту видам деятельности;
- создание развивающей образовательной среды, которая представляет собой систему условий социализации и индивидуализации детей.

### **1.1.2.Цели и задачи реализации Программы**

**Цели (ФГОС ДО п. 1.5):**

- Повышение социального статуса дошкольного образования.
- Обеспечение государством равенства возможностей для каждого ребенка в получении качественного дошкольного образования.
- Обеспечение государственных гарантий уровня и качества дошкольного образования на основе единства обязательных требований к условиям реализации образовательных программ дошкольного образования, их структуре и результатам их освоения.
- Сохранение единства образовательного пространства Российской Федерации относительно уровня дошкольного образования.

**Цель (ФОП ДО п. 14.1):**

**Целью Программы** является разностороннее развитие ребенка в период дошкольного детства с учетом возрастных и индивидуальных особенностей на основе духовно - нравственных ценностей российского народа, исторических и национально-культурных традиций.

К традиционным российским духовно-нравственным ценностям относятся, прежде всего, жизнь, достоинство, права и свободы человека, патриотизм, гражданственность, служение Отечеству и ответственность за его судьбу, высокие нравственные идеалы, крепкая семья, созидательный труд, приоритет духовного над материальным, гуманизм, милосердие, справедливость, коллективизм, взаимопомощь и взаимоуважение, историческая память и преемственность поколений, единство народов России<sup>1</sup>.



**С учётом региональной составляющей:**

- Обучение детей двум государственным языкам в рамках реализации закона РТ «О государственных языках республики Татарстан и других языках в Республике Татарстан» на основе УМК.
- Приобщение к истокам национальной культуры народов, населяющих Республику Татарстан.
- Предоставление каждому ребенку возможность обучения и воспитания на родном языке, формирование у детей основ нравственности, патриотизма на лучших образцах национальной культуры, народных традициях и обычаях родного края.

---

<sup>1</sup> Пункт 5 Основ государственной политики по сохранению и укреплению традиционных российских духовно-нравственных ценностей, утвержденных Указом Президента Российской Федерации от 9 ноября 2022 г. № 809 (Собрание законодательства Российской Федерации, 2022, № 46, ст. 7977).



- Создание благоприятных условий для воспитания уважения любви к людям другой национальности, к их культурным ценностям.
- Ознакомление с природой родного края, формирование экологической культуры.
- Ознакомление детей с особенностями жизни и быта народов, населяющих Республику Татарстан, праздниками, событиями общественной жизни республики, символиками РТ и РФ, памятниками архитектуры, декоративно-прикладным искусством народов Поволжья.

#### **Задачи (ФГОС ДО п. 1.6):**

1. Охрана и укрепление физического и психического здоровья детей, в том числе их эмоционального благополучия.
2. Обеспечение равных возможностей для полноценного развития каждого ребенка в период дошкольного детства независимо от места жительства, пола, нации, языка, социального статуса, психофизиологических и других особенностей (в том числе ограниченных возможностей здоровья).
3. Обеспечение преемственности целей, задач и содержания образования, реализуемых в рамках образовательных программ различных уровней (далее - преемственность основных образовательных программ дошкольного и начального общего образования).
4. Создание благоприятных условий развития детей в соответствии с их возрастными и индивидуальными особенностями и склонностями, развития способностей и творческого потенциала каждого ребенка как субъекта отношений с самим собой, другими детьми, взрослыми и миром.
5. Объединение обучения и воспитания в целостный образовательный процесс на основе духовно-нравственных и социокультурных ценностей и принятых в обществе правил, и норм поведения в интересах человека, семьи, общества.
6. Формирование общей культуры личности детей, в том числе ценностей здорового образа жизни, развития их социальных, нравственных, эстетических, интеллектуальных, физических качеств, инициативности, самостоятельности и ответственности ребенка, формирования предпосылок учебной деятельности.
7. Обеспечение вариативности и разнообразия содержания Программ и организационных форм дошкольного образования, возможности формирования Программ различной направленности с учетом образовательных потребностей, способностей и состояния здоровья детей.
8. Формирование социокультурной среды, соответствующей возрастным, индивидуальным, психологическим и физиологическим особенностям детей.
9. Обеспечение психолого-педагогической поддержки семьи и повышения компетентности родителей (законных представителей) в вопросах развития и образования, охраны и укрепления здоровья детей.

#### **Задачи (ФОП ДО п. 14.2):**

1. Обеспечение единых для Российской Федерации содержания ДО и планируемых результатов освоения образовательной программы ДО.
2. Приобщение детей (в соответствии с возрастными особенностями) к базовым ценностям русского народа - жизнь, достоинство, права и свободы человека, патриотизм, гражданственность, высокие нравственные идеалы, крепкая семья, созидательный труд, приоритет духовного над материальным, гуманизм, милосердие, справедливость, коллективизм, взаимопомощь и взаимоуважение, историческая память и преемственность поколений, единство народов России.
3. Создание условий для формирования ценностного отношения к окружающему миру, становление опыта действий и поступков на основе осмысления ценностей.
4. Построение (структурирование) содержания образовательной деятельности на основе учета возрастных и индивидуальных особенностей развития.

5. Создание условий для равного доступа к образованию для всех детей дошкольного возраста с учетом разнообразия образовательных потребностей и индивидуальных возможностей.
6. Охрана и укрепление физического и психического здоровья детей, в том числе их эмоционального благополучия.
7. Обеспечение развития физических, личностных, нравственных качеств и основ патриотизма, интеллектуальных и художественно-творческих способностей ребенка, его инициативности, самостоятельности и ответственности.
8. Обеспечение психолого-педагогической поддержки семьи и повышение компетентности родителей (законных представителей) в вопросах воспитания, обучения и развития, охраны и укрепления здоровья детей, обеспечения их безопасности.
9. Достижение детьми на этапе завершения ДО уровня развития, необходимого и достаточного для успешного освоения ими образовательных программ начального общего образования.

### **1.1.3. Принципы и подходы к формированию Программы**

#### **Принципы (п. 1.4 ФГОС ДО):**

1. Полноценное проживание ребенком всех этапов детства (младенческого, раннего и дошкольного возраста), обогащение (амплификация) детского развития.
2. Построение образовательной деятельности на основе индивидуальных особенностей каждого ребенка, при котором сам ребенок становится активным в выборе содержания своего образования, становится субъектом образования (далее - индивидуализация дошкольного образования).
3. Содействие и сотрудничество детей и взрослых, признание ребенка полноценным участником (субъектом) образовательных отношений.
4. Поддержка инициативы детей в различных видах деятельности.
5. Сотрудничество учреждения с семьей.
6. Приобщение детей к социокультурным нормам, традициям семьи, общества и государства.
7. Формирование познавательных интересов и познавательных действий ребенка в различных видах деятельности.
8. Возрастная адекватность дошкольного образования (соответствие условий, требований, методов возрасту и особенностям развития).
9. Учет этнокультурных ситуаций развития детей.

#### **Принципы (п. 14.3 ФОП ДО):**

1. Полноценное проживание ребенком всех этапов детства (младенческого, раннего и дошкольного возрастов), обогащение (амплификация) детского развития.
2. Построение образовательной деятельности на основе индивидуальных особенностей каждого ребенка, при котором сам ребенок становится активным в выборе содержания своего образования, становится субъектом образования.
3. Содействие и сотрудничество детей и родителей (законных представителей), совершеннолетних членов семьи, принимающих участие в воспитании детей младенческого, раннего и дошкольного возрастов, а также педагогических работников<sup>2</sup> (далее вместе - взрослые).
4. Признание ребенка полноценным участником (субъектом) образовательных отношений.
5. Поддержка инициативы детей в различных видах деятельности;
6. Сотрудничество ДОО с семьей.
7. Приобщение детей к социокультурным нормам, традициям семьи, общества и государства.

---

<sup>2</sup> Пункт 21 статьи 2 Федерального закона от 29 декабря 2012 г. № 273-ФЗ «Об образовании в Российской

8. Формирование познавательных интересов и познавательных действий ребенка в различных видах деятельности.
9. Возрастная адекватность дошкольного образования (соответствие условий, требований, методов возрасту и особенностям развития).
10. Учет этнокультурной ситуации развития детей.



### **Принципы вариативной части Программы, формируемой участниками образовательных отношений:**

- Принцип интеграции содержания дошкольного образования в соответствии с возрастными возможностями и особенностями детей, спецификой и возможностями образовательных областей.

Принцип интеграции реализуется:

- через интеграцию содержания дошкольного образования (интеграцию содержания различных образовательных областей и специфических видов детской деятельности по освоению образовательных областей);
- интегративные качества личности ребёнка как результат дошкольного образования, а также основа и единые целевые ориентиры базовой культуры ребёнка дошкольного возраста;
- интеграцию различных типов учреждений (дошкольного, общего, дополнительного образования, социокультурных центров, библиотек, клубов) и групп детей дошкольного возраста, предоставляющих различные возможности для развития дошкольников и обеспечивающих их позитивную социализацию.

- Принцип полноценного проживания ребёнком всех этапов детства (младенческого, раннего и дошкольного возраста), обогащения (амплификации) детского развития.

- Приобщение детей к социокультурным нормам, традициям семьи, общества и государства.
- Учёт этнокультурной ситуации развития детей.



### **Основные подходы к формированию Программы:**

- Культурно-исторический подход определяет развитие ребенка как процесс формирования человека или личности, совершающийся путем возникновения на каждой ступени новых качеств, специфических для человека, подготовленных всем предшествующим ходом развития, но не содержащихся в готовом виде на более ранних ступенях.
- Личностный подход исходит из положения, что в основе развития лежит, прежде всего, эволюция поведения и интересов ребенка, изменение структуры направленности поведения. Поступательное развитие ребенка главным образом происходит за счет его личностного развития. В дошкольном возрасте социальные мотивы поведения развиты еще слабо, а потому в этот возрастной период деятельность мотивируется в основном непосредственными мотивами. Исходя из этого, предлагаемая ребенку деятельность должна быть для него осмысленной, только в этом случае она будет оказывать на него развивающее воздействие.
- Деятельностный подход рассматривает деятельность наравне с обучением как движущую силу психического развития ребенка. В каждом возрасте существует своя ведущая деятельность, внутри которой возникают новые виды деятельности, развиваются (перестраиваются) психические процессы и возникают личностные новообразования. Образовательная среда в соответствии с Программой строится на основе системы принципов деятельностного обучения:

-принцип психологической комфортности: взаимоотношения между детьми и взрослыми строятся на основе доброжелательности, поддержки и взаимопомощи;

- принцип деятельности: основной акцент делается на организации самостоятельных детских «открытий» в процессе разнообразных видов деятельности детей (игре, общении, исследовании и пр.); педагог выступает, прежде всего, как организатор образовательного процесса;
- принцип целостности: стратегия и тактика образовательной работы с детьми опирается на представление о целостной жизнедеятельности ребенка (у ребенка формируется целостное представление о мире, себе самом, социокультурных отношениях);
- принцип минимакса: создаются условия для продвижения каждого ребенка по индивидуальной траектории развития и саморазвития - в своем темпе, на уровне своего возможного максимума;
- принцип творчества: образовательный процесс ориентирован на развитие творческих способностей каждого ребенка, приобретение им собственного опыта творческой деятельности;
- принцип вариативности: детям предоставляются возможности выбора материалов, видов активности, участников совместной деятельности и общения, информации, способа действия и др.;
- принцип непрерывности: обеспечивается преемственность в содержании, технологиях, методах между дошкольным и начальным общим образованием, определяется вектор на дальнюю перспективу развития.

#### **1.1.4. Характеристика особенностей развития детей раннего и дошкольного возраста**

##### **1.1.4.1. Возрастные особенности детей второго года жизни**

##### **Ранний возраст (от одного года до трех лет)**

##### **Вторая группа детей раннего возраста (второй год жизни)**

##### Росто-весовые характеристики

Вес двухлетнего ребенка составляет одну пятую веса взрослого человека. К двум годам мальчики набирают вес до 13,04 кг, девочки - 12,6 кг. Ежемесячная прибавка в весе составляет 200-250 граммов, а в росте 1 см. К двум годам длина тела мальчиков достигает 88,3 см, а девочек - 86,1 см.

##### Функциональное созревание

Продолжаются рост и функциональное развитие внутренних органов, костной, мышечной и центральной нервной системы. Повышается работоспособность нервных центров. Общее время сна, практически полностью подчиненного суточной ритмике, составляет 11-12 часов.

Развитие центральной нервной системы на этом этапе характеризуется замедлением ростовых процессов, снижением скорости увеличения объема головного мозга и формированием нервных связей.

Начиная с 16-18-ти месяцев уровень развития мускулатуры и нервной системы обеспечивает рефлекторную деятельность по контролю выделительной системы. К двум годам у большинства детей ночное мочеиспускание прекращается, хотя время от времени оно может повторяться у многих из них и гораздо позднее в результате нарушения привычных видов повседневной активности, на фоне болезни, в случаях перевозбуждения ребенка или испуга.

Развитие моторики. Развитие моторики является определяющим для всего психического развития. Преимущественно формируется подкорковый уровень организации движения, включающий формирование ритма, темпа, тонуса. Все движения формируются на основании ритмической картины, соответственно, чрезвычайно важно формировать ритмичность (движения под ритм; режим дня; чередование активности и отдыха). Подавляющее большинство детей (90%) может хорошо ходить (в год и два месяца); строить башню из двух кубиков (в полтора года); подниматься по ступенькам (в год и десять месяцев); пинать мяч (к двум годам). На развитие основных движений ребенка частично влияют пропорции его тела: короткие ноги, длинное туловище, большая

голова. Ребенок до полутора лет часто падает при ходьбе, не всегда может вовремя остановиться, обойти препятствие. Несовершенна и осанка. Вследствие недостаточного развития мышечной системы ребенку трудно долго выполнять однотипные движения, например, ходить с мамой «только за ручку». Постепенно ходьба совершенствуется. Дети учатся свободно передвигаться на прогулке: они взбираются на бугорки, ходят по траве, перешагивают через небольшие препятствия, например, палку, лежащую на земле. Исчезает шаркающая походка. В подвижных играх и на музыкальных занятиях дети делают боковые шаги, медленно кружатся на месте. Даже в начале второго года дети много лазают: взбираются на горку, на диванчики, а позже (приставным шагом) и на шведскую стенку. Они также перелезают через бревно, подлезают под скамейку, пролезают через обруч. После полутора лет у малышек кроме основных развиваются и подражательные движения (мишке, зайчику). В простых подвижных играх и плясках дети привыкают координировать свои движения и действия друг с другом. В полтора года дети способны рисовать каракули, а к двум годам могут нарисовать прямую линию. Дети все лучше контролируют простые движения, а затем объединяют их во все более сложные и согласованные системы.

Психические функции. Восприятие становится ведущей психической функцией.

Совершенствуется зрительное восприятие и становится ведущим. Вместе с тем, дети полутора – двух лет не могут одновременно воспринимать объект в целом и отдельные его части. В области восприятия происходит формирование перцептивных действий и предметных эталонов. Функция перцептивных действий - ориентировочная, обследование перцептивных свойств объекта на основе эталонов. Формирование наглядно-действенного мышления как отражения скрытых сущностных связей и отношений объектов происходит на основе развития восприятия и в ходе овладения ребенком предметно-орудийными действиями. Первоначально перцептивные действия представляют собой развернутые внешние действия. По мере овладения речью восприятие начинает приобретать черты произвольности. Слово начинает регулировать восприятие ребенка.

По мере взросления и накопления опыта дети приобретают способность принимать и одновременно перерабатывать все больше информации, сопоставляя знание о части и целом. Появляются зачатки экспериментирования. Физический опыт становится основой обобщений.

Последовательность овладения обобщениями: на основании цвета (от года до года и семи месяцев); на основании формы (от полутора до двух лет); функциональные обобщения (от двух до трех лет).

В ходе формирования умения использовать орудия ребенок проходит четыре стадии: целенаправленных проб, «подстерегания», навязчивого вмешательства, объективной регуляции.

Особенности предметной деятельности: педантизм, рука подстраивается под предмет, функциональная сторона действия опережает операциональную (знание действия опережает его реализацию). Логика развития действия: неспецифичные действия - функциональные действия - выделение способа действия - перенос действия (с одного предмета на другой, из одной ситуации в другую). Предметно-орудийные действия формируются только в сотрудничестве со взрослым.

Функции взрослого в формировании предметных действий: показ, совместные действия, поощрение активных проб ребенка, словесные указания. Предметная деятельность становится основой развития наглядно-образного мышления через представления о цели действия и ожидаемом результате, выделение соотношений и связей между предметами, условий реализации действий.

Второй год жизни - период интенсивного формирования речи, где можно выделить два основных этапа. Первый (от года до года и шести-восьми месяцев) - переходный, со следующими особенностями: интенсивное развитие понимания, активной речи почти нет; активная речь своеобразна по лексике, семантике, фонетике, грамматике, синтаксису. Второй период (от года и восьми месяцев до трех лет) - практическое

овладение речью. Связи между предметом (действием) и словами, их обозначающими, формируются значительно быстрее, чем в конце первого года («взрыв наименований»). При этом понимание речи окружающих по-прежнему опережает умение говорить. Установлена четкая зависимость между качеством языковой стимуляции в домашнем окружении ребенка и развитием его речи. Дети усваивают названия предметов, действий, обозначения некоторых качеств и состояний. Благодаря этому можно организовать деятельность и поведение малышей, формировать и совершенствовать восприятие, в том числе составляющие основу сенсорного воспитания. Самые первые слова обозначают те предметы, с которыми ребенок может играть (мяч, машинка и т. п.). Поскольку в окружении каждого ребенка набор предметов, с которыми он может так или иначе взаимодействовать, различен, то и первоначальный словарный запас каждого ребенка уникален. Научившись употреблять слова применительно к определенной ситуации, дети вскоре начинают использовать их в описаниях других ситуаций, не замечая производимой нередко подмены их истинного значения. В процессе разнообразной деятельности со взрослыми дети усваивают, что одно и то же действие может относиться к разным предметам: «надень шапку, надень колечки на пирамидку и т.д.». Важным приобретением речи и мышления является формирующаяся на втором году жизни способность обобщения. Слово в сознании ребенка начинает ассоциироваться не с одним предметом, а обозначать все предметы, относящиеся к этой группе, несмотря на различие по цвету, размеру и даже внешнему виду (кукла большая и маленькая). Активный словарь на протяжении года увеличивается неравномерно. К полутора годам он равен примерно 20-30 словам. После года и восьми - десяти месяцев происходит скачок, и активно используемый словарь состоит теперь из 200-300 слов. В нем много глаголов и существительных, встречаются простые прилагательные и наречия (тут, там, туда и т.д.), а также предлоги. Упрощенные слова («ту-ту», «ав-ав») заменяются обычными, пусть и несовершенными в фонетическом отношении. После полутора лет ребенок чаще всего воспроизводит контур слова (число слогов), наполняя его звуками-заместителями, более или менее близкими по звучанию слышимому образцу.

У двухлетних детей предметная игра становится более сложной, содержательной. В полтора года дети узнают о предназначении многих вещей, закрепленном в культуре их социального окружения, и с этих пор игра становится все более символической. Образы, которые используют дети в своих играх, похожи на реальные предметы. Этапы развития игры в раннем детстве: на первом этапе (один год) игра носит узко-подражательный характер, представляет собой специфическое манипулирование предметом, сначала строго определенным, который показал взрослый, а затем и другими. На втором этапе репертуар предметных действий расширяется, и уже не только сам предмет, но и указание взрослого вызывают действия и сложные цепочки действий. На третьем этапе (от полутора до трех лет) возникают элементы воображаемой ситуации, составляющей отличительную особенность игры: замещение одного предмета другим.

**Навыки.** Дети осваивают действия с разнообразными игрушками: разборными (пирамиды, матрешки и др.), строительным материалом и сюжетными игрушками (куклы с атрибутами к ним и пр.). Эти действия ребенок воспроизводит и после показа взрослого, и путем отсроченного подражания. Постепенно, из отдельных действий складываются «цепочки», и малыш учится доводить предметные действия до результата: заполняет колечками всю пирамиду, подбирая их по цвету и размеру, из строительного материала возводит по образцу забор, паровозик, башенку и другие несложные постройки. Дети активно воспроизводят бытовые действия, доминирует подражание взрослому. Дети начинают переносить разученное действие с одной игрушкой (кукла)

на другие (мишки, зайцы и другие мягкие игрушки); они активно ищут предмет, необходимый для завершения действия (одеяло, чтобы уложить куклу спать; мисочку, чтобы накормить мишку).

Коммуникация и социализация. Формируется ситуативно-деловое общение со взрослым,

основными характеристиками которого являются: стремление привлечь внимание к своей деятельности; поиск оценки своих успехов; обращение за поддержкой в случае неуспеха; отказ от «чистой» ласки, но принятие ее как поощрение своих достижений. Принципиально важной является позиция ребенка ориентации на образец взрослого, позиция подражания и сотрудничества, признания позитивного авторитета взрослого. Формирования эмоциональной привязанности: индивидуализация привязанности; снижение сепарационной тревоги. Появляются первые социальные эмоции, возникающие преимущественно по типу заражения: сочувствие, сопереживание. На втором году жизни у детей при направленной работе взрослого формируются навыки взаимодействия со сверстниками: появляется игра рядом; дети могут самостоятельно играть друг с другом в разученные ранее при помощи взрослого игры («Прятки», «Догонялки»).

Однако несовершенство коммуникативных навыков ведет к непониманию и трудностям общения. Ребенок может расплакаться и даже ударить жалеющего его. Он активно протестует против вмешательства в свою игру. Игрушка в руках другого гораздо интереснее для малыша, чем та, что стоит рядом. Отобрал ее у соседа, но не зная, что делать дальше, малыш ее просто бросает.

Общение детей в течение дня возникает, как правило, в процессе предметно-игровой деятельности и режимных моментах, а поскольку предметно-игровые действия и самообслуживание только формируются, самостоятельность, заинтересованность в их выполнении следует всячески оберегать. Детей приучают соблюдать «дисциплину расстояния», и они осваивают умение играть и действовать рядом, не мешая друг другу, вести себя в группе соответствующим образом: не лезть в тарелку соседа, подвинуться на диванчике, чтобы мог сесть еще один ребенок, не шуметь в спальне и т.д. При этом они пользуются простыми словами: «на» («возьми»), «дай», «пусти», «не хочу» и др.

Саморегуляция. Овладение туалетным поведением. Формирование основ регуляции поведения. В речи появляются оценочные суждения: «плохой, хороший, красивый». Ребенок овладевает умением самостоятельно есть любые виды пищи, умыться и мыть руки, приобретает навыки опрятности. Совершенствуется самостоятельность детей в предметно-игровой деятельности и самообслуживании. С одной стороны, возрастает самостоятельность ребенка во всех сферах жизни, с другой — он осваивает правила поведения в группе (играть рядом, не мешая другим, помогать, если это понятно и несложно). Все это является основой для развития в будущем совместной игровой деятельности.

Личность. Появляются представления о себе, в том числе как представителе пола. Разворачиваются ярко выраженные процессы идентификации с родителями. Формируются предпосылки самосознания через осуществление эффективных предметных действий.

#### **1.1.4.2. Возрастные особенности детей третьего года жизни**

##### **Первая младшая группа (третий год жизни)**

###### Росто-весовые характеристики

Средний вес мальчиков составляет 14,9 кг, девочек – 14,8 кг. Средняя длина тела у мальчиков до 95,7 см, у девочек – 97,3 см.

###### Функциональное созревание

Продолжаются рост и функциональное развитие внутренних органов, костной, мышечной и центральной нервной системы. Совершенствуются формы двигательной активности.

Развитие моторики. Дифференциация развития моторики у мальчиков и девочек. У мальчиков опережающее развитие крупной моторики (к трем годам мальчики могут осваивать езду на велосипеде); у девочек опережающее развитие мелкой моторики (координированные действия с мелкими предметами).

Психические функции. Продолжает развиваться предметная деятельность, ситуативно-деловое общение ребенка со взрослым; совершенствуются восприятие, речь, начальные формы произвольного поведения, игры, наглядно-действенное мышление. Развитие предметной деятельности связано с усвоением культурных способов действия с различными предметами.

Развиваются действия соотносящие и орудийные. Умение выполнять орудийные действия развивает произвольность, преобразуя натуральные формы активности в культурные на основе предлагаемой взрослыми модели, которая выступает в качестве не только объекта подражания, но и образца, регулирующего собственную активность ребенка. В ходе совместной со взрослыми предметной деятельности продолжает развиваться понимание речи. Слово отделяется от ситуации и приобретает самостоятельное значение. Дети продолжают осваивать названия окружающих предметов, учатся выполнять простые словесные просьбы взрослых в пределах видимой наглядной ситуации. Количество понимаемых слов значительно возрастает. Совершенствуется регуляция поведения в результате обращения взрослых к ребенку, который начинает понимать не только инструкцию, но и рассказ взрослых.

Интенсивно развивается активная речь детей. К трем годам они осваивают основные грамматические структуры, пытаются строить простые предложения, в разговоре со взрослым используют практически все части речи. Активный словарь достигает примерно 1000-1500 слов. К концу третьего года жизни речь становится средством общения ребенка со сверстниками.

К третьему году жизни совершенствуются зрительные и слуховые ориентировки, что позволяет детям безошибочно выполнять ряд заданий: осуществлять выбор из двух-трех предметов по форме, величине и цвету; различать мелодии; петь. Совершенствуется слуховое восприятие, прежде всего фонематический слух. К трем годам дети воспринимают все звуки родного языка, но произносят их с большими искажениями.

Основной формой мышления становится наглядно-действенная. Ее особенность заключается в том, что возникающие в жизни ребенка проблемные ситуации разрешаются путем реального действия с предметами. Размышляя об отсутствующих людях или предметах, дети начинают использовать их образы. Третий год жизни знаменуется появлением символического мышления - способности по запечатленным психологическим образам-символам предметов воспроизводить их в тот или иной момент. Теперь они могут проделывать некоторые операции не с реальными предметами, а с их образами, и эти мысленные операции - свидетельство значительно более сложной, чем прежде, работы детского мышления. Переход от конкретно-чувственного «мышления» к образному может осуществляться на протяжении двух лет.

Детские виды деятельности. В этом возрасте у детей формируются новые виды деятельности: игра, рисование, конструирование. Игра носит процессуальный характер, главное в ней - действия. Они совершаются с игровыми предметами, приближенными к реальности. В середине третьего года жизни появляются действия с предметами-заместителями.

Появление собственно изобразительной деятельности обусловлено тем, что ребенок уже способен сформулировать намерение изобразить какой-либо предмет. Типичным является изображение человека в виде «головонога» - окружности и отходящих от нее линий.

Коммуникация и социализация. На третьем году жизни отмечается рост автономии и изменение отношений со взрослым, дети становятся самостоятельнее. Начинает формироваться критичность к собственным действиям.

Саморегуляция. Для детей этого возраста характерна неосознанность мотивов, импульсивность и зависимость чувств и желаний от ситуации. Дети легко заражаются эмоциональным состоянием сверстников. Однако в этот период начинает складываться и

произвольность поведения. Она обусловлена развитием орудийных действий и речи. Личность. У детей появляются чувства гордости и стыда, начинают формироваться



элементы самосознания, связанные с идентификацией с именем и полом. Ребенок осознает себя как отдельного человека, отличного от взрослого. У него формируется образ Я. Завершается ранний возраст кризисом трех лет, который часто сопровождается рядом отрицательных проявлений: негативизмом, упрямством, нарушением общения со взрослым и др. Кризис может продолжаться от нескольких месяцев до двух лет.

### **1.1.4.3. Возрастные особенности детей четвертого года жизни**

#### **Дошкольный возраст (от трех до семи лет)**

#### **Вторая младшая группа (четвертый год жизни)**

##### Росто-весовые характеристики

Средний вес у мальчиков к четырем годам достигает 17 кг, у девочек – 16 кг. Средний рост у мальчиков к четырем годам достигает 102 см, а у девочек - 100,6 см.

##### Функциональное созревание

В данном возрасте уровень развития скелета и мышечной системы определяет возможность формирования осанки, свода стопы, базовых двигательных стереотипов. Продолжается формирование физиологических систем организма: дыхания, кровообращения терморегуляции, обеспечения обмена веществ.

Данный возраст характеризуется интенсивным созреванием нейронного аппарата проекционной и ассоциативной коры больших полушарий.

Психические функции. В три-четыре года память ребенка носит произвольный, непосредственный характер. Наряду с произвольной памятью, начинает формироваться и произвольная память. Ребенок запоминает эмоционально значимую информацию. На основе накопления представлений о предметах окружающего мира у ребенка интенсивно развивается образное мышление, воображение. Продолжается формирование речи, накопление словаря, развитие связной речи.

В три-четыре года внимание ребенка носит произвольный, непосредственный характер. Отмечается двусторонняя связь восприятия и внимания – внимание регулируется восприятием (увидел яркое – обратил внимание). В младшем дошкольном возрасте развивается перцептивная деятельность. Дети от использования эталонов — индивидуальных единиц восприятия — переходят к сенсорным эталонам — культурно выработанным средствам восприятия. К концу младшего дошкольного возраста дети могут воспринимать до пяти и более форм предметов и до семи и более цветов, способны дифференцировать предметы по величине, ориентироваться в пространстве группы детского сада, а при определенной организации образовательного процесса и во всех знакомых ему помещениях образовательной организации.

Детские виды деятельности. Система значимых отношений ребенка с социальной средой

определяется возможностями познавательной сферы, наличием образного мышления, наличием самосознания и начальными формами произвольного поведения (действие по инструкции, действие по образцу). Социальная ситуация развития характеризуется выраженным интересом ребенка к системе социальных отношений между людьми (мама-дочка, врач-пациент), ребенок хочет подражать взрослому, быть «как взрослый». Противоречие между стремлением быть «как взрослый» и невозможностью непосредственного воплощения данного стремления приводит к формированию игровой деятельности, где ребенок в доступной для него форме отображает систему человеческих взаимоотношений, осваивает и применяет нормы и правила общения и взаимодействия человека в разных сферах жизни. Игра детей в три-четыре года отличается однообразием сюжетов, где центральным содержанием игровой деятельности является действие с игрушкой, игра протекает либо в индивидуальной форме, либо в паре, нарушение логики игры ребенком не протестовывается.

В данный период начинают формироваться продуктивные виды деятельности, формируются первичные навыки рисования, лепки, конструирования. Графические образы пока бедны, у одних детей в изображениях отсутствуют детали, у других рисунки могут быть более детализированы. Дети начинают активно использовать цвет.

Большое значение для развития мелкой моторики имеет лепка. Дети способны под руководством взрослого вылепить простые предметы. Конструктивная деятельность в младшем дошкольном возрасте ограничена возведением несложных построек по образцу и по замыслу.

Коммуникация и социализация. В общении со взрослыми, наряду с ситуативно-деловой формой общения, начинает интенсивно формироваться внеситуативно-познавательная форма общения, формируются основы познавательного общения. Со сверстниками интенсивно формируется ситуативно-деловая форма общения, что определяется становлением игровой деятельности и необходимостью согласовывать действия с другим ребенком в ходе игрового взаимодействия. Положительно-индифферентное отношение к сверстнику, преобладающее в раннем возрасте, сменяется конкурентным типом отношения к сверстнику, где другой ребенок выступает в качестве средства самопознания.

Саморегуляция. В три года у ребенка преобладает ситуативное поведение, произвольное поведение, в основном, регулируется взрослым. При этом, ребенок может действовать по инструкции, состоящей из 2-3 указаний. Слово играет в большей степени побудительную функцию, по сравнению с функцией торможения. Эмоции выполняют регулирующую роль, накапливается эмоциональный опыт, позволяющий предвосхищать действия ребенка.

Личность и самооценка. У ребенка начинает формироваться периферия самосознания, дифференцированная самооценка. Ребенок, при осознании собственных умений, опирается на оценку взрослого, к четырем годам ребенок начинает сравнивать свои достижения с достижениями сверстников, что может повышать конфликтность между детьми. Данный возраст связан с дебютом личности.

#### **1.1.4.4. Возрастные особенности детей пятого года жизни**

##### **Средняя группа (пятый год жизни)**

###### Росто-весовые характеристики

Средний вес девочек изменяется от 16 кг в четыре года до 18,4 кг в пять лет, у мальчиков – от 17 кг в четыре года до 19,7 кг в пять лет. Средняя длина тела у девочек изменяется от 100 см в четыре года до 109 см в пять лет, у мальчиков – от 102 см в четыре года до 110 см в пять лет.

###### Функциональное созревание

Данный возраст характеризуется интенсивным созреванием нейронного аппарата ассоциативной коры больших полушарий. Возрастное специализации корковых зон и межполушарных связей. Правое полушарие является ведущим. Продолжается развитие скелета, мышц, изменяются пропорции тела. Слабо, но проявляются различия в строении тела мальчиков и девочек.

Психические функции. Ведущим психическим процессом в данном возрасте является память. В четыре-пять лет интенсивно формируется произвольная память, но эффективность произвольного запоминания выше, чем произвольного. Начинает формироваться опосредованная память, но непосредственное запоминание преобладает. Возрастает объем памяти, дети запоминают до 7-8 названий предметов.

К концу пятого года жизни восприятие становится более развитым. Интеллектуализация процессов восприятия – разложение предметов и образов на сенсорные эталоны. Восприятие опосредуется системой сенсорных эталонов и способами обследования. Наряду с действиями идентификации и приравнивания к образцу, интенсивно формируются перцептивные действия наглядного моделирования (в основном, через продуктивные виды деятельности). Дети способны упорядочить группы предметов по сенсорному признаку — величине, цвету; выделить такие параметры, как высота, длина и ширина. Совершенствуется ориентация в пространстве. Основной характеристикой мышления детей четырех-пяти лет является эгоцентризм. Наряду с интенсивным

развитием образного мышления и расширением кругозора, начинает формироваться наглядно-схематическое мышление. Интенсивно формируется воображение. Формируются такие его особенности, как беглость, гибкость. С четырех лет внимание становится произвольным, увеличивается устойчивость произвольного внимания. На пятом году жизни улучшается произношение звуков и дикция, расширяется словарь, связная и диалогическая речь. Речь становится предметом активности детей. Для детей данного возраста характерно словотворчество.

Интерес вызывают ритмическая структура речи, рифмы. Развивается грамматическая сторона речи. В период четырех-пяти лет формируются основы познавательной активности и любознательности.

Детские виды деятельности. На пятом году жизни ребенок осваивает сложную систему норм и правил, принятых в социуме. Формируется развернутая сюжетно-ролевая игра, где центральным содержанием выступает моделирование системы человеческих отношений в ходе выполнения игровой роли. В данном возрасте в игре дети различают игровые и реальные отношения, характерна ролевая речь. Конфликты чаще возникают в ходе распределения ролей, роли могут меняться в ходе игры. Игра носит процессуальный, творческий характер. Детям доступны игры с правилами, дидактические игры. Развивается изобразительная деятельность. Совершенствуется техническая сторона изобразительной деятельности, замысел смещается с конца на начало рисования. Дети могут рисовать основные геометрические фигуры, вырезать ножницами, наклеивать изображения на бумагу и т. д. Усложняется конструирование. Формируются навыки конструирования по образцу, доступно конструирование по схеме, по условию и по замыслу, а также планирование последовательности действий. Продуктивные виды деятельности способствуют развитию мелкой моторики рук.

Коммуникация и социализация. В общении со взрослыми интенсивно формируются внеситуативные формы общения, в частности - внеситуативно-познавательная форма общения, возраст «почемучек» приходится именно на четыре-пять лет. У детей формируется потребность в уважении со стороны взрослого, для них оказывается чрезвычайно важной его похвала. Это приводит к их повышенной обидчивости на замечания. Повышенная обидчивость представляет собой возрастной феномен. Со сверстниками продолжает формироваться ситуативно-деловая форма общения, что определяется развитием развернутой сюжетно-ролевой игры и совместными видами деятельности со сверстниками. При этом, характер межличностных отношений отличает ярко выраженный интерес по отношению к сверстнику, высокую значимость сверстника, ребенок болезненно реагирует на похвалу другого ребенка со стороны взрослых, конфликтность со сверстниками также характерна для данного возраста. В группе формируется стабильная структура взаимоотношений между детьми, определяющая социометрический статус каждого ребенка.

Саморегуляция. В период от четырех до пяти лет существенно возрастает роль регулятивных механизмов поведения. Потребность в самовыражении (стремление быть компетентным в доступных видах деятельности) определяет развитие произвольности. В игре ребенок может управлять собственным поведением, опираясь на систему правил, заложенных в данной роли. Ребенку доступно осознание основных правил поведения в ходе общения и поведения в социуме. Речь начинает выполнять роль планирования и регуляции поведения. Интенсивно формируются социальные эмоции (чувство стыда, смущение, гордость, зависть, переживание успеха-неуспеха и др.). Личность и самооценка. У ребенка интенсивно формируется периферия самосознания, продолжает формироваться дифференцированная самооценка. Оценка взрослого, оценка взрослым других детей, а также механизм сравнения своих результатов деятельности с результатами других детей оказывают существенное влияние на характер самооценки и самосознания. Появляется краткосрочная временная перспектива (вчера-сегодня-завтра, было-будет).

#### **1.1.4.5. Возрастные особенности детей шестого года жизни**

## **Старшая группа (шестой год жизни)**

### Росто-весовые характеристики

Средний вес у мальчиков изменяется от 19,7 кг в пять лет до 21,9 кг в шесть лет, у девочек – от 18,5 кг в пять лет до 21,3 кг в шесть лет. Средняя длина тела у мальчиков от 110,4 см в пять лет до 115,9 см в шесть лет, у девочек – от 109,0 см в пять лет до 115,7 см в шесть лет. Функциональное созревание Развитие центральной нервной и опорно-двигательной систем, зрительно-моторной координации позволяет ребенку значительно расширить доступный набор двигательных стереотипов.

Психические функции. В период от пяти до шести лет детям доступно опосредованное запоминание. Эффективность запоминания с помощью внешних средств (картинок, пиктограмм) может возрастать в 2 раза. В старшем дошкольном возрасте продолжает развиваться образное мышление. Дети способны не только решить задачу в наглядном плане, но и совершить преобразования объекта, указать, в какой последовательности объекты вступят во взаимодействие и т.д. Эгоцентризм детского мышления сохраняется. Основой развития мыслительных способностей в данном возрасте является наглядно-схематическое мышление, начинают развиваться основы логического мышления. Формируются обобщения, что является основой словесно-логического мышления. Интенсивно формируется творческое воображение. Наряду с образной креативностью, интенсивно развивается и вербальная креативность по параметрам беглости, гибкости, оригинальности и разработанности. Увеличивается устойчивость, распределение, переключаемость внимания. Развитие речи идет в направлении развития словаря, грамматической стороны речи, связной речи, ребенку доступен фонематический анализ слова, что является основой для освоения навыков чтения. Проявляется любознательность ребенка, расширяется круг познавательных интересов. Складывается первичная картина мира.

Детские виды деятельности. У детей шестого года жизни отмечается существенное расширение регулятивных способностей поведения, за счет усложнения системы взаимоотношений со взрослыми и со сверстниками. Творческая сюжетно-ролевая игра имеет сложную структуру. В игре могут принимать участие несколько детей (до 5-6 человек). Дети шестого года жизни могут планировать и распределять роли до начала игры и строят свое поведение, придерживаясь роли. Игровое взаимодействие сопровождается речью, соответствующей взятой роли по содержанию и интонационно. Нарушение логики игры не принимается и обосновывается. При распределении ролей могут возникать конфликты, связанные с субординацией ролевого поведения, а также нарушением правил. Сюжеты игр становятся более разнообразными, содержание игр определяется логикой игры и системой правил. Интенсивно развиваются продуктивные виды деятельности, которые способствуют развитию творческого воображения и самовыражения ребенка. Детям доступны рисование, конструирование, лепка, аппликация по образцу, условию и по замыслу самого ребенка. Необходимо отметить, что сюжетно-ролевая игра и продуктивные виды деятельности в пять-шесть лет приобретают целостные формы поведения, где требуется целеполагание, планирование деятельности, осуществление действий, контроль и оценка. Продуктивные виды деятельности могут осуществляться в ходе совместной деятельности.

Коммуникация и социализация. В общении со взрослыми интенсивно формируются внеситуативно-познавательная и внеситуативно-личностная форма общения. У детей формируется потребность в самоутверждении через возможность соответствовать нормам, правилам, ожиданиям, транслируемым со стороны взрослых. Со сверстниками начинает формироваться внеситуативно-деловая форма общения, что определяется возрастающим интересом к личности сверстника, появляются избирательные отношения, чувство привязанности к определенным детям, дружба. Характер межличностных отношений отличает выраженный интерес по отношению к сверстнику, высокую значимость сверстника, возрастанием просоциальных форм поведения. Детские группы характеризуются стабильной структурой взаимоотношений между детьми. Саморегуляция. В период от пяти до шести лет начинают формироваться

устойчивые представления о том, «что такое хорошо» и «что такое плохо», которые становятся внутренними регуляторами поведения ребенка. Формируется произвольность поведения, социально значимые мотивы начинают управлять личными мотивами.

#### Личность и самооценка.

Складывается первая иерархия мотивов. Формируется дифференцированность самооценки. Преобладает высокая, неадекватная самооценка. Ребенок стремится к сохранению позитивной самооценки.

### **1.1.4.6. Возрастные особенности детей седьмого года жизни**

#### **Подготовительная к школе группа (седьмой год жизни)**

##### Росто-весовые характеристики

Средний вес мальчиков к семи годам достигает 24,9 кг, девочек – 24,7 кг. Средняя длина тела у мальчиков к семи годам достигает 123,9, у девочек – 123,6 см. В период от пяти до семи лет наблюдается выраженное увеличение скорости роста тела ребенка в длину («полуростовой скачок роста»), причем конечности в это время растут быстрее, чем туловище. Изменяются кости, формирующие облик лица.

##### Функциональное созревание

Уровень развития костной и мышечной систем, наработка двигательных стереотипов отвечают требованиям длительных подвижных игр. Скелетные мышцы детей этого возраста хорошо приспособлены к длительным, но не слишком высоким по точности и мощности нагрузкам. Качественные изменения в развитии телесной сферы ребенка (полуростовой скачок) отражает существенные изменения в центральной нервной системе. К шести-семи годам продолжительность необходимого сна составляет 9-11 часов, при этом длительность цикла сна возрастает до 60-70 минут, по сравнению с 45-50 минутами у детей годовалого возраста, приближаясь к 90 минутам, характерным для сна детей старшего возраста и взрослых. Важнейшим признаком морфофункциональной зрелости становится формирование тонкой биомеханики работы кисти ребенка. К этому возрасту начинает формироваться способность к сложным пространственным программам движения, в том числе к такой важнейшей функции как письму – отдельные элементы письма объединяются в буквы и слова. К пяти-шести годам в значительной степени развивается глазомер. Дети называют более мелкие детали, присутствующие в изображении предметов, могут дать оценку предметов в отношении их красоты, комбинации тех или иных черт. Процессы возбуждения и торможения становятся лучше сбалансированными. К этому возрасту значительно развиваются такие свойства нервной системы, как сила, подвижность, уравновешенность. В то же время все эти свойства нервных процессов характеризуются неустойчивостью, высокой истощаемостью нервных центров.

Психические функции. К шести-семи годам особую значимость приобретает процесс формирования «взрослых» механизмов восприятия. Формируется способность дифференцировать слабо различающиеся по физическим характеристикам и редко появляющиеся сенсорные стимулы. Качественные перестройки нейрофизиологических механизмов организации системы восприятия позволяют рассматривать этот период как чувствительный для становления когнитивных функций, в первую очередь произвольного внимания и памяти. Время сосредоточенного внимания, работы без отвлечений по инструкции достигает 10-15 минут. Детям становятся доступны формы опосредованной памяти, где средствами могут выступать не только внешние объекты (картинки, пиктограммы), но и некоторые мыслительные операции (классификация). Существенно повышается роль словесного мышления, как основы умственной деятельности ребенка, все более обособляющегося от мышления предметного, наглядно-образного. Формируются основы словесно-логического мышления, логические операции классификации, сериации, сравнения. Продолжают развиваться навыки обобщения и рассуждения, но они еще ограничиваются наглядными признаками ситуации. Увеличивается длительность произвольного внимания (до 30 минут). Развитие речи

характеризуется правильным произношением всех звуков родного языка, правильным построением предложений, способностью составлять рассказ по сюжетным и последовательным картинкам. В результате правильно организованной образовательной работы у детей развивается диалогическая и некоторые виды монологической речи, формируются предпосылки к обучению чтению. Активный словарный запас достигает 3,5 - 7 тысяч слов.

Детские виды деятельности. Процессуальная сюжетно-ролевая игра сменяется результативной игрой (игры с правилами, настольные игры). Игровое пространство усложняется. Система взаимоотношений в игре усложняется, дети способны отслеживать поведение партнеров по всему игровому пространству и менять свое поведение в зависимости от места в нем. Продуктивные виды деятельности выступают как самостоятельные формы целенаправленного поведения. Рисунки приобретают более детализированный характер, обогащается их цветовая гамма. Дети подготовительной к школе группы в значительной степени осваивают конструирование из различного строительного материала. Они свободно владеют обобщенными способами анализа как изображений, так и построек; не только анализируют основные конструктивные особенности различных деталей, но и определяют их форму на основе сходства со знакомыми им объемными предметами. Способны выполнять различные по степени сложности постройки как по собственному замыслу, так и по условиям.

Коммуникация и социализация. В общении со взрослыми интенсивно проявляется внеситуативно-личностная форма общения. В общении со сверстниками преобладает внеситуативно-деловая форма общения. Характер межличностных отношений отличается выраженным интересом по отношению к сверстнику, высокую значимость сверстника, возрастание просоциальных форм поведения, феномен детской дружбы, активно проявляется эмпатия, сочувствие, содействие, сопереживание. Детские группы характеризуются стабильной структурой взаимоотношений между детьми.

Саморегуляция. Формируется соподчинение мотивов. Социально значимые мотивы регулируют личные мотивы, «надо» начинает управлять «хочу». Выражено стремление ребенка заниматься социально значимой деятельностью. Происходит «потеря непосредственности» (по Л.С. Выготскому), поведение ребенка опосредуется системой внутренних норм, правил и представлений. Формируется система реально действующих мотивов, связанных с формированием социальных эмоций, актуализируется способность к «эмоциональной коррекции» поведения. Постепенно формируются предпосылки к произвольной регуляции поведения по внешним инструкциям. От преобладающей роли эмоциональных механизмов регуляции постепенно намечается переход к рациональным, волевым формам. Личность и самооценка. Складывается иерархия мотивов. Формируется дифференцированность самооценки и уровень притязаний. Преобладает высокая, неадекватная самооценка. Ребенок стремится к сохранению позитивной самооценки. Формируются внутренняя позиция школьника; гендерная и полоролевая идентичность, основы гражданской идентичности (представление о принадлежности к своей семье, национальной, религиозная принадлежность, соотнесение с названием своего места жительства, со своей культурой и страной); первичная картина мира, которая включает представление о себе, о других людях и мире в целом, чувство справедливости.



**ЭРС.** В возрасте 6 - 7 лет продолжает развиваться познавательный интерес к родному краю (животный и природный мир), городам Республики Татарстан (5 городов: Набережные Челны, Чистополь, Елабуга, Альметьевск, Лениногорск и их достопримечательности, столица РТ - г. Казань). Через информационно-наглядный и игровой материал, подвижные игры народов РТ, дети обогащают свои представления о народах Поволжья: Татарстана, России, Башкортостана, Чувашии, Удмуртии, Мари - Эл, Мордовии, национальных и этнических различиях между людьми. У детей систематизируются знания о символике РТ и РФ (герб, флаг). Формируются представления о главах государства - Президент РФ и Раис (глава) РТ. Через

изобразительную деятельность и дидактические игры дети осваивают элементы татарского орнамента (тюльпан - лалә; лист - яфрак; колокольчик - кыңгырау; гвоздика - канәферчәгә; трёхлистник - өчяфрак; пион - чалмабаш; шиповник - гөлжимеш). Обогащаются и систематизируются знания о родном городе, татарской национальной одежде (мальчик, девочка).

УМК «Говорим по - татарски». В возрасте 6 - 7 лет объём словарного запаса: 60 слов татарского языка. Активный словарь: 58 слов; пассивный словарь: 2 слова.

## 1.2. Планируемые результаты

В соответствии с ФГОС ДО специфика дошкольного детства и системные особенности ДО делают непропорциональными требования от ребенка дошкольного возраста конкретных образовательных достижений.

**Поэтому результаты освоения Федеральной программы представлены в виде целевых ориентиров ДО и представляют собой возрастные характеристики возможных достижений ребенка к завершению ДО (ФОП ДО п. 15).**

Реализация образовательных целей и задач Федеральной программы **направлена на достижение целевых ориентиров ДО, которые описаны как основные характеристики развития ребенка.**

**Основные характеристики развития ребенка представлены в виде перечисления возможных достижений воспитанников на разных возрастных этапах дошкольного детства.**

В соответствии с периодизацией психического развития ребенка согласно культурно-исторической психологии, дошкольное детство подразделяется на три возраста: младенческий (первое и второе полугодия жизни), ранний (от 1 года до 3 лет) и дошкольный возраст (от 3 до 7 лет).

Обозначенные в Федеральной программе возрастные ориентиры «к одному году», «к трем, четырем, пяти, шести годам» **имеют условный характер**, что предполагает широкий возрастной диапазон для достижения ребенком планируемых результатов. Это связано с неустойчивостью, гетерохронностью и индивидуальным темпом психического развития детей в дошкольном детстве, особенно при прохождении критических периодов. По этой причине ребенок может продемонстрировать обозначенные в планируемых результатах возрастные характеристики развития раньше или позже заданных возрастных ориентиров. Степень выраженности возрастных характеристик возможных достижений может различаться у детей одного возраста по причине высокой индивидуализации их психического развития и разных стартовых условий освоения образовательной программы. Обозначенные различия не должны быть констатированы как трудности ребенка в освоении основной образовательной программы Организации и не подразумевают его включения в соответствующую целевую группу.

### 1.2.1. В раннем возрасте: к трем годам (ФОП ДО п. 15.2)

- У ребенка развита крупная моторика, он активно использует освоенные ранее движения, начинает осваивать бег, прыжки, повторяет за взрослым простые имитационные упражнения, понимает указания взрослого, выполняет движения по зрительному и звуковому ориентирам; с желанием играет в подвижные игры.
- Ребенок демонстрирует элементарные культурно-гигиенические навыки, владеет простейшими навыками самообслуживания (одевание, раздевание, самостоятельно ест и тому подобное).
- Ребенок стремится к общению со взрослыми, реагирует на их настроение.
- Ребенок проявляет интерес к сверстникам; наблюдает за их действиями и подражает им.
- Играет рядом.

- Ребенок понимает и выполняет простые поручения взрослого.
- ребенок стремится проявлять самостоятельность в бытовом и игровом поведении;
- Ребенок способен направлять свои действия на достижение простой, самостоятельно поставленной цели; знает, с помощью каких средств и в какой последовательности продвигаться к цели.
- Ребенок владеет активной речью, использует в общении разные части речи, простые предложения из 4-х слов и более, включенные в общение; может обращаться с вопросами и просьбами.
- Ребенок проявляет интерес к стихам, сказкам, повторяет отдельные слова и фразы за взрослым.
- Ребенок рассматривает картинки, показывает и называет предметы, изображенные на них.
- Ребенок различает и называет основные цвета, формы предметов, ориентируется в основных пространственных и временных отношениях.
- Ребенок осуществляет поисковые и обследовательские действия.
- Ребенок знает основные особенности внешнего облика человека, его деятельности; свое имя, имена близких; демонстрирует первоначальные представления о населенном пункте, в котором живет (город, село и так далее).
- Ребенок имеет представления об объектах живой и неживой природы ближайшего окружения и их особенностях, проявляет положительное отношение и интерес к взаимодействию с природой, наблюдает за явлениями природы, старается не причинять вред живым объектам.
- Ребенок с удовольствием слушает музыку, подпевает, выполняет простые танцевальные движения.
- ребенок эмоционально откликается на красоту природы и произведения искусства;
- Ребенок осваивает основы изобразительной деятельности (лепка, рисование) и конструирования: может выполнять уже довольно сложные постройки (гараж, дорогу к нему, забор) и играть с ними; рисует дорожки, дождик, шарики; лепит палочки, колечки, лепешки.
- Ребенок активно действует к окружающими его предметами, знает названия, свойства и назначение многих предметов, находящихся в его повседневном обиходе.
- Ребенок в играх отображает действия окружающих («готовит обед», «ухаживает за больным» и другое), воспроизводит не только их последовательность и взаимосвязь, но и социальные отношения (ласково обращается с куклой, делает ей замечания), заранее определяет цель («Я буду лечить куклу»).

## **1.2.2. В дошкольном возрасте.**

### **1.2.2.1. К четырем годам (ФОП ДО п. 15.3.1)**

- Ребенок демонстрирует положительное отношение к разнообразным физическим упражнениям, проявляет избирательный интерес к отдельным двигательным действиям (бросание и ловля мяча, ходьба, бег, прыжки) и подвижным играм.
- Ребенок проявляет элементы самостоятельности в двигательной деятельности, с интересом включается в подвижные игры, стремится к выполнению правил и основных ролей в игре, выполняет простейшие правила построения и перестроения, выполняет ритмические упражнения под музыку.
- Ребенок демонстрирует координацию движений при выполнении упражнений, сохраняет равновесие при ходьбе, беге, прыжках, способен реагировать на сигналы, переключаться с одного движения на другое, выполнять движения в общем для всех темпе.



- Ребенок владеет культурно-гигиеническими навыками: умывание, одевание и тому подобное, соблюдает требования гигиены, имеет первичные представления о факторах, положительно влияющих на здоровье.
- Ребенок проявляет доверие к миру, положительно оценивает себя, говорит о себе в первом лице.
- Ребенок откликается эмоционально на ярко выраженное состояние близких и сверстников по показу и побуждению взрослых; дружелюбно настроен в отношении других детей.
- Ребенок владеет элементарными нормами и правилами поведения, связанными с определенными разрешениями и запретами («можно», «нельзя»), демонстрирует стремление к положительным поступкам.
- Ребенок демонстрирует интерес к сверстникам в повседневном общении и бытовой деятельности, владеет элементарными средствами общения в процессе взаимодействия со сверстниками.
- Ребенок проявляет интерес к правилам безопасного поведения; осваивает безопасные способы обращения со знакомыми предметами ближайшего окружения.
- Ребенок охотно включается в совместную деятельность со взрослым, подражает его действиям, отвечает на вопросы взрослого и комментирует его действия в процессе совместной деятельности.
- Ребенок произносит правильно в словах все гласные и согласные звуки, кроме шипящих и сонорных, согласовывает слова в предложении в роде, числе и падеже, повторяет за педагогическим работником (далее - педагог) рассказы из 3-4 предложений, пересказывает знакомые литературные произведения, использует речевые формы вежливого общения.
- Ребенок понимает содержание литературных произведений и участвует в их драматизации, рассматривает иллюстрации в книгах, запоминает небольшие потешки, стихотворения, эмоционально откликается на них;
- Ребенок демонстрирует умения вступать в речевое общение со знакомыми взрослыми: понимает обращенную к нему речь, отвечает на вопросы, используя простые пространственные предложения; проявляет речевую активность в общении со сверстником.
- Ребенок совместно со взрослым пересказывает знакомые сказки, короткие стихи;
- Ребенок демонстрирует познавательную активность в деятельности, проявляет эмоции удивления в процессе познания, отражает в общении и совместной деятельности со взрослыми и сверстниками полученные представления о предметах и объектах ближайшего окружения, задает вопросы констатирующего и проблемного характера.
- Ребенок проявляет потребность в познавательном общении со взрослыми; демонстрирует стремление к наблюдению, сравнению, обследованию свойств и качеств предметов, к простейшему экспериментированию с предметами и материалами: проявляет элементарные представления о величине, форме и количестве предметов и умения сравнивать предметы по этим характеристикам;
- Ребенок проявляет интерес к миру, к себе и окружающим людям.
- Ребенок знает об объектах ближайшего окружения: о родном населенном пункте, его названии, достопримечательностях и традициях.
- Ребенок имеет представление о разнообразных объектах живой и неживой природы ближайшего окружения, выделяет их отличительные особенности и свойства, различает времена года и характерные для них явления природы, имеет представления о сезонных изменениях в жизни животных, растений и человека, интересуется природой, положительно относится ко всем живым существам, знает о правилах поведения в природе, заботится о животных и растениях, не причиняет им вред.

- Ребенок способен создавать простые образы в рисовании и аппликации, строить простую композицию с использованием нескольких цветов, создавать несложные формы из глины и теста, видоизменять их и украшать; использовать простые строительные детали для создания постройки с последующим ее анализом.
- Ребенок с интересом вслушивается в музыку, запоминает и узнает знакомые произведения, проявляет эмоциональную отзывчивость, различает музыкальные ритмы, передает их в движении.
- Ребенок активно взаимодействует со сверстниками в игре, принимает на себя роль и действует от имени героя, строит ролевые высказывания, использует предметы-заместители, разворачивает несложный игровой сюжет из нескольких эпизодов;
- Ребенок в дидактических играх действует в рамках правил, в театрализованных играх разыгрывает отрывки из знакомых сказок, рассказов, передает интонацию и мимические движения.



### **Этнокультурный региональный состав (далее - ЭРС)**

Дети в биэтнических (билингвальных) семьях начинают говорить на двух языках, поэтому их речевое развитие может отставать от детей из моноэтнических семей. В этот период язык, на котором говорит ребенок и его ближайшее окружение (семья), начинает укореняться в психике ребенка как ведущий.

В возрасте 3 - 4 лет развиваются первоначальные представления о родном городе, возникает интерес к художественной литературе (татарским народным сказкам и произведениям татарских писателей). В игровой форме дети познают татарскую национальную одежду (мальчик, девочка).

#### **1.2.2.2. К пяти годам (ФОП ДО п. 15.3.2)**

- Ребенок проявляет интерес к разнообразным физическим упражнениям, действиям с физкультурными пособиями, настойчивость для достижения результата, испытывает потребность в двигательной активности.
- Ребенок демонстрирует координацию, быстроту, силу, выносливость, гибкость, ловкость, развитие крупной и мелкой моторики, активно и с интересом выполняет основные движения, общеразвивающие упражнения и элементы спортивных упражнений, с желанием играет в подвижные игры, ориентируется в пространстве, переносит освоенные движения в самостоятельную деятельность.
- Ребенок стремится узнать о правилах здорового образа жизни, готов элементарно охарактеризовать свое самочувствие, привлечь внимание взрослого в случае недомогания.
- Ребенок стремится к самостоятельному осуществлению процессов личной гигиены, их правильной организации.
- Ребенок выполняет самостоятельно правила общения со взрослым, внимателен к его словам и мнению, стремится к познавательному, интеллектуальному общению со взрослыми: задает много вопросов поискового характера, стремится к одобряемым формам поведения, замечает ярко выраженное эмоциональное состояние окружающих людей, по примеру педагога проявляет сочувствие;
- Ребенок без напоминания взрослого здоровается и прощается, говорит «спасибо» и «пожалуйста».
- Ребенок демонстрирует стремление к общению со сверстниками, по предложению педагога может договориться с детьми, стремится к самовыражению в деятельности, к признанию и уважению сверстников;
- Ребенок познает правила безопасного поведения и стремится их выполнять в повседневной жизни.
- Ребенок самостоятелен в самообслуживании;

- Ребенок проявляет познавательный интерес к труду взрослых, профессиям, технике; отражает эти представления в играх.
- Ребенок стремится к выполнению трудовых обязанностей, охотно включается в совместный труд со взрослыми или сверстниками.
- Ребенок инициативен в разговоре, использует разные типы реплик и простые формы объяснительной речи, речевые контакты становятся более длительными и активными.
- Ребенок большинство звуков произносит правильно, пользуется средствами эмоциональной и речевой выразительности.
- Ребенок самостоятельно пересказывает знакомые сказки, с небольшой помощью взрослого составляет описательные рассказы и загадки;
- Ребенок проявляет словотворчество, интерес к языку, с интересом слушает литературные тексты, воспроизводит текст.
- Ребенок способен рассказать о предмете, его назначении и особенностях, о том, как он был создан.
- Ребенок проявляет стремление к общению со сверстниками в процессе познавательной деятельности, осуществляет обмен информацией; охотно сотрудничает со взрослыми не только в совместной деятельности, но и в свободной самостоятельной; отличается высокой активностью и любознательностью.
- Ребенок активно познает и называет свойства и качества предметов, особенности объектов природы, исследовательские действия; объединяет предметы и объекты в видовые категории с указанием характерных признаков;
- Ребенок задает много вопросов поискового характера, включается в деятельность экспериментирования, использует исследовательские действия, предпринимает попытки сделать логические выводы.
- Ребенок с удовольствием рассказывает о себе, своих желаниях, достижениях, семье, семейном быте, традициях; активно участвует в мероприятиях и праздниках, готовящихся в группе, в ДОО, имеет представления о малой родине, названии населенного пункта, улицы, некоторых памятных мест.
- Ребенок имеет представление о разнообразных представителях живой природы родного края, их особенностях, свойствах объектов неживой природы, сезонных изменениях в жизни природы, явлениях природы, интересуется природой, экспериментирует, положительно относится ко всем живым существам, знает правила поведения в природе, стремится самостоятельно ухаживать за растениями и животными, беречь их.
- Ребенок владеет количественным и порядковым счетом в пределах пяти, умением непосредственно сравнивать предметы по форме и величине, различает части суток, знает их последовательность, понимает временную последовательность «вчера, сегодня, завтра», ориентируется от себя в движении; использует математические представления для познания окружающей действительности;
- Ребенок проявляет интерес к различным видам искусства, эмоционально откликается на отраженные в произведениях искусства действия, поступки, события.
- Ребенок проявляет себя в разных видах музыкальной, изобразительной, театрализованной деятельности, используя выразительные и изобразительные средства;
- Ребенок использует накопленный художественно-творческий опыт в самостоятельной деятельности, с желанием участвует в культурно-досуговой деятельности (праздниках, развлечениях и других видах культурно-досуговой деятельности).
- Ребенок создает изображения и постройки в соответствии с темой, используя разнообразные материалы, владеет техническими и изобразительными умениями;

- Ребенок называет роль до начала игры, обозначает новую роль по ходу игры, активно использует предметы-заместители, предлагает игровой замысел и проявляет инициативу в развитии сюжета, активно включается в ролевой диалог, проявляет творчество в создании игровой обстановки.
- Ребенок принимает игровую задачу в играх с правилами, проявляет интерес к результату, выигрышу; ведет негромкий диалог с игрушками, комментирует их «действия» в режиссерских играх.



**ЭРС.** В возрасте 4 - 5 лет развивается познавательный интерес к родному краю (животный и растительный мир), к Республике Татарстан и России.

Дети усваивают элементы орнамента татарского народа (тюльпан - лалә; лист - яфрак; колокольчик - кыңгырау) через изобразительную деятельность и дидактические игры. Продолжает развиваться представление о родном городе, татарской национальной одежде (мальчик, девочка), формируется интерес к произведениям татарского народа и татарским сказкам. Расширяется кругозор детей о татарских писателях: русская группа - Г.Тукай.

УМК «Говорим по - татарски». В возрасте 4 - 5 лет объём словарного запаса: 62 слова татарского языка. Активный словарь: 49 слов; пассивный словарь: 13 слов.

### **1.2.2.3. К шести годам (ФОР ДО п. 15.3.3)**

- Ребенок демонстрирует ярко выраженную потребность в двигательной активности, проявляет интерес к новым и знакомым физическим упражнениям, пешим прогулкам, показывает избирательность и инициативу при выполнении упражнений, имеет представления о некоторых видах спорта, туризме как форме активного отдыха.
- Ребенок проявляет осознанность во время занятий физической культурой, демонстрирует выносливость, быстроту, силу, гибкость, ловкость, координацию, выполняет упражнения в заданном ритме и темпе, способен проявить творчество при составлении несложных комбинаций из знакомых упражнений.
- Ребенок проявляет доступный возрасту самоконтроль, способен привлечь внимание других детей и организовать знакомую подвижную игру.
- Ребенок проявляет духовно-нравственные качества и основы патриотизма в процессе ознакомления с видами спорта и достижениями российских спортсменов.
- Ребенок владеет основными способами укрепления здоровья (закаливание, утренняя гимнастика, соблюдение личной гигиены, безопасное поведение и другие); мотивирован на сбережение и укрепление собственного здоровья и здоровья окружающих.
- Ребенок настроен положительно по отношению к окружающим, охотно вступает в общение со взрослыми и сверстниками, проявляет сдержанность по отношению к незнакомым людям, при общении со взрослыми и сверстниками ориентируется на общепринятые нормы и правила культуры поведения, проявляет в поведении уважение и привязанность к родителям (законным представителям), демонстрирует уважение к педагогам, интересуется жизнью семьи и ДОО.
- Ребенок способен различать разные эмоциональные состояния взрослых и сверстников, учитывает их в своем поведении, откликается на просьбу помочь, в оценке поступков опирается на нравственные представления.
- Ребенок проявляет активность в стремлении к познанию разных видов труда и профессий, бережно относится к предметному миру как результату труда взрослых, стремится участвовать в труде взрослых, самостоятелен, инициативен в самообслуживании, участвует со сверстниками в разных видах повседневного и ручного труда.

- Ребенок владеет представлениями о безопасном поведении, соблюдает правила безопасного поведения в разных видах деятельности, демонстрирует умения правильно и безопасно пользоваться под присмотром взрослого бытовыми предметами и приборами, безопасного общения с незнакомыми животными, владеет основными правилами безопасного поведения на улице.
- Ребенок регулирует свою активность в деятельности, умеет соблюдать очередность и учитывать права других людей, проявляет инициативу в общении и деятельности, задает вопросы различной направленности, слушает и понимает взрослого, действует по правилу или образцу в разных видах деятельности, способен к произвольным действиям.
- Ребенок проявляет инициативу и самостоятельность в процессе придумывания загадок, сказок, рассказов, владеет первичными приемами аргументации и доказательства, демонстрирует богатый словарный запас, безошибочно пользуется обобщающими словами и понятиями, самостоятельно пересказывает рассказы и сказки, проявляет избирательное отношение к произведениям определенной тематики и жанра.
- Ребенок испытывает познавательный интерес к событиям, находящимся за рамками личного опыта, фантазирует, предлагает пути решения проблем, имеет представления о социальном, предметном и природном мире; ребенок устанавливает закономерности причинно-следственного характера, приводит логические высказывания; проявляет любознательность.
- Ребенок использует математические знания, способы и средства для познания окружающего мира; способен к произвольным умственным действиям; логическим операциям анализа, сравнения, обобщения, систематизации, классификации и другим, оперируя предметами, разными по величине, форме, количеству; владеет счетом, ориентировкой в пространстве и времени.
- Ребенок знает о цифровых средствах познания окружающей действительности, использует некоторые из них, придерживаясь правил безопасного обращения с ними.
- Ребенок проявляет познавательный интерес к населенному пункту, в котором живет, знает некоторые сведения о его достопримечательностях, событиях городской и сельской жизни; знает название своей страны, ее государственные символы.
- Ребенок имеет представление о живой природе разных регионов России, может классифицировать объекты по разным признакам; имеет представление об особенностях и потребностях живого организма, изменениях в жизни природы в разные сезоны года, соблюдает правила поведения в природе, ухаживает за растениями и животными, бережно относится к ним.
- Ребенок проявляет интерес и (или) с желанием занимается музыкальной, изобразительной, театрализованной деятельностью; различает виды, жанры, формы в музыке, изобразительном и театральном искусстве; проявляет музыкальные и художественно-творческие способности.
- Ребенок принимает активное участие в праздничных программах и их подготовке; взаимодействует со всеми участниками культурно-досуговых мероприятий;
- Ребенок самостоятельно определяет замысел рисунка, аппликации, лепки, постройки, создает образы и композиционные изображения, интегрируя освоенные техники и средства выразительности, использует разнообразные материалы.
- Ребенок согласовывает свои интересы с интересами партнеров в игровой деятельности, умеет предложить и объяснить замысел игры, комбинировать сюжеты на основе разных событий, создавать игровые образы, управлять персонажами в режиссерской игре.

- Ребенок проявляет интерес к игровому экспериментированию, развивающим и познавательным играм, в играх с готовым содержанием и правилами действует в точном соответствии с игровой задачей и правилами.



**ЭРС.** В возрасте 5 - 6 лет продолжает развиваться интерес к родному краю (животный и растительный мир), городам Республики Татарстан (4 города: Набережные Челны, Елабуга, Альметьевск, Лениногорск; столица РТ - г. Казань).

Дети обогащают свои представления о народах Поволжья: Татарстана, России, Башкортостана, Чувашии, национальных и этнических различиях между людьми. Пополняются знания детей о символике РТ и РФ (герб, флаг). Дети продолжают усваивать элементы татарского орнамента (тюльпан - лалә; лист - яфрак; колокольчик - кыңгырау; гвоздика - канәферчәчәге; трёхлистник - өчяфрак) через изобразительную деятельность и дидактические игры. Расширяются представления родном городе, татарской национальной одежде (мальчик, девочка). Развивается интерес к произведениям художественной литературы татарского народа и татарским сказкам. Расширяется кругозор о татарских писателях: русская группа - Г.Тукай; татарская группа: Г.Тукай, А.Алиш, М.Джалиль.

УМК «Говорим по - татарски». В возрасте 5 - 6 лет объём словарного запаса: 45 слова татарского языка. Активный словарь: 38 слов; пассивный словарь: 7 слов.

#### **1.2.2.4. К концу дошкольного возраста (ФОП ДО п. 15.4)**

- У ребенка сформированы основные психофизические и нравственно-волевые качества.
- Ребенок владеет основными движениями и элементами спортивных игр, может контролировать свои движения и управлять ими;
- Ребенок соблюдает элементарные правила здорового образа жизни и личной гигиены.
- Ребенок результативно выполняет физические упражнения (общеразвивающие, основные движения, спортивные), участвует в туристских пеших прогулках, осваивает простейшие туристские навыки, ориентируется на местности.
- Ребенок проявляет элементы творчества в двигательной деятельности.
- Ребенок проявляет нравственно-волевые качества, самоконтроль и может осуществлять анализ своей двигательной деятельности.
- Ребенок проявляет духовно-нравственные качества и основы патриотизма в ходе занятий физической культурой и ознакомлением с достижениями российского спорта.
- Ребенок имеет начальные представления о правилах безопасного поведения в двигательной деятельности; о том, что такое здоровье, понимает, как поддержать, укрепить и сохранить его.
- Ребенок владеет навыками личной гигиены, может заботливо относиться к своему здоровью и здоровью окружающих, стремится оказать помощь и поддержку другим людям.
- Ребенок соблюдает элементарные социальные нормы и правила поведения в различных видах деятельности, взаимоотношениях со взрослыми и сверстниками;
- Ребенок владеет средствами общения и способами взаимодействия со взрослыми и сверстниками; способен понимать и учитывать интересы и чувства других; договариваться и дружить со сверстниками; старается разрешать возникающие конфликты конструктивными способами.
- Ребенок способен понимать свои переживания и причины их возникновения, регулировать свое поведение и осуществлять выбор социально одобряемых действий в конкретных ситуациях, обосновывать свои ценностные ориентации;
- Ребенок стремится сохранять позитивную самооценку.

- Ребенок проявляет положительное отношение к миру, разным видам труда, другим людям и самому себе.
- У ребенка выражено стремление заниматься социально значимой деятельностью.
- Ребенок способен откликаться на эмоции близких людей, проявлять эмпатию (сочувствие, сопереживание, содействие).
- Ребенок способен к осуществлению социальной навигации как ориентации в социуме и соблюдению правил безопасности в реальном и цифровом взаимодействии.
- Ребенок способен решать адекватные возрасту интеллектуальные, творческие и личностные задачи; применять накопленный опыт для осуществления различных видов детской деятельности, принимать собственные решения и проявлять инициативу.
- Ребенок владеет речью как средством коммуникации, ведет диалог со взрослыми и сверстниками, использует формулы речевого этикета в соответствии с ситуацией общения, владеет коммуникативно-речевыми умениями;
- Ребенок знает и осмысленно воспринимает литературные произведения различных жанров, имеет предпочтения в жанрах литературы, проявляет интерес к книгам познавательного характера, определяет характеры персонажей, мотивы их поведения, оценивает поступки литературных героев.
- Ребенок обладает начальными знаниями о природном и социальном мире, в котором он живет: элементарными представлениями из области естествознания, математики, истории, искусства и спорта, информатики и инженерии и тому подобное; о себе, собственной принадлежности и принадлежности других людей к определенному полу; составе семьи, родственных отношениях и взаимосвязях, семейных традициях; об обществе, его национально-культурных ценностях; государстве и принадлежности к нему.
- Ребенок проявляет любознательность, активно задает вопросы взрослым и сверстникам; интересуется субъективно новым и неизвестным в окружающем мире; способен самостоятельно придумывать объяснения явлениям природы и поступкам людей; склонен наблюдать, экспериментировать; строить смысловую картину окружающей реальности, использует основные культурные способы деятельности.
- Ребенок имеет представление о жизни людей в России, имеет некоторые представления о важных исторических событиях Отечества; имеет представление о многообразии стран и народов мира.
- Ребенок способен применять в жизненных и игровых ситуациях знания о количестве, форме, величине предметов, пространстве и времени, умения считать, измерять, сравнивать, вычислять и тому подобное.
- Ребенок имеет разнообразные познавательные умения: определяет противоречия, формулирует задачу исследования, использует разные способы и средства проверки предположений: сравнение с эталонами, классификацию, систематизацию, некоторые цифровые средства и другое.
- Ребенок имеет представление о некоторых наиболее ярких представителях живой природы России и планеты, росте и развитии живых существ; свойствах неживой природы, сезонных изменениях в природе, наблюдает за погодой, живыми объектами, имеет сформированный познавательный интерес к природе, осознанно соблюдает правила поведения в природе, знает способы охраны природы, демонстрирует заботливое отношение к ней.
- Ребенок способен воспринимать и понимать произведения различных видов искусства, имеет предпочтения в области музыкальной, изобразительной, театрализованной деятельности.

- Ребенок выражает интерес к культурным традициям народа в процессе знакомства с различными видами и жанрами искусства; обладает начальными знаниями об искусстве.
- Ребенок владеет умениями, навыками и средствами художественной выразительности в различных видах деятельности и искусства; использует различные технические приемы в свободной художественной деятельности;
- Ребенок участвует в создании индивидуальных и коллективных творческих работ, тематических композиций к праздничным утренникам и развлечениям, художественных проектах.
- Ребенок самостоятельно выбирает технику и выразительные средства для наиболее точной передачи образа и своего замысла, способен создавать сложные объекты и композиции, преобразовывать и использовать с учетом игровой ситуации.
- Ребенок владеет разными формами и видами игры, различает условную и реальную ситуации, предлагает и объясняет замысел игры, комбинирует сюжеты на основе реальных, вымышленных событий, выполняет несколько ролей в одной игре, подбирает разные средства для создания игровых образов, согласовывает свои интересы с интересами партнеров по игре, управляет персонажами в режиссерской игре.
- Ребенок проявляет интерес к игровому экспериментированию с предметами, к развивающим и познавательным играм, в играх с готовым содержанием и правилами может объяснить содержание и правила игры другим детям, в совместной игре следит за точным выполнением правил всеми участниками;
- Ребенок способен планировать свои действия, направленные на достижение конкретной цели; демонстрирует сформированные предпосылки к учебной деятельности и элементы готовности к школьному обучению.



**ЭРС.** В возрасте 6 - 7 лет продолжает развиваться познавательный интерес к родному краю (животный и природный мир), городам Республики Татарстан (5 городов: Набережные Челны, Чистополь, Елабуга, Альметьевск, Лениногорск и их достопримечательности, столица РТ - г. Казань). Через информационно-наглядный и игровой материал, подвижные игры народов РТ, дети обогащают свои представления о народах Поволжья: Татарстана, России, Башкортостана, Чувашии, Удмуртии, Мари - Эл, Мордовии, национальных и этнических различиях между людьми. У детей систематизируются знания о символике РТ и РФ (герб, флаг). Формируются представления о главах государства - Президент РФ и Раис (глава) РТ. Через изобразительную деятельность и дидактические игры дети осваивают элементы татарского орнамента (тюльпан - лалэ; лист - яфрак; колокольчик - кыңгырау; гвоздика - канэферчэчэгэ; трёхлистник - өчяфрак; пион - чалмабаш; шиповник - гөлжимеш). Обогащаются и систематизируются знания о родном городе, татарской национальной одежде (мальчик, девочка).

УМК «Говорим по - татарски». В возрасте 6 - 7 лет объём словарного запаса: 60 слов татарского языка. Активный словарь: 58 слов; пассивный словарь: 2 слова.



**На этапе завершения освоения Программы.**

**Целевые ориентиры (с учетом национальных и региональных особенностей реализации Программы):**

- Ребенок имеет первоначальные представления о символике РФ и РТ, о природе родного края, его достопримечательностях, выдающихся людях-земляках (писателях, поэтах, композиторах РТ).
- У ребёнка развита потребность в двигательной активности при помощи подвижных народных (татарских, русских, чувашских, мордовских, марийских,



башкирских, удмуртских) игр, физических упражнений, соответствующих его возрастным особенностям.

- У ребенка сформированы представления о труде, профессиях взрослых, работающих в отрасли нефтедобычи.
- Ребенок проявляет интерес к изобразительному, декоративно-прикладному искусству, традициям и обычаям народов Поволжья, художественным произведениям татарского, русского и других народов, проживающих в РТ, городе.
- Ребенок достаточно хорошо владеет устной родной речью, может выразить свои мысли и желания, использовать второй государственный (неродной) язык для построения речевого высказывания в ситуации общения в пределах программного материала по УМК:

- в возрасте 4 – 5 лет объём словарного запаса: 62 слова татарского языка.

- в возрасте 5 – 6 лет объём словарного запаса: 45 слов татарского языка.

- в возрасте 6 – 7 лет объём словарного запаса: 60 слов татарского языка.

- перед выходом в школу объём словарного запаса составляет 167 слов татарского языка.

### **1.3. Педагогическая диагностика достижения планируемых результатов (ФГОС ДО, ФОО ДО п. 16)**

Педагогическая диагностика достижений планируемых результатов направлена на:

- изучение деятельностных умений ребёнка
- его интересов
- предпочтений
- склонностей
- личностных особенностей
- способов взаимодействия со взрослыми и сверстниками.

Она позволяет выявлять особенности и динамику развития ребёнка, составлять на основе полученных данных индивидуальные образовательные маршруты освоения образовательной программы, своевременно вносить изменения в планирование, содержание и организацию образовательной деятельности.

Цели педагогической диагностики, а также особенности её проведения определяются требованиями ФГОС ДО. При реализации Программы может проводиться оценка индивидуального развития детей, которая осуществляется педагогом в рамках педагогической диагностики. Вопрос о её проведении для получения информации о динамике возрастного развития ребёнка и успешности освоения им Программы, формах организации и методах решается непосредственно ДОО.

Специфика педагогической диагностики достижения планируемых образовательных результатов обусловлена следующими требованиями ФГОС ДО:

- планируемые результаты освоения основной образовательной программы ДО заданы как целевые ориентиры ДО и представляют собой социально-нормативные возрастные характеристики возможных достижений ребенка на разных этапах дошкольного детства;
- целевые ориентиры не подлежат непосредственной оценке, в том числе и в виде педагогической диагностики (мониторинга), и не являются основанием для их формального сравнения с реальными достижениями детей и основой объективной оценки соответствия установленным требованиям образовательной деятельности и подготовки детей<sup>3</sup>;

---

<sup>3</sup> Пункт 4.3 ФГОС ДО.

- освоение Программы не сопровождается проведением промежуточных аттестаций и итоговой аттестации обучающихся<sup>4</sup>.

Данные положения подчеркивают направленность педагогической диагностики на **оценку индивидуального развития детей дошкольного возраста**, на основе которой определяется эффективность педагогических действий и осуществляется их дальнейшее планирование.

Результаты педагогической диагностики (мониторинга) могут использоваться исключительно для решения следующих образовательных задач:

- индивидуализация образования (в том числе поддержки ребенка, построения его образовательной траектории или профессиональной коррекции особенностей его развития);
- оптимизация работы с группой детей.

**Периодичность проведения педагогической диагностики определяется ДОО.** Оптимальным является ее проведение на начальном этапе освоения ребенком образовательной программы в зависимости от времени его поступления в дошкольную группу (**стартовая диагностика**) и на завершающем этапе освоения программы его возрастной группы (**заключительная, финальная диагностика**).

При проведении диагностики на начальном этапе учитывается адаптационный период пребывания ребенка в группе. **Сравнение результатов стартовой и финальной диагностики позволяет выявить индивидуальную динамику развития ребенка.**

Педагогическая диагностика индивидуального развития детей проводится педагогом в произвольной форме на основе малоформализованных диагностических методов:

- наблюдения
- свободных бесед с детьми
- анализа продуктов детской деятельности (рисунков, работ по лепке, аппликации, построек, поделок и т.п.)
- специальных диагностических ситуаций.

При необходимости педагог может использовать **специальные методики диагностики** физического, коммуникативного, познавательного, речевого, художественно-эстетического развития.

**Основным методом педагогической диагностики является наблюдение.** Ориентирами для наблюдения являются возрастные характеристики развития ребёнка. Они выступают как обобщенные показатели возможных достижений детей на разных этапах дошкольного детства в соответствующих образовательных областях. Педагог наблюдает за поведением ребёнка в деятельности (игровой, общении, познавательно-исследовательской, изобразительной, конструировании, двигательной), разных ситуациях (в режимных процессах, в группе и на прогулке, совместной и самостоятельной деятельности детей и других ситуациях).

В процессе наблюдения педагог отмечает особенности проявления ребёнком личностных качеств, деятельностных умений, интересов, предпочтений, фиксирует реакции на успехи и неудачи, поведение в конфликтных ситуациях и тому подобное.

Наблюдая за поведением ребёнка, педагог обращает внимание на частоту проявления каждого показателя, самостоятельность и инициативность ребёнка в деятельности. Частота проявления указывает на периодичность и степень устойчивости показателя. Самостоятельность выполнения действия позволяет определить зону актуального и ближайшего развития ребёнка. Инициативность свидетельствует о проявлении субъектности ребёнка в деятельности и взаимодействии.

---

<sup>4</sup> Пункт 4.3 ФГОС ДО.

Результаты наблюдения фиксируются, способ и форму их регистрации педагог выбирает самостоятельно. **Оптимальной формой фиксации результатов наблюдения может являться карта развития ребёнка.** Педагог может составить её самостоятельно, отразив показатели возрастного развития ребёнка и критерии их оценивания.

Фиксация данных наблюдения позволит педагогу **выявить и проанализировать динамику в развитии ребёнка на определенном возрастном этапе, а также скорректировать образовательную деятельность с учётом индивидуальных особенностей развития ребёнка и его потребностей.**

Результаты наблюдения могут быть дополнены беседами с детьми в свободной форме, что позволяет выявить причины поступков, наличие интереса к определенному виду деятельности, уточнить знания о предметах и явлениях окружающей действительности и другое.

**Анализ продуктов детской деятельности может осуществляться на основе изучения материалов портфолио ребёнка (рисунков, работ по аппликации, фотографий работ по лепке, построек, поделок и другого).** Полученные в процессе анализа качественные характеристики существенно дополняют результаты наблюдения за продуктивной деятельностью детей (изобразительной, конструктивной, музыкальной и другой деятельностью).

**Педагогическая диагностика завершается анализом полученных данных,** на основе которых педагог выстраивает взаимодействие с детьми, организует РПС, мотивирующую активную творческую деятельность обучающихся, составляет индивидуальные образовательные маршруты освоения образовательной Программы, осознанно и целенаправленно проектирует образовательный процесс.

**Источник и авторы диагностики.** Карты развития ребенка составляются педагогами ДОУ самостоятельно на основе ФОП ДО.

**При необходимости используется психологическая диагностика развития детей (выявление и изучение индивидуально-психологических особенностей детей, причин возникновения трудностей в освоении образовательной программы), которую проводят квалифицированные специалисты (педагоги-психологи, психологи).**

Участие ребенка в психологической диагностике допускается только с согласия его родителей (законных представителей). Результаты психологической диагностики могут использоваться для решения задач психологического сопровождения и оказания адресной психологической помощи.



**Вариативная часть.**

**Диагностическая работа.**

<b>Виды и формы работ</b>	<b>Аудитория</b>
Мониторинг эффективности образовательного процесса в соответствии с ФГОС ДО.	2-3 года 3-4 года 4-5 лет 5-6 лет 6-7 лет
Мониторинг нервно – психического развития (по Н.М. Аксариной).	1,5-2 года
Диагностическое обследование развития внимания (устойчивости и продуктивности). «Корректурная проба».	5-6 лет 6-7 лет

Диагностическое обследование межличностных отношений детей в группе. Социометрия группы. Методика «Выбор в действии».	5-6 лет 6-7 лет
Диагностическое обследование эмоционального фона группы. Методика цветопредпочтения «Тортик».	4-5 лет 5-6 лет
Диагностическое обследование внутрисемейных отношений ребенка со взрослыми. Проективный рисуночный тест «Рисунок семьи».	4-5 лет 5-6 лет 6-7 лет
Диагностическое обследование самооценки и личностных особенностей детей старшего дошкольного возраста. Методика «Лесенка» Щур В.Г. Диагностическая проективная методика «Кактус».	5-6 лет 6-7 лет
Мониторинг развития предпосылок учебной деятельности. Методика Пьерона – Рузера. Методика «Звуковой синтез». Методика «Поручения». Методика «Продолжи узор» (модифицированный вариант методики Г.Ф. Кумариной). Методика «Сосчитай, сравни, дополни». Методика «Раскрашивание фигур» (методика Н.Я. Чутко). Методика «Пятый лишний». Методика «Слова». Методика «Фонематическое восприятие». Тест Керна-Йерасека. Опросник ориентировочного теста школьной зрелости Я. Йерасека. Методика «Графический диктант» Эльконина Д.Б. Диагностическое упражнение «Ладони».	6-7 лет

## II. Содержательный раздел Программы

### 2.1. Задачи и содержание (ФГОС ДО п. 2.6.).



Программа рассчитана на детей в возрасте от 1 года до 7 лет, в группах комбинированной направленности.

**Содержание Программы (ФГОС ДО п. 2.6.)** обеспечивает физическое и психическое развитие детей в различных видах деятельности и охватывает следующие **структурные единицы**, представляющие определенные **направления обучения и воспитания** детей (далее - **образовательные области**):

- социально-коммуникативное развитие;
- познавательное развитие;
- речевое развитие;
- художественно-эстетическое развитие;
- физическое развитие.

Программа состоит из **обязательной части** и **части, формируемой участниками образовательных отношений**. Обе части являются взаимодополняющими и необходимыми с точки зрения реализации требований Стандарта (ФГОС ДО п. 2.9.).

**Объем обязательной части Программы** соответствует Федеральной образовательной программой дошкольного образования и составляет **не менее 60%** от общего объема Программы; **часть, формируемая участниками образовательных отношений**, составляет **не более 40%** (ФГОС ДО п. 2.10.).



**Часть программы, формируемая участниками образовательных отношений**, строится на основе преемственности поколений, уникальности природной и культурно-исторической среды и региональной системы образования. Природное, культурно-историческое, социально-экономическое своеобразие местности предопределяет отбор содержания образования, усвоение которого позволяет выпускникам МБДОУ № 38 «Золотой улей» адаптироваться к условиям жизни в ближайшем социуме, проникнуться любовью к родной земле.



**Вариативная часть программы** разработана с учетом этнокультурной региональной составляющей (далее - ЭРС) Республики Татарстан с использованием следующих парциальных программ, и технологий:

- Региональная образовательная программа дошкольного образования «Сөөнеч-Радость познания», Р.К.Шаехова, Казань, 2016.
- Зарипова З.М. Балалар бакчасында рус балаларына татар теле ейрәту. Обучение русскоязычных детей татарскому языку в детском саду.
- Обучение детей татарской национальности родному языку - УМК для детей 2-7 лет «Туган телдә сөйләшәбез» (Говорим на родном языке), Хазратова Ф.В., Зарипова З.М.
- «Туган телдә сөйләшәбез», под ред. Ф.В.Хазратовой и др., Казань, 2012.
- Шарафетдинова З.Г., Хабибуллина И.З., Хазратова Ф.В. «Учимся математике».

### **2.1.1. Социально-коммуникативное развитие**

**Образовательная область "Социально-коммуникативное развитие" направлена на (ФГОС ДО п.2.6.):**

- усвоение и присвоение норм, правил поведения и морально-нравственных ценностей, принятых в российском обществе;
- развитие общения ребёнка со взрослыми и сверстниками, формирование готовности к совместной деятельности и сотрудничеству;
- формирование у ребенка основ гражданственности и патриотизма, уважительного отношения и чувства принадлежности к своей семье, сообществу детей и взрослых в Организации, региону проживания и стране в целом;
- развитие эмоциональной отзывчивости и сопереживания, социального и эмоционального интеллекта, воспитание гуманных чувств и отношений;
- развитие самостоятельности и инициативности, планирования и регуляции ребенком собственных действий;
- формирование позитивных установок к различным видам труда и творчества;
- формирование основ социальной навигации и безопасного поведения в быту и природе, социуме и медиапространстве (цифровой среде).



**В вариативной части (с учетом национальных и региональных особенностей реализации программы) в направлении социально-коммуникативного развития<sup>5</sup> ребенка:**

- развитие игровой деятельности, в которой отражается окружающая действительность Республики Татарстан, мир взрослых людей;

<sup>5</sup> Төбәкнең мәктәпкәчә белем бирү программасы / Р.К. Шаехова - Казань, 2012.

- формирование представлений о труде, профессиях жителей нашего города; о детях других национальностей народов Поволжья, родной природы, общественной жизни;
- расширение знаний детей о работе пожарной службы, службы скорой медицинской помощи города Бугульма.

### **2.1.1.1. От 1 года до 2 лет**

**В области социально-коммуникативного развития основными задачами образовательной деятельности являются:**

1. Создавать условия для благоприятной адаптации ребенка к ДОО.
2. Поддерживать пока еще непродолжительные контакты со сверстниками, интерес к сверстнику.
3. Формировать элементарные представления: о себе, близких людях, ближайшем предметном окружении.
4. Создавать условия для получения опыта применения правил социального взаимодействия.

**Содержание образовательной деятельности.**

Для благоприятной адаптации к детскому саду педагог обеспечивает эмоциональный комфорт детей в группе; побуждает детей к действиям с предметами и игрушками, поддерживает потребность в доброжелательном внимании, заботе, положительной оценке взрослых. Использует разнообразные телесные контакты (прикосновения), жесты, мимику.

Педагог поощряет проявление ребенком инициативы в общении со взрослыми и сверстниками. Хвалит ребенка, вызывая радость, стимулирует активность ребенка, улучшая его отношение к взрослому, усиливая доверие к нему.

Педагог включает детей в игровые ситуации, вспоминая любимые сказки, стихотворения и др., стимулируя проявление у ребенка интереса к себе, желание участвовать в совместной деятельности, игре, развлечении.

Педагог в беседе и различных формах совместной деятельности формирует элементарные представления ребенка о себе, своем имени, внешнем виде, гендерной принадлежности (мальчик, девочка) по внешним признакам (одежда, прическа); о близких людях; о ближайшем предметном окружении.

Педагог создает условия для получения ребенком первичного опыта социального взаимодействия (что можно делать, чего делать нельзя; здороваться, отвечать на приветствие взрослого, благодарить; выполнять просьбу воспитателя).

**В результате, к концу 2-го года жизни,** ребенок демонстрирует ярко выраженную потребность в общении со взрослыми, начинает проявлять интерес к общению со сверстниками; умеет действовать с предметами в соответствии с их социальным назначением; активно подражает взрослым; обращается к взрослому с просьбой о помощи; включается в парные игры со взрослым и сверстниками.

### **2.1.1.2. От 2 лет до 3 лет**

**В области социально-коммуникативного развития основными задачами образовательной деятельности являются:**

1. Поддерживать эмоционально-положительное состояние детей в период адаптации к ДОО.
2. Развивать игровой опыт ребенка, помогая детям отражать в игре представления об окружающей действительности.
3. Поддерживать доброжелательные взаимоотношения детей, развивать эмоциональную отзывчивость в ходе привлечения к конкретным действиям помощи, заботы, участия.
4. Формировать элементарные представления о людях (взрослые, дети), их внешнем виде, действиях, одежде, о некоторых ярко выраженных эмоциональных состояниях (радость, грусть), о семье и ДОО.

5. Формировать первичные представления ребенка о себе, о своем возрасте, поле, о родителях (законных представителях) и близких членах семьи.

#### **Содержание образовательной деятельности.**

Педагог поддерживает желание детей познакомиться со сверстником, узнать его имя, используя приемы поощрения и одобрения. Оказывает помощь детям в определении особенностей внешнего вида мальчиков и девочек, их одежды, причесок, предпочитаемых игрушек, задает детям вопросы уточняющего характера (Кто это? Почему это девочка \ мальчик?), объясняет отличительные признаки взрослых и детей, используя наглядный материал и повседневные жизненные ситуации. Показывает и называет ребенку основные части тела и лица человека, его действия. Поддерживает желание ребенка называть и различать основные действия взрослых.

Педагог знакомит детей с основными эмоциями и чувствами человека, обозначает их словом, демонстрирует их проявление мимикой, жестами, интонацией голоса. Предлагает детям повторить слова, обозначающие эмоциональное состояние человека, предлагает детям задания, помогающие закрепить представление об эмоциях, в том числе их узнавание на картинках.

Педагог рассматривает вместе с детьми картинки с изображением семьи: детей, родителей. Поощряет стремление детей узнавать членов семьи, называть их, рассказывает детям о том, как члены семьи могут заботиться друг о друге.

Педагог поддерживает желание детей познавать пространство своей группы, узнавать вход в группу, ее расположение на этаже, педагогов, которые работают с детьми. Рассматривает с детьми пространство группы, назначение каждого помещения, его наполнение, помогает детям ориентироваться в пространстве группы.

Педагог поддерживает стремление детей выполнять элементарные правила поведения («можно», «нельзя»). Личным показом демонстрирует правила общения: здоровается, прощается, говорит «спасибо», «пожалуйста», напоминает детям о важности использования данных слов в процессе общения со взрослыми и сверстниками, поощряет инициативу и самостоятельность ребенка при использовании «вежливых слов».

Педагог использует приемы общения, позволяющие детям проявлять внимание к его словам и указаниям, поддерживает желание ребенка выполнять указания взрослого, действовать по его примеру и показу.

Педагог организует детей на участие в подвижных, музыкальных, сюжетных и хороводных играх, поощряет их активность и инициативность в ходе участия в играх.

Педагог формирует представление детей о простых предметах своей одежды, обозначает словами каждый предмет одежды, рассказывает детям о назначении предметов одежды, способах их использования (надевание колготок, футболок и т.п.)

**В результате, к концу 3-го года жизни,** ребенок позитивен и эмоционально отзывчив, охотно посещает детский сад, относится с доверием к педагогам, активно общается, участвует в совместных действиях с ними, переносит показанные игровые действия в самостоятельные игры; доброжелателен к сверстникам, с интересом участвует в общих играх и делах совместно с педагогом и детьми; придумывает игровой сюжет из нескольких связанных по смыслу действий, принимает свою игровую роль, выполняет игровые действия в соответствии с ролью; активен в выполнении действий самообслуживания, стремится к оказанию помощи другим детям.

### **2.1.1.3. От 3 лет до 4 лет**

В области **социально-коммуникативного развития** основными задачами образовательной деятельности являются:

#### **1. В сфере социальных отношений:**

- развивать эмоциональную отзывчивость, способность откликаться на ярко выраженные эмоции сверстников и взрослых, различать и понимать отдельные эмоциональные проявления, учить правильно их называть;

- обогащать представления детей о действиях, в которых проявляются доброе отношение и забота о членах семьи, близком окружении;
- поддерживать в установлении положительных контактов между детьми, основанных на общих интересах к действиям с игрушками, предметами и взаимной симпатии;
- оказывать помощь в освоении способов взаимодействия со сверстниками в игре, в повседневном общении и бытовой деятельности;
- приучать детей к выполнению элементарных правил культуры поведения в ДОО.

## 2. В области формирования основ гражданственности и патриотизма:

обогащать представления детей о малой родине и поддерживать их отражения в различных видах деятельности.

## 3. В сфере трудового воспитания:

- развивать интерес к труду взрослых в ДОО и в семье, формировать представления о конкретных видах хозяйственно-бытового труда, направленных на заботу о детях (мытьё посуды, уборка помещений группы и участка и прочее) и трудовые навыки;
- воспитывать бережное отношение к предметам и игрушкам как результатам труда взрослых;
- приобщать детей к самообслуживанию (одевание, раздевание, умывание), развивать самостоятельность, уверенность, положительную самооценку;

## 4. В области формирования основ безопасного поведения:

- развивать интерес к правилам безопасного поведения;
- обогащать представления о правилах безопасного поведения в быту, безопасного использования бытовых предметов и гаджетов, исключая практическое использование электронных средств обучения.

## **Содержание образовательной деятельности.**

### В сфере социальных отношений.

Педагог создает условия для формирования у детей образа Я: закрепляет умение называть свое имя и возраст, говорить о себе в первом лице; проговаривает с детьми характеристики, отличающие их друг от друга (внешность, предпочтения в деятельности, личные достижения).

Педагоги способствуют различению детьми основных эмоций (радость, печаль, грусть, гнев, страх, удивление) и пониманию ярко выраженных эмоциональных состояний. При общении с детьми педагог интересуется настроением детей, предоставляет возможность рассказать о своих переживаниях, демонстрирует разнообразные способы эмпатийного поведения (поддержать, пожалеть, обнадежить, отвлечь и порадовать). При чтении художественной литературы педагог обращает внимание на проявления, характеризующие настроения, эмоции и чувства героев, комментирует их отношения и поведение, поощряет подражание детей позитивному опыту персонажей художественных произведений и мультипликации.

Педагог обогащает представления детей о действиях и поступках людей, в которых проявляются доброе отношение и забота о членах семьи, близком окружении, о животных, растениях; знакомят с произведениями, отражающими отношения между членами семьи.

Педагог создает в группе положительный эмоциональный фон для объединения детей, проводит игры и упражнения в кругу, где дети видят и слышат друг друга. Педагог поощряет позитивный опыт взаимодействия детей, создает условия для совместных игр, демонстрирует веселое настроение и удовольствие, которое можно испытывать от совместной игры. Помогает детям обращаться друг к другу, распознавать проявление основных эмоций и реагировать на них. Способствует освоению детьми простых способов общения и взаимодействия: обращаться к детям по именам, договариваться о совместных действиях, вступать в парное общение (спокойно играть рядом,



обмениваться игрушками, объединяться в парной игре, вместе рассматривать картинки, наблюдать и пр.). В совместных игровых и бытовых действиях педагог демонстрирует готовность действовать согласованно, создает условия для возникновения между детьми договоренности.

Знакомит детей с элементарными правилами культуры поведения, упражняет в их выполнении (здороваться, прощаться, благодарить).

В области формирования основ гражданственности и патриотизма

Педагог обогащает представления детей о Малой Родине: регулярно напоминает название населенного пункта, в котором живут; знакомит с близлежащим окружением детского сада (зданиями, природными объектами), доступными для рассматривания с территории учреждения. Обсуждает с детьми их любимые места времяпрепровождения в городе (поселке). Демонстрирует эмоциональную отзывчивость на красоту родного края, восхищается природными явлениями.

Поддерживает отражение детьми своих впечатлений о Малой Родине в различных видах деятельности (рассказывает, изображает, воплощает образы в играх, разворачивает сюжет и т. д.).

В сфере трудового воспитания.

Педагог формирует первоначальные представления о том, что предметы делаются людьми, например, демонстрирует процессы изготовления атрибутов для игр. В процессе взаимодействия с детьми выделяет особенности строения предметов и знакомит с назначением их частей (ручка на входной двери нужна для того, чтобы удобнее было открыть дверь, спинка на скамейке в раздевальной комнате необходима для того, чтобы удобнее было сидеть). Знакомит детей с основными свойствами и качествами материалов, из которых изготовлены предметы, знакомые ребенку (картон, бумага, дерево, ткань), создает игровые ситуации, вызывающие необходимость в создании предметов из разных материалов, использует дидактические игры с предметами и картинками на группировку по схожим признакам, моделирует ситуации для активизации желания детей включиться в выполнение простейших действий бытового труда.

Педагог формирует первоначальные представления о хозяйственно-бытовом труде взрослых дома и в детском саду, поощряет желание детей соблюдать порядок при раздевании на дневной сон (аккуратное складывание одежды), уборке рабочего места после продуктивных видов деятельности (лепки, рисования, аппликации) и т.п. Использует приемы одобрения и поощрения ребенка при правильном выполнении элементарных трудовых действий (убирает за собой посуду на раздаточный стол, убирает рабочее место после занятий, собирает игрушки, помогает раздать наглядный материал на занятие и т.п.

Педагог поддерживает стремления ребенка самостоятельно выполнять отдельные действия самообслуживания: одевание на прогулку, умывание после сна или перед приемом пищи, элементарный уход за собой (расчесывание волос, поддержание опрятности одежды, пользование носовым платком и т.п.). Педагог создает условия для приучения детей к соблюдению порядка, используя приемы напоминания, упражнения, личного примера, поощрения и одобрения при самостоятельном и правильном выполнении действий по самообслуживанию.

Педагог организует специальные игры и упражнения для развития мелкой моторики рук детей с целью повышения качества выполнения действий по самообслуживанию.

В области формирования основ безопасного поведения.

Педагог поддерживает интерес детей к бытовым предметам, объясняет их назначение и правила использования, доброжелательно и корректно обращает внимание, что несоблюдение правил использования бытовых предметов и гаджетов позволяет создать ситуации, небезопасные для здоровья.

Педагог использует игровые ситуации, создавая условия для демонстрации и формирования умений ребенка пользоваться простыми бытовыми приборами,

обсуждает с детьми какими предметами быта детям можно пользоваться только вместе со взрослыми: ножи, иголки, ножницы, лекарства, спички и т.д.

Педагог обсуждает с детьми правила безопасного поведения в группе, рассказывает почему игрушки нужно убирать на свои места, демонстрирует детям как безопасно вести себя за столом, во время одевания на прогулку, во время совместных игр.

Педагог рассказывает детям о том, как себя вести на площадке детского сада, игровой площадке рядом с домом. Обращает внимание детей на необходимость оповещать взрослых (воспитателя, родителей), если ребенок хочет покинуть игровую площадку, уйти с участка детского сада. Обсуждает вместе с детьми их действия, дает возможность ребенку рассказать о своем опыте, как себя вести безопасно: рядом с бездомными животными (не нужно подходить близко, пугать животных), рядом с незнакомыми растениями (без разрешения взрослых не пробовать незнакомые ягоды, листья растений, если у ребенка появляется желание их попробовать, обязательно сначала спросить у взрослого, можно ли их есть).

Педагог поддерживает интерес детей к вопросам безопасного поведения, поощряет вопросы детей дошкольного возраста, с готовностью на них отвечает, привлекая к обсуждению всех детей. Использует приемы упражнения, напоминания, личного примера для закрепления формируемых представлений.

**В результате, к концу 4 года жизни,** ребенок говорит о себе в первом лице, положительно оценивает себя, проявляет доверие к миру; по побуждению взрослых эмоционально откликается на ярко выраженное эмоциональное состояние близких и сверстников, способен к распознаванию и называнию базовых эмоций на основе вербальных и невербальных средств их выражения (мимика, пантомимика, интонационные характеристики речи); ребенок приветлив с окружающими, проявляет интерес к словам и действиям взрослых, владеет способами взаимодействия с детьми, спокойно играет с ними рядом. С интересом наблюдает за трудовыми действиями взрослых по созданию или преобразованию предметов; по примеру педагога бережно относится к результатам труда взрослых, подражает трудовым действиям; проявляет самостоятельность в самообслуживании, интерес к правилам безопасного поведения; осваивает безопасные способы обращения со знакомыми предметами в быту, в том числе электронными гаджетами.

#### **2.1.1.4. От 4 лет до 5 лет**

В области социально-коммуникативного развития основными задачами образовательной деятельности являются:

##### **1. В сфере социальных отношений:**

- формировать положительную самооценку, уверенность в своих силах, стремление к самостоятельности;
- развивать эмоциональную отзывчивость к взрослым и детям, слабым и нуждающимся в помощи, воспитывать сопереживание героям литературных и анимационных произведений, доброе отношение к животным и растениям;
- развивать позитивное отношение и чувство принадлежности детей к семье, уважение к родителям (законным представителям), педагогам и окружающим людям;
- воспитывать доброжелательное отношение ко взрослым и детям;
- воспитывать культуру общения со взрослыми и сверстниками, желание выполнять правила поведения, быть вежливыми в общении со взрослыми и сверстниками; развивать стремление к совместным играм, взаимодействию в паре или небольшой подгруппе, к взаимодействию в практической деятельности.

##### **2. В области формирования основ гражданственности и патриотизма:**

- воспитывать уважительное отношение к Родине, символам страны, памятным датам;

- воспитывать гордость за достижения страны в области спорта, науки, искусства и других областях;
- развивать интерес детей к основным достопримечательностям населенного пункта, в котором они живут.

### 3. В сфере трудового воспитания:

- формировать представления об отдельных профессиях взрослых на основе ознакомления с конкретными видами труда;
- воспитывать уважение и благодарность взрослым за их труд, заботу о детях;
- вовлекать в простейшие процессы хозяйственно-бытового труда;
- развивать самостоятельность и уверенность в самообслуживании, желании включаться в повседневные трудовые дела в ДОО и семье.

### 4. В области формирования основ безопасного поведения:

- обогащать представления детей об основных источниках и видах опасности в быту, на улице, в природе, в общении с незнакомыми людьми;
- знакомить детей с простейшими способами безопасного поведения в опасных ситуациях;
- формировать представления о правилах безопасного дорожного движения в качестве пешехода и пассажира транспортного средства;
- формировать представления о правилах безопасного использования электронных гаджетов, в том числе мобильных устройств, планшетов и прочее, исключая практическое использование электронных средств обучения.

## **Содержание образовательной деятельности.**

### В сфере социальных отношений.

Педагог обогащает представления детей об их развитии, проговаривает и фиксирует внимание на разнообразных возрастных изменениях (когда я был маленький, когда я буду взрослым). Способствует освоению детьми традиционных гендерных представлений.

Формирует положительную самооценку, уверенность в своих силах, отмечает позитивные изменения в развитии и поведении детей, бережно и тактично помогает ребенку обнаружить свои ошибки и найти адекватный способ их устранения.

Педагог способствует распознаванию и пониманию детьми эмоциональных состояний, их разнообразных проявлений, связи эмоций и поступков людей. Создает ситуации получения детьми опыта проявления сочувствия и содействия (эмпатийного поведения) в ответ на эмоциональное состояние сверстников и взрослых, воспитывает чувствительность и внимательность к затруднениям и переживаниям окружающих. При чтении художественной литературы, просмотре фрагментов мультипликационных фильмов педагог обращает внимание на разнообразие эмоциональных проявлений героев, комментирует и обсуждает с детьми обусловившие их причины.

Педагог развивает позитивное отношение и чувство принадлежности детей к семье, уважение к родителям: обогащает представление о структуре и составе семьи, родственных отношениях; семейных событиях, делах.

Обеспечивает включенность детей в детское сообщество, умение согласовывать взаимоотношения со сверстниками. Побуждает детей наблюдать за поведением сверстников, развивает чувствительность к поступкам сверстников, интерес к их действиям. Способствует освоению детьми вербальных и невербальных средств и способов обращения к сверстникам, привлечения внимания и демонстрации своего расположения. Поддерживает детей в ситуации, когда им трудно выразить собственные потребности и при урегулировании конфликтов между сверстниками, демонстрирует культурные формы общения. Стимулирует инициативу и самостоятельный выбор детьми занятий и партнеров, обогащает умение договариваться, поддерживает совместные дела детей в небольших группах (3-4 человека). Обеспечивает развитие

личностного отношения ребенка к соблюдению или нарушению моральных норм при взаимодействии со сверстником.

Создает условия для развития детско-взрослого сообщества. Способствует освоению правил и форм проявления вежливости, уважения к старшим: напоминает и демонстрирует различные формы приветствия, прощания, выражения благодарности и просьбы. Знакомит детей с правилами поведения в общественных местах.

Развивает позитивное отношение к детскому саду: знакомит с сотрудниками, с доступными для восприятия детьми правилами жизнедеятельности в детском саду; его традициями; воспитывает бережное отношение к пространству и оборудованию детского сада. Обращает внимание детей на изменение и украшение помещений и территории детского сада, поддерживает инициативу детей и совместно планирует презентацию продуктов деятельности (рисунков, поделок) в пространстве детского сада.

В области формирования основ гражданственности и патриотизма.

Воспитывает любовь и уважение к нашей Родине — России. Знакомит с государственной символикой РФ: Российский флаг и герб России, воспитывает уважительное отношение к символам страны.

Обогащает представления детей о государственных праздниках: День защитника Отечества, День Победы. Знакомит детей с содержанием праздника, с памятными местами в городе (поселке), посвященными празднику.

Педагог обогащает представления детей о Малой Родине: знакомит с основными достопримечательностями города (поселка), развивает интерес детей к их посещению с родителями; знакомит с названиями улиц, на которых живут дети. Поддерживает эмоциональную отзывчивость детей на красоту родного края. Создает условия для отражения детьми впечатлений о Малой Родине в различных видах деятельности (рассказывает, изображает, воплощает образы в играх, разворачивает сюжет и т. д.).

Поддерживает интерес к народной культуре страны (устному народному творчеству, народной музыке, танцам, играм, игрушкам).

В сфере трудового воспитания.

Педагог знакомит детей с содержанием и структурой процессов хозяйственно-бытового труда взрослых, обогащает их представления, организуя специальные образовательные ситуации с моделированием конкретных трудовых процессов взрослых, работающих в детском саду (как музыкальный руководитель готовится к занятиям с детьми, как электрик меняет электрические лампочки в групповой комнате, повар делает салат на обед). Беседует с детьми, обращает внимание на целостность трудового процесса, направленного на продуктивный результат, вызывает у детей добрые и уважительные чувства к взрослым, которые заботятся о жизнедеятельности детей в детском саду.

Педагог поддерживает инициативу детей узнать и рассказать о трудовой деятельности взрослых, поощряет коммуникативную активность ребенка, связанную с желанием рассказать о профессии мамы или папы, описать их трудовые действия, рассказать о результатах их труда.

Педагог расширяет представление детей о предметах как результате труда взрослых, о многообразии предметного мира материалов (металл, стекло, бумага, картон, кожа и т.п.), знакомит детей с ключевыми характеристиками материалов, организуя экспериментирование способствует обогащению представлений детей об отличительных признаках материалов для создания продуктов труда (прочный / ломкий материал, промокаемый/водоотталкивающий материал, мягкий / твердый материал и т.п.)

Педагог рассказывает детям о бытовой технике, помогающей взрослым организовать бытовую труд дома: стиральная и посудомоечная машины, пылесос, мультиварка, миксер, мясорубка, беседует с детьми о назначении бытовой техники, формирует представление о ее назначении для ускорения и облегчения процессов бытового труда.

Педагог создает условия для позитивного включения детей в процессы самообслуживания в процессе режимных моментов группы, поощряет желание детей проявлять самостоятельность и инициативность, используя приемы поощрения и

одобрения правильных действий детей, результатов процесса самообслуживания. Одобряет действия детей, направленные на оказание взаимопомощи (помочь доделать поделку, помочь одеться, помочь убрать со стола и т.п.).

В процессе самообслуживания обращает внимание детей на необходимость бережного отношения к вещам: аккуратное складывание одежды, возвращение игрушек на место после игры и т.п. В процессе самообслуживания педагог напоминает детям о важности соблюдения очередности действий в трудовом процессе для достижения качественного результата, демонстрирует детям приемы самоконтроля для оценки результата, поощряет действия детей, направленные на применение способов самоконтроля в процессе выполнения действий.

#### В области формирования основ безопасности поведения.

Педагог способствует обогащению представлений детей об основных правилах безопасного поведения в быту, в природе, на улице, в реальном общении с незнакомыми людьми и в телефонных разговорах с ними.

Создает условия для расширения и углубления интереса детей к бытовым приборам и предметам быта, обсуждает вместе с детьми правила их использования, поощряет стремление детей поделиться своим опытом с другими, предлагает детям рассказать о том, как они дома соблюдают правила безопасного поведения, выбирает вместе с детьми лучшие примеры. Обсуждает с детьми, что порядок в доме и детском саду необходимо соблюдать не только для красоты, но и для безопасности человека, что предметы и игрушки необходимо класть на свое место.

Рассматривает вместе с детьми картинки с правилами и алгоритмами поведения в ситуациях, опасных для здоровья и жизни, которые могут произойти с детьми дома, в условиях детского сада, в ближайшем с домом окружении: если неосторожно пользоваться, брать без разрешения или играть острыми, колющими, режущими предметами, то можно порезаться или уколоться, лучше предупредить взрослого и пользоваться только под его присмотром.

Создает игровые ситуации, в которых ребенок может закрепить опыт безопасного поведения в быту, на улице, в природе, в общении с незнакомыми людьми. Обсуждают с детьми правила безопасного поведения в чрезвычайных ситуациях: как позвать взрослого на помощь, как вызвать помощь по мобильному устройству и т.п.

**В результате, к концу 5 года жизни,** ребенок демонстрирует положительную самооценку, уверенность в своих силах, стремление к самостоятельности; обращает внимание на ярко выраженное эмоциональное состояние сверстника или близких людей, сопереживает героям литературных и изобразительных произведений, демонстрирует выраженное положительное эмоциональное отношение к животным, особенно маленьким; задает вопросы об эмоциях и чувствах, пытается разобраться в причинах хорошего и плохого настроения; знает состав семьи, имеет представления о родственных отношениях, беседует о семейных событиях; демонстрирует освоение правил и положительных форм поведения; чувствителен к поступкам сверстников, проявляет интерес к их действиям, внимателен к словам и оценкам взрослых; в привычной обстановке самостоятельно выполняет знакомые правила общения со взрослыми; позитивно относится к посещению детского сада, знает ряд правил жизнедеятельности в детском саду.

Знает символы страны (флаг и герб), ряд памятных дат и демонстрирует уважительное к ним отношение, проявляет интерес к основным достопримечательностям города (поселка), в котором он живет.

Проявляет познавательный интерес к труду взрослых, профессиям, технике; отражает эти представления в играх; способен использовать исследовательские действия для выделения качеств и свойств предметов и материалов, рассказать о предмете, его назначении и особенностях, о том, как он был создан; самостоятелен в самообслуживании; стремится к выполнению трудовых обязанностей, охотно включается в совместный труд со взрослыми или сверстниками.

С интересом познает правила безопасного поведения; в повседневной жизни стремится соблюдать правила безопасного поведения; знает правила безопасного дорожного движения в качестве пешехода и пассажира транспортного средства, основные правила безопасного использования гаджетов.

### **2.1.1.5. От 5 лет до 6 лет**

В области **социально-коммуникативного развития** основными задачами образовательной деятельности являются:

#### **1. В сфере социальных отношений:**

- обогащать представления детей о формах поведения и действиях в различных ситуациях в семье и ДОО;
- содействовать пониманию детьми собственных и чужих эмоциональных состояний, и переживаний, овладению способами эмпатийного поведения в ответ на разнообразные эмоциональные проявления сверстников и взрослых;
- поддерживать интерес детей к отношениям и событиям в коллективе, согласованию действий между собой и заинтересованности в общем результате совместной деятельности;
- обеспечивать умение детей вырабатывать и принимать правила взаимодействия в группе, понимание детьми последствий несоблюдения принятых правил;
- расширять представления о правилах поведения в общественных местах; об обязанностях в группе;

#### **2. В области формирования основ гражданственности и патриотизма:**

- воспитывать уважительное отношение к Родине, к людям разных национальностей, проживающим на территории России, их культурному наследию;
- знакомить детей с содержанием государственных праздников и традициями празднования, развивать патриотические чувства, уважение и гордость за поступки героев Отечества, достижения страны;
- поддерживать детскую любознательность по отношению к родному краю, эмоциональный отклик на проявления красоты в различных архитектурных объектах и произведениях искусства, явлениях природы;

#### **3. В сфере трудового воспитания:**

- формировать представления о профессиях и трудовых процессах;
- воспитывать бережное отношение к труду взрослых, к результатам их труда;
- развивать самостоятельность и инициативу в трудовой деятельности по самообслуживанию, хозяйственно-бытовому, ручному труду и конструированию, труду в природе;
- знакомить детей с элементарными экономическими знаниями, формировать первоначальные представления о финансовой грамотности;

#### **4. В области формирования безопасного поведения:**

- формировать представления детей об основных источниках и видах опасности в быту, на улице, в природе, в информационно-телекоммуникационной сети «Интернет» (далее - сеть Интернет) и способах безопасного поведения; о правилах безопасности дорожного движения в качестве пешехода и пассажира транспортного средства;
- формировать осмотрительное отношение к потенциально опасным для человека ситуациям;
- знакомить с основными правилами пользования сети Интернет, цифровыми ресурсами, исключая практическое использование электронных средств обучения индивидуального использования.

### **Содержание образовательной деятельности.**

#### **В сфере социальных отношений.**

Педагог предоставляет детям возможность рассказать о себе, выразить собственные потребности и желания, воспитывает самоуважение и уверенность в себе, подчеркивает достижения ребенка. Знакомит детей с их правами. Обогащает представления детей о расширении форм поведения и действий детей в ситуации взросления (помощь взрослым дома и в детском саду, сочувствие и поддержка детей с ОВЗ в детском саду; забота и поддержка младших).

Педагог знакомит детей с основными эмоциями и чувствами, их выражением в мимике, пантомимике, действиях, интонации речи. Анализирует с детьми причины и события, способствующие возникновению эмоций, рассматривает примеры из жизненного опыта детей, произведений литературы и изобразительного искусства, кинематографа и мультипликации. Учит детей понимать свои и чужие эмоциональные состояния, разговаривать о них, демонстрирует примеры эмоциональной поддержки и адекватные возрасту способы регуляции эмоциональных состояний.

Обогащает представлений о семье, семейных и родственных отношениях: члены семьи, ближайшие родственники по линии матери и отца. Способствует пониманию того, как поддерживаются родственные связи (переписка, разговор по телефону, посещения, совместный отдых), как проявляются в семье забота, любовь, уважение друг к другу. Рассматривает проявления семейных традиций и отношения к пожилым членам семьи. Обогащает представления детей о заботе и правилах оказания посильной помощи больному члену семьи.

Педагог поддерживает стремление ребенка быть членом детского коллектива: иметь ближайшее окружение и предпочтения в общении; стремиться к деловому сотрудничеству; в совместной деятельности ориентироваться на свои возможности и сверстника. Способствует овладению детьми умений совместной деятельности: принимать общую цель, договариваться о способах деятельности и материалах, в процессе общего дела быть внимательными друг к другу, проявлять заинтересованность в достижении результата, выражать свое отношение к результату и взаимоотношениям. Стимулирует детей к предотвращению и самостоятельному преодолению конфликтных ситуаций, уступая друг другу, уточняя причину несогласия. Обогащает опыт освоения детьми фронтальных форм совместной деятельности со сверстниками.

Педагог в совместной деятельности с детьми поощряет обсуждение и установление правил взаимодействия в группе, способствует пониманию детьми последствий несоблюдения принятых правил.

Расширяет представления о правилах поведения в общественных местах; об обязанностях в группе детского сада. Обогащает словарь детей вежливыми словами (доброе утро, добрый вечер, хорошего дня, будьте здоровы, пожалуйста, извините, спасибо).

Развивает позитивное отношение к детскому саду: поддерживает желание детей соблюдать порядок и чистоту в группе, преобразовывать пространство в зависимости от предстоящих событий (праздники, мероприятия), воспитывает бережное отношение к пространству и оборудованию детского сада. Включает детей в подготовку мероприятий для родителей, пожилых людей, младших детей в детском саду. Поддерживает чувство гордости детей, удовлетворение от проведенных мероприятий.

В области формирования основ гражданственности и патриотизма.

Педагог воспитывает любовь и уважение к нашей Родине — России. Формирует у детей представления о государственных символах России — гербе, флаге, гимне, знакомит с историей их возникновения в доступной для детей форме. Обогащает представления детей о том, что Россия — большая многонациональная страна и воспитывает уважение к людям разных национальностей, их культуре. Развивает интерес к жизни людей разных национальностей, проживающих на территории России, их образу жизни, традициям и способствует его выражению в различных видах деятельности детей (рисуют, играют, обсуждают). Уделяет особое внимание традициям и обычаям народов, которые проживают на территории малой родины.

Обогащает представления детей о государственных праздниках: День России, День народного единства, День Государственного флага Российской Федерации, День Государственного герба Российской Федерации, День защитника Отечества, День Победы, Всемирный день авиации и космонавтики. Знакомит детей с содержанием праздника, с традициями празднования, памятными местами в городе (поселке), посвященными празднику. Воспитывает уважение к защитникам и героям Отечества. Знакомит детей с яркими биографическими фактами, поступками героев Отечества, вызывает позитивный эмоциональный отклик и чувство гордости.

Педагог обогащает представления детей о Малой Родине: поддерживает любознательность по отношению к родному краю; интерес, почему именно так устроен населенный пункт (расположение улиц, площадей, различных объектов инфраструктуры); знакомит со смыслом некоторых символов и памятников города (поселка), развивает умения откликаться на проявления красоты в различных архитектурных объектах. Поддерживает проявления у детей первичной социальной активности: желание принять участие в значимых событиях, переживание эмоций, связанных с событиями военных лет и подвигами горожан, (чествование ветеранов, социальные акции и пр.).

#### В сфере трудового воспитания.

Педагог обогащает представления детей о труде взрослых, знакомит детей дошкольного возраста с разными видами производительного (промышленность, строительство, сельское хозяйство) и обслуживающего (сфера досуга и отдыха, сфера культуры, медицина, торговля) труда. Создает образовательные ситуации по ознакомлению детей с конкретными профессиями взрослых, демонстрирует возможные связи между профессиями, обращает внимание детей на содержание каждой профессии в соответствии с общей структурой трудового процесса (мотив, цель, инструменты и оборудование, содержание действий, выбор трудовых действий в соответствии с целью, результат): Продавец продает товар покупателю, рабочий на фабрике изготавливает товар, шофер развозит товар по магазинам, грузчик разгружает товар.

Педагог формирует представление детей о современной технике, ее разнообразии, создает образовательные ситуации для знакомства детей с конкретными техническими приборами, показывает, как техника способствует ускорению получения результата труда и облегчению труда взрослых.

Педагог создает условия для знакомства детей с экономическими знаниями, рассказывает о назначении рекламы для распространения информации о товаре, формирует представление о финансовой грамотности человека, обсуждает с детьми назначение денег и их участие в процессе приобретения товаров или услуг, организует проблемные и игровые ситуации для детей, развивает умения планировать расходы на покупку необходимых товаров и услуг, формирует уважение к труду родителей.

Педагог продолжает поощрять инициативность и самостоятельность детей в процессах самообслуживания в группе (убрать постель после сна, расставить ровно стулья за столами в зоне учебной деятельности), создает проблемные и игровые ситуации для развития умений выполнять отдельные трудовые действия, привлекает к решению поставленных задач родителей с целью создания дома условий для развития умений реализовывать элементы хозяйственно-бытового труда: вымыть тарелку после обеда, вытереть пыль в комнате, застелить кровать, погладить носовой платок, покормить домашнего питомца и т.п.

Педагог создает условия для коллективного выполнения детьми трудовых поручений во время дежурства, учит детей распределять между собой трудовые поручения для получения единого трудового результата.

#### В области формирования безопасного поведения.

Педагог создает условия для закрепления представлений детей о правилах безопасного поведения в быту, на улице, в природе, в общении с людьми. Обсуждает с детьми содержание детских книг, где герои попадают в опасные ситуации, побуждает детей к рассуждениям, что нужно было сделать, чтобы избежать опасности, обговаривает



вместе с детьми алгоритм безопасного поведения. Рассматривает с детьми картинки, постеры, где раскрывается связь между необдуманным и неосторожным действиями человека и опасными последствиями разрешения ситуации (наступил на люк – чуть не провалился в шахту, толкнул ребенка на горке – мальчик упал на острый лед и т.п.). Иницирует проблемными вопросами желание детей рассказать о том, как можно было избежать опасной ситуации, какие советы дети могли бы дать героям, представленным на картинках.

Педагог создает условия для самостоятельной деятельности детей, где можно было бы применить навыки безопасного поведения: организует игровые и проблемные ситуации, решая которые ребенок может закрепить правила безопасного поведения. Иницирует вместе с детьми создание общих правил безопасного поведения в группе, на улице, в природе, в общении с людьми, поощряет интерес детей к данной теме, поддерживает их творческие находки и предложения. Читает с детьми художественную литературу, иницирует обсуждение с детьми тех эпизодов книги, где герои попадают в опасную ситуацию, активизирует проблемными вопросами желание детей рассказать, как нужно было себя вести в подобной ситуации, чтобы избежать опасности.

Воспитатель обсуждает с детьми правила пользования сетью Интернет, цифровыми ресурсами.

В результате, к концу 6 года жизни, ребенок положительно настроен по отношению к окружающим, охотно вступает в общение с близкими взрослыми и сверстниками, проявляет сдержанность по отношению к незнакомым людям; ориентируется на известные общепринятые нормы и правила культуры поведения в контактах со взрослыми и сверстниками; интересуется жизнью семьи и детского сада; в общении со сверстниками дружелюбен, доброжелателен, умеет принимать общий замысел, договариваться, вносить предложения, соблюдает общие правила в игре и совместной деятельности; различает разные эмоциональные состояния, учитывает их в своем поведении, откликается на просьбу помочь, научить другого тому, что хорошо освоил; имеет представления о том, что хорошо и что плохо, в оценке поступков опирается на нравственные представления.

Проявляет уважение к Родине, родному краю, к людям разных национальностей, их обычаям и традициям. Знает государственные праздники, уважает традиции их празднования, демонстрирует гордость за поступки героев Отечества.

Активен в стремлении к познанию разных видов труда и профессий, применению техники, современных машин и механизмов в труде; бережно относится к предметному миру как результату труда взрослых, стремится участвовать в труде взрослых; самостоятелен, инициативен в самообслуживании; с готовностью участвует со сверстниками в разных видах повседневного и ручного труда.

Представления о безопасном поведении достаточно осмысленны; ребенок способен соблюдать правила безопасного поведения в подвижных играх; пользоваться под присмотром взрослого опасными бытовыми предметами и приборами, безопасно и по назначению использовать мобильные устройства и планшеты; быть осторожным при общении с незнакомыми животными; соблюдать правила перехода дороги, правильно вести себя в транспорте.

### **2.1.1.6. От 6 лет до 7 лет**

#### **1. В сфере социальных отношений:**

- поддерживать положительную самооценку ребенка, уверенность в себе, осознание роста своих достижений, чувства собственного достоинства, стремления стать школьником;
- обогащать опыт применения разнообразных способов взаимодействия со взрослыми и сверстниками; развитие начал социально-значимой активности;
- обогащать эмоциональный опыт ребенка, развивать способность ребенка распознавать свои переживания и эмоции окружающих, осуществлять выбор

социально одобряемых действий в конкретных ситуациях и обосновывать свои намерения и ценностные ориентации;

- развивать способность ребенка понимать и учитывать интересы и чувства других; договариваться и дружить со сверстниками; разрешать возникающие конфликты конструктивными способами;
- воспитывать привычки культурного поведения и общения с людьми, основ этикета, правил поведения в общественных местах.

## 2. В области формирования основ гражданственности и патриотизма:

- воспитывать патриотические и интернациональные чувства, уважительное отношение к Родине, к представителям разных национальностей, интерес к их культуре и обычаям;
- расширять представления детей о государственных праздниках и поддерживать интерес детей к событиям, происходящим в стране, развивать чувство гордости за достижения страны в области спорта, науки и искусства, служения и верности интересам страны;
- знакомить с целями и доступными практиками волонтерства в России и включать детей при поддержке взрослых в социальные акции, волонтерские мероприятия в ДОО и в населенном пункте;
- развивать интерес детей к населенному пункту, в котором живет, переживание чувства удивления, восхищения достопримечательностями, событиями прошлого и настоящего; поощрять активное участие в праздновании событий, связанных с его местом проживания.

## 3. В сфере трудового воспитания:

- развивать ценностное отношение к труду взрослых;
- формировать представления о труде как ценности общества, о разнообразии и взаимосвязи видов труда и профессий;
- формировать элементы финансовой грамотности, осознания материальных возможностей родителей (законных представителей), ограниченности материальных ресурсов;
- развивать интерес и самостоятельность в разных видах доступного труда, умения включаться в реальные трудовые связи со взрослыми и сверстниками;
- поддерживать освоение умений сотрудничества в совместном труде;
- воспитывать ответственность, добросовестность, стремление к участию в труде взрослых, оказанию посильной помощи.

## 4. В области формирования безопасного поведения:

- формировать представления об опасных для человека ситуациях в быту, в природе и способах правильного поведения; о правилах безопасности дорожного движения в качестве пешехода и пассажира транспортного средства;
- воспитывать осторожное и осмотрительное отношение к потенциально опасным для человека ситуациям в общении, в быту, на улице, в природе, в сети Интернет.

## **Содержание образовательной области.**

### В сфере социальных отношений.

Педагог обеспечивает детям возможность осознания и признания собственных ошибок, рефлексии качества решения поставленных задач, определения путей развития. Знакомит детей с их правами, возможными вариантами поведения и реакций в случае их нарушения. Воспитывает осознанное отношение к своему будущему и стремление быть полезным обществу.

Педагог знакомит детей с изменением позиции человека с возрастом (ребёнок посещает ДОО, затем учится в общеобразовательной организации, в колледже, вузе, взрослый работает, пожилой человек передает опыт последующим поколениям). Объясняет детям о необходимости укрепления связи между поколениями, взаимной поддержки детей и взрослых.

Обогащает представления детей об общеобразовательной организации, школьниках, учителе; поддерживает стремление к школьному обучению, к познанию, освоению чтения, письма. Расширяет представление о роли общеобразовательной организации в жизни людей.

Педагог развивает умение детей распознавать собственные эмоции и чувства, понимать чувства и переживания окружающих; учит понимать эмоциональное состояние сверстников по невербальным признакам (обращает внимание на мимику, позу, поведение); помогает находить причины и следствия возникновения эмоций, анализировать свои переживания и рассказывать о них; использовать социально приемлемые способы проявления эмоций и доступных возрасту способы произвольной регуляции эмоциональных состояний (сменить вид деятельности и прочее). Демонстрирует детям отражение эмоциональных состояний в природе и произведениях искусства.

Расширяет представления о семье, семейных и родственных отношениях: взаимные чувства, правила общения в семье, значимые и памятные события, досуг семьи, семейный бюджет.

Обогащает представления о нравственных качествах людей, их проявлении в поступках и взаимоотношениях.

Педагог развивает умение сотрудничать со сверстниками: побуждает к обсуждению планов, советуется с детьми по поводу дел в группе; поддерживает обращенность и интерес к мнению сверстника, инициирует ситуации взаимопомощи детей в различных видах деятельности; подчеркивает ценность каждого ребёнка и его вклада в общее дело; способствует тому, чтобы дети в течение дня в различных видах деятельности выбирали партнеров по интересам; помогает устанавливать детям темп совместных действий.

Воспитывает привычку без напоминаний использовать в общении со сверстниками и взрослыми формулы словесной вежливости (приветствие, прощание, просьбы, извинения).

Приучает детей самостоятельно соблюдать установленный порядок поведения в группе, регулировать собственную активность. Обогащает представления о том, что они самые старшие среди детей в ДОО, показывают другим хороший пример, заботятся о малышах, помогают взрослым, готовятся к обучению в общеобразовательной организации.

#### В области формирования основ гражданственности и патриотизма.

Педагог воспитывает патриотические и интернациональные чувства, уважительное отношение к нашей Родине - России. Знакомит детей с признаками и характеристиками государства с учётом возрастных особенностей восприятия ими информации (территория государства и его границы, столица и так далее). Рассказывает, что Россия - самая большая страна мира и показывает на глобусе и карте. Расширяет представления о столице России - Москве и об административном центре федерального округа, на территории которого проживают дети. Знакомит с основными положениями порядка использования государственной символики (бережно хранить, вставать во время исполнения гимна страны).

Обогащает представления о том, что в нашей стране мирно живут люди разных национальностей, воспитывает уважение к представителям разных национальностей, интерес к их культуре и обычаям.

Знакомит детей с назначением и доступными практиками волонтерства в России, вызывает эмоциональный отклик, осознание важности и значимости волонтерского движения. Предлагает детям при поддержке родителей (законных представителей) включиться в социальные акции, волонтерские мероприятия в ДОО и в населенном пункте.

Расширяет представления детей о государственных праздниках: День России, День народного единства, День Государственного флага Российской Федерации, День Государственного герба Российской Федерации, День защитника Отечества, День Победы, Всемирный день авиации и космонавтики. Знакомит детей с праздниками: День

полного освобождения Ленинграда от фашистской блокады; Международный день родного языка, День добровольца (волонтера) в России, День Конституции Российской Федерации. Включает детей в празднование событий, связанных с жизнью населенного пункта, - День рождения города, празднование военных триумфов, памятные даты, связанные с жизнью и творчеством знаменитых горожан. Поощряет интерес детей к событиям, происходящим в стране, воспитывает чувство гордости за её достижения. Воспитывает уважение к защитникам Отечества, к памяти павших бойцов.

Развивает интерес детей к населенному пункту, в котором живут, переживание чувства удивления, восхищения достопримечательностями, событиями прошлого и настоящего. Способствует проявлению активной деятельностной позиции детей: непосредственное познание достопримечательностей родного населенного пункта на прогулках и экскурсиях, чтение произведений детской литературы, в которой представлена художественно-эстетическая оценка родного края. Учит детей действовать с картой, создавать коллажи и макеты локаций, использовать макеты в различных видах деятельности. Знакомит детей с жизнью и творчеством знаменитых горожан; с профессиями, связанными со спецификой родного населенного пункта.

#### В сфере трудового воспитания.

Педагог расширяет и углубляет представления о труде взрослых путем знакомства детей с разными профессиями, рассказывает о современных профессиях, возникших в связи с потребностями людей. Организует встречи детей с представителями разных профессий, организует экскурсии с целью продемонстрировать реальные трудовые действия и взаимоотношения специалистов на работе, организует просмотры видеофильмов, мультфильмов, чтение художественно литературы для знакомства детей с многообразием профессий современного человека. Организует этические беседы с детьми с целью обсуждения требований, предъявляемых к человеку определенной профессии, раскрывает личностные качества, помогающие человеку стать профессионалом и качественно выполнять профессиональные обязанности.

Педагог создает игровые и проблемные ситуации для расширения представлений детей об обмене ценностями в процессе производства и потребления товаров и услуг, о денежных отношениях в сфере обмена товаров и услуг, развития умений бережливости, рационального поведения в процессе реализации обменных операций: деньги - товар (продажа - покупка), формирует представления о реальной стоимости и цене отдельных продуктов питания, игрушек, детских книг. В процессе обсуждения с детьми основ финансовой грамотности педагог формирует элементы культуры потребления: бережного отношения к ресурсам потребления: воде, электричеству, продуктам питания, одежде, обуви, жилищу.

Поощряет инициативность и самостоятельность детей в процессах самообслуживания в группе (убрать постель после сна, расставить ровно стулья за столами в зоне учебной деятельности), создает проблемные и игровые ситуации для развития умений выполнять отдельные трудовые действия, привлекает к решению поставленных задач родителей (законных представителей) с целью создания дома условий для развития умений реализовывать элементы хозяйственно-бытового труда: вымыть тарелку после обеда, вытереть пыль в комнате, застелить кровать, погладить носовой платок, покормить домашнего питомца и тому подобное.

Поддерживает коллективное выполнение детьми трудовых поручений во время дежурства, учит детей распределять между собой трудовые поручения для получения единого трудового результата, знакомит детей с правилами использования инструментов труда - ножниц, иголки и тому подобное.

#### В области формирования безопасного поведения.

Педагог осуществляет ознакомление детей с правилами безопасного поведения в ситуациях, создающих угрозу жизни и здоровью ребёнка (погас свет, остался один в темноте, потерялся на улице, в лесу, в магазине, во время массового праздника, получил травму (ушиб, порез) и тому подобное). Создавая игровые, проблемные ситуации, досуги для детей, педагог активизирует самостоятельный опыт детей в области

безопасного поведения, позволяет детям демонстрировать сформированные умения, связанные с безопасным поведением.

Педагог инициирует самостоятельность и активность детей в соблюдении норм и правил безопасного поведения, ободряет похвалой правильно выполненные действия.

Педагог рассказывает детям об элементарных правилах оказания первой медицинской помощи при первых признаках недомогания, травмах, ушибах. Закрепляет через организацию дидактических игр, упражнений действия детей, связанные с оказанием первой медицинской помощи.

Организует встречи детей со специалистами, чьи профессии связаны с безопасностью (врач скорой помощи, врач - травматолог, полицейский, охранник в ДОО, пожарный и другие) с целью обогащения представлений детей о безопасном поведении дома, на улице, в природе, в ДОО, в местах большого скопления людей: в магазинах, на вокзалах, на праздниках, в развлекательных центрах и парках.

Обсуждает с детьми правила безопасного общения и взаимодействия со сверстниками в разных жизненных ситуациях, поощряет стремление детей дошкольного возраста создать правила безопасного общения в группе.

Обсуждает с детьми безопасные правила использования цифровых ресурсов, правила пользования мобильными телефонами с учётом требований Санитарных правил СП 2.4.3648-20 "Санитарно-эпидемиологические требования к организациям воспитания и обучения, отдыха и оздоровления детей и молодежи", утверждённых постановлением Главного государственного санитарного врача Российской Федерации от 28 сентября 2020 г. № 28 (зарегистрировано Министерством юстиции Российской Федерации 18 декабря 2020 г., регистрационный № 61573), действующим до 1 января 2027 года (далее - СП 2.4.3648-20), и Санитарных правил и норм СанПиН 1.2.3685-21 "Гигиенические нормативы и требования к обеспечению безопасности и (или) безвредности для человека факторов среды обитания", утверждённых постановлением Главного государственного санитарного врача Российской Федерации от 28 января 2021 г. № 2 (зарегистрировано Министерством юстиции Российской Федерации 29 января 2021 г., регистрационный № 62296), действующим до 1 марта 2027 года (далее - СанПиН 1.2.3685-21).

**Решение совокупных задач воспитания в рамках образовательной области «Социально-коммуникативное развитие» направлено на приобщение детей к ценностям «Родина», «Природа», «Семья», «Человек», «Жизнь», «Милосердие», «Добро», «Дружба», «Сотрудничество», «Труд».**

**Это предполагает решение задач нескольких направлений воспитания:**

- воспитание уважения к своей семье, своему населенному пункту, родному краю, своей стране;
- воспитание уважительного отношения к другим людям - детям и взрослым (родителям (законным представителям), педагогам, соседям и другим), вне зависимости от их этнической и национальной принадлежности;
- воспитание ценностного отношения к культурному наследию своего народа, к нравственным и культурным традициям России;
- содействие становлению целостной картины мира, основанной на представлениях о добре и зле, красоте и уродстве, правде и лжи;
- воспитание социальных чувств и навыков: способности к сопереживанию, общительности, дружелюбия, сотрудничества, умения соблюдать правила, активной личностной позиции;
- создание условий для возникновения у ребёнка нравственного, социально значимого поступка, приобретения ребёнком опыта милосердия и заботы;
- поддержка трудового усилия, привычки к доступному дошкольнику напряжению физических, умственных и нравственных сил для решения трудовой задачи;

- формирование способности бережно и уважительно относиться к результатам своего труда и труда других людей.

### **2.1.2. Познавательное развитие**

**Образовательная область "Познавательное развитие" направлена на (ФГОС ДО п.2.6.):**

- развитие любознательности, интереса и мотивации к познавательной деятельности;
  - освоение сенсорных эталонов и перцептивных (обследовательских) действий,
  - развитие поисковых исследовательских умений, мыслительных операций, воображения и способности к творческому преобразованию объектов познания, становление сознания;
  - формирование целостной картины мира, представлений об объектах окружающего мира, их свойствах и отношениях;
  - формирование основ экологической культуры, знаний об особенностях и многообразии природы Родного края и различных континентов, о взаимосвязях внутри природных сообществ и роли человека в природе, правилах поведения в природной среде, воспитание гуманного отношения к природе;
  - формирование представлений о себе и ближайшем социальном окружении, культурно-исторических событиях, традициях и социокультурных ценностях малой родины и Отечества, многообразии стран и народов мира;
  - формирование представлений о количестве, числе, счете, величине, геометрических фигурах, пространстве, времени, математических зависимостях и отношениях этих категорий, овладение логико-математическими способами их познания;
  - формирование представлений о цифровых средствах познания окружающего мира, способах их безопасного использования.



**Вариативная часть (с учетом национальных и региональных особенностей реализации Программы) в познавательном развитии<sup>6</sup> детей:**

- воспитание познавательного интереса и чувств восхищения результатами культурного творчества представителей разных народов, проживающих в Республике Татарстан и городе Бугульма;
- формирование целостной картины мира, расширение кругозора детей, культуры познания и интеллектуальной активности широко использовать возможности народной и музейной педагогики.

#### **2.1.2.1. От 1 года до 2 лет.**

**В области познавательного развития основными задачами образовательной деятельности являются:**

1. Поощрять целенаправленные моторные действия, использование наглядного действенного способа в решении практических жизненных ситуаций, находить предмет по образцу или словесному указанию.
2. Формировать стремление детей к подражанию действиям взрослых, понимать обозначающие их слова.
3. Формировать умения ориентироваться в ближайшем окружении.
4. Развивать познавательный интерес к близким людям, к предметному окружению, природным объектам.

<sup>6</sup> Төбәкнең мәктәпкәчә белем бирү программасы / Р.К. Шаехова - Казань, 2012

5. Развивать умения узнавать объекты живой и неживой природы ближайшего окружения, отличать их по наиболее ярким проявлениям и свойствам, замечать явления природы, поддерживать стремления к взаимодействию с ними.

### **Содержание образовательной деятельности.**

#### Сенсорные эталоны и познавательные действия.

Педагог концентрирует внимание детей на новых объектах, поддерживает интерес к знакомым предметам, поощряет самостоятельные действия ребёнка, одобряет их словом, интонацией, развивает стремление к общению со взрослым в ходе выполнения обследовательских и поисковых действий с предметами; создает условия для многократного повторения освоенных действий, вносит новые элементы в игры-манипуляции. Демонстрирует разнообразные действия со сборно-разборными игрушками, дидактическими пособиями, показывает их постепенное усложнение, добиваясь самостоятельного применения детьми усвоенных действий с игрушками и разнообразным материалом для активизации представлений о сенсорных эталонах. Поддерживает владение предметом, как средством достижения цели для начала развития предметно-орудийных действий;

педагог развивает умение группировать однородные предметы по одному из трех признаков (величина, цвет, форма) по образцу и словесному указанию (большой, маленький, такой, не такой), используя опредмеченные слова-названия, например, предэталон формы: "кирпичик", "крыша", "огурчик", "яичко" и тому подобное. Развивает умение пользоваться приемом наложения и приложения одного предмета к другому для определения их равенства или неравенства по величине и тождественности по цвету, форме;

педагог развивает способности детей обобщать, узнавать и стремиться называть предметы и объекты, изображенные на картинке (в том числе и объекты природы); развивает их наблюдательность, способность замечать связи и различия между предметами и действиями с ними.

#### Окружающий мир.

Педагог формирует у детей элементарные представления: о самом себе - о своем имени; о внешнем виде (показать ручки, носик, глазик); о своих действиях (моет руки, ест, играет, одевается, купается и тому подобное); о желаниях (гулять, играть, есть и тому подобное); о близких людях (мама, папа, бабушка, дедушка и другие); о пище (хлеб, молоко, яблоко, морковка и тому подобное); о блюдах (суп, каша, кисель и тому подобное); о ближайшем предметном окружении - игрушках, их названиях, предметах быта, мебели, спальных принадлежностях, посуде); о личных вещах; о некоторых конкретных, близких ребёнку, ситуациях общественной жизни.

#### Природа.

Педагог развивает способности детей узнавать, называть и показывать на картинке и в естественной среде отдельных представителей диких и домашних животных, растения ближайшего окружения, объекты неживой природы, замечать природные явления (солнце, дождь, снег и другие природные явления), их изображения, выделять наиболее яркие отличительные признаки объектов живой природы, побуждает их рассматривать, положительно реагировать.

### **2.1.2.2. От 2 лет до 3 лет.**

**В области познавательного развития основными задачами образовательной деятельности являются:**

1. Развивать разные виды восприятия: зрительного, слухового, осязательного, вкусового, обонятельного.
2. Развивать наглядно-действенное мышление в процессе решения познавательных практических задач.
3. Совершенствовать обследовательские действия: выделение цвета, формы, величины как особых признаков предметов, поощрять сравнение предметов

между собой по этим признакам и количеству, использовать один предмет в качестве образца, подбирая пары, группы.

4. Формировать у детей простейшие представления о геометрических фигурах, величине и количестве предметов на основе чувственного познания.
5. Развивать первоначальные представления о себе и близких людях, эмоционально-положительное отношение к членам семьи и людям ближайшего окружения, о деятельности взрослых.
6. Расширять представления о населенном пункте, в котором живет ребенок, его достопримечательностях, эмоционально откликаться на праздничное убранство дома, ДОО.
7. Организовывать взаимодействие и знакомить с животными и растениями ближайшего окружения, их названиями, строением и отличительными особенностями, некоторыми объектами неживой природы.
8. Развивать способность наблюдать за явлениями природы, воспитывать бережное отношение к животным и растениям.

### **Содержание образовательной деятельности.**

#### Сенсорные эталоны и познавательные действия.

Педагог демонстрирует детям и включает их в деятельность на сравнение предметов и определение их сходства-различия, на подбор и группировку по заданному образцу (по цвету, форме, величине). Побуждает и поощряет освоение простейших действий, основанных на перестановке предметов, изменении способа их расположения, количества; на действия переливания, пересыпания. Проводит игры-занятия с использованием предметов-орудий: сачков, черпачков для выуживания из специальных емкостей с водой или без воды шариков, плавающих игрушек, палочек со свисающим на веревке магнитом для "ловли" на нее небольших предметов. Организует действия с игрушками, имитирующими орудия труда (заколачивание молоточком втулочек в верстачок, сборка каталок с помощью деревянных или пластмассовых винтов) и тому подобное, создает ситуации для использования детьми предметов-орудий в самостоятельной игровой и бытовой деятельности с целью решения практических задач; педагог поощряет действия детей с предметами, при ориентации на 2-3 свойства одновременно; собирание одноцветных, а затем и разноцветных пирамидок из 4-5 и более колец, располагая их по убывающей величине; различных по форме и цвету башенок из 2-3 геометрических форм-вкладышей; разбирание и собирание трехместной матрешки с совмещением рисунка на её частях, закрепляя понимание детьми слов, обозначающих различный размер предметов, их цвет и форму. В ходе проведения с детьми дидактических упражнений и игр-занятий формирует обобщенные способы обследования формы предметов - ощупывание, рассматривание, сравнение, сопоставление; продолжает поощрять появление настойчивости в достижении результата познавательных действий.

#### Математические представления.

Педагог подводит детей к освоению простейших умений в различении формы окружающих предметов, используя предэталонные представления о шаре, кубе, круге, квадрате; подборе предметов и геометрических фигур по образцу, различению и сравнению предметов по величине, выбору среди двух предметов при условии резких различий: большой и маленький, длинный и короткий, высокий и низкий. Поддерживает интерес детей к количественной стороне различных групп предметов (много и много, много и мало, много и один) предметов.

#### Окружающий мир.

Педагог расширяет представления детей об окружающем мире, знакомит их с явлениями общественной жизни, с деятельностью взрослых (повар варит кашу, шофер водит машину, доктор лечит); развивает представления о себе (о своем имени, именах близких родственников), о внешнем облике человека, о его физических особенностях (у каждого есть голова, руки, ноги, лицо; на лице - глаза, нос, рот и так далее); о его



физических и эмоциональных состояниях (проголодался - насытился, устал - отдохнул; намочил - вытер; заплакал - засмеялся и так далее); о деятельности близких ребёнку людей ("Мама моет пол"; "Бабушка вяжет носочки"; "Сестра рисует"; "Дедушка читает газету"; "Брат строит гараж"; "Папа работает за компьютером" и тому подобное); о предметах, действиях с ними и их назначении: предметы домашнего обихода (посуда, мебель, одежда), игрушки, орудия труда (веник, метла, лопата, ведро, лейка и так далее).

#### Природа.

В процессе ознакомления с природой педагог организует взаимодействие и направляет внимание детей на объекты живой и неживой природы, явления природы, которые доступны для непосредственного восприятия. Формирует представления о домашних и диких животных и их детенышах (особенности внешнего вида, части тела, питание, способы передвижения), о растениях ближайшего окружения (деревья, овощи, фрукты и другие), их характерных признаках (цвет, строение, поверхность, вкус), привлекает внимание и поддерживает интерес к объектам неживой природы (солнце, небо, облака, песок, вода), к некоторым явлениям природы (снег, дождь, радуга, ветер), поощряет бережное отношение к животным и растениям.

### **2.1.2.3. От 3 лет до 4 лет.**

**В области познавательного развития основными задачами образовательной деятельности являются:**

1. Формировать представления детей о сенсорных эталонах цвета и формы, их использовании в самостоятельной деятельности.
2. Развивать умение непосредственного попарного сравнения предметов по форме, величине и количеству, определяя их соотношение между собой; помогать осваивать чувственные способы ориентировки в пространстве и времени; развивать исследовательские умения.
3. Обогащать представления ребенка о себе, окружающих людях, эмоционально-положительного отношения к членам семьи, к другим взрослым и сверстникам;
4. Конкретизировать представления детей об объектах ближайшего окружения: о родном населенном пункте, его названии, достопримечательностях и традициях, накапливать эмоциональный опыт участия в праздниках.
5. Расширять представления детей о многообразии и особенностях растений, животных ближайшего окружения, их существенных отличительных признаках, неживой природе, явлениях природы и деятельности человека в природе в разные сезоны года, знакомить с правилами поведения по отношению к живым объектам природы.

#### **Содержание образовательной деятельности.**

##### Сенсорные эталоны и познавательные действия.

педагог развивает у детей осязательно-двигательные действия: рассматривание, поглаживание, ощупывание ладонью, пальцами по контуру, прокатывание, бросание и тому подобное, расширяет содержание представлений ребёнка о различных цветах (красный, желтый, зеленый, синий, черный, белый), знакомит с оттенками (розовый, голубой, серый) и закрепляет слова, обозначающие цвет. Организуя поисковую деятельность, конкретизирует и обогащает познавательные действия детей, задает детям вопросы, обращает внимание на постановку цели, определение задач деятельности, развивает умения принимать образец, инструкцию взрослого, поощряет стремление самостоятельно завершить начатое действие. Организует и поддерживает совместные действия ребёнка со взрослым и сверстниками;

при сравнении двух предметов по одному признаку педагог направляет внимание детей на выделение сходства, на овладение действием соединения в пары предметов с ярко выраженными признаками сходства, группировкой по заданному предметному образцу и по слову.

##### Математические представления.

педагог продолжает работу по освоению детьми практического установления простейших пространственно-количественных связей и отношений между предметами: больше-меньше, короче-длиннее, шире-уже, выше-ниже, такие же по размеру; больше-меньше, столько же, поровну, не поровну по количеству, используя приемы наложения и приложения; организует овладение уравниванием неравных групп предметов путем добавления одного предмета к меньшей группе или удаления одного предмета из большей группы; расширяет диапазон слов, обозначающих свойства, качества предметов и отношений между ними;

знакомит детей с некоторыми фигурами: шар, куб, круг, квадрат, треугольник, активизируя в их речи данные названия; обращает внимание на использование в быту характеристик: ближе (дальше), раньше (позже); помогает на чувственном уровне ориентироваться в пространстве от себя: впереди (сзади), сверху (снизу), справа (слева) и времени (понимать контрастные особенности утра и вечера, дня и ночи).

#### Окружающий мир.

педагог формирует у детей начальные представления и эмоционально-положительное отношение к родителям (законным представителям) и другим членам семьи, людям ближайшего окружения, поощряет стремление детей называть их по имени, включаться в диалог, в общение и игры с ними; побуждает ребёнка благодарить за подарки, оказывать посильную помощь родным, приобщаться к традициям семьи. Знакомит с населённым пунктом, в котором живет ребёнок, даёт начальные представления о родной стране, о некоторых наиболее важных праздниках и событиях. Включая детей в отдельные бытовые ситуации, знакомит с трудом людей близкого окружения, (ходят в магазин, убирают квартиру, двор, готовят еду, водят транспорт и другое). Знакомит с трудом работников ДОО (помощника воспитателя, повара, дворника, водителя). Демонстрирует некоторые инструменты труда, воспитывает бережное отношение к предметам, сделанным руками человека. Поощряет детей за проявление аккуратности (не сорить, убирать за собой, не расходовать лишние материалы зря и так далее). Дает первые представления о разнообразии вещей: игрушек, видов транспорта (машина, автобус, корабль и другие), книг (большие, маленькие, толстые, тонкие, книжки-игрушки, книжки-картинки и другие). В ходе практического обследования знакомит с некоторыми овощами и фруктами (морковка, репка, яблоко, банан, апельсин и другие), их вкусовыми качествами (кислый, сладкий, солёный).

#### Природа.

педагог расширяет представления о диких и домашних животных, деревьях, кустарниках, цветковых, травянистых растениях, овощах и фруктах, ягодах данной местности, помогает их различать и группировать на основе существенных признаков: внешний вид, питание; польза для человека; знакомит с объектами неживой природы и некоторыми свойствами воды, песка, глины, камней. Продолжает развивать способность наблюдать за явлениями природы в разные сезоны года и изменениями в жизни животных, растений и человека (выделять признаки времен года по состоянию листвы на деревьях, почвенному покрову). Способствует усвоению правил поведения в природе (не ломать ветки, не рвать растения, осторожно обращаться с животными, заботиться о них), развивает умение видеть красоту природы и замечать изменения в ней в связи со сменой времен года.

#### **2.1.2.4. От 4 лет до 5 лет.**

**В области познавательного развития основными задачами образовательной деятельности являются:**

1. Обогащать сенсорный опыт детей, развивать целенаправленное восприятие и самостоятельное обследование окружающих предметов (объектов) с опорой на разные органы чувств.
2. Развивать способы решения поисковых задач в самостоятельной и совместной со сверстниками и взрослыми деятельности.

3. Обогащать элементарные математические представления о количестве, числе, форме, величине предметов, пространственных и временных отношениях.
4. Расширять представления о себе и своих возможностях в познавательной деятельности с родителями (законными представителями) и членам семьи; продолжать развивать представления детей о труде взрослого.
5. Развивать представления детей о своей малой родине, населенном пункте, в котором живут, его достопримечательностях, поддерживать интерес к стране; знакомить с традициями и праздниками, принимать участие в подготовке к праздникам, эмоционально откликаться на участие в них.
6. Расширять представления о многообразии объектов живой природы, их особенностях, питании, месте обитания, жизненных проявлениях и потребностях.
7. Обучать сравнению и группировке объектов живой природы на основе признаков, знакомить с объектами и свойствами неживой природы, отличительными признаками времен года, явлениями природы и деятельностью человека в разные сезоны, воспитывать эмоционально-положительное отношение ко всем живым существам, желание их беречь и заботиться.

### **Содержание образовательной деятельности.**

#### Сенсорные эталоны и познавательные действия.

На основе обследовательских действий педагог формирует у детей умение различать и называть уже известные цвета (красный, синий, зеленый, желтый, белый, черный) и оттенки (розовый, голубой, серый); знакомит с новыми цветами и оттенками (коричневый, оранжевый, светло-зеленый). Развивает способность различать и называть форму окружающих предметов, используя сенсорные эталоны геометрические фигуры (круг, квадрат, овал, прямоугольник, треугольник); находить отличия и сходства между предметами по 2-3 признакам путем непосредственного сравнения, осваивать группировку, классификацию и сериацию; описывать предметы по 3-4 основным свойствам.

#### Математические представления.

Педагог формирует у детей умения считать в пределах пяти с участием различных анализаторов (на слух, осязание, счет движений и другое), пересчитывать предметы и отсчитывать их по образцу и названному числу; способствует пониманию независимости числа от формы, величины и пространственного расположения предметов; помогает освоить порядковый счет в пределах пяти, познанию пространственных и временных отношений (вперед, назад, вниз, вперед, налево, направо, утро, день, вечер, ночь, вчера, сегодня, завтра).

#### Окружающий мир.

Педагог демонстрирует детям способы объединения со сверстниками для решения поставленных поисковых задач (обсуждать проблему, договариваться, оказывать помощь в решении поисковых задач, распределять действия, проявлять инициативу в совместном решении задач, формулировать вопросы познавательной направленности и так далее);

расширяет представления детей о свойствах разных материалов в процессе работы с ними; подводит к пониманию того, что сходные по назначению предметы могут быть разной формы, сделаны из разных материалов; дает почувствовать и ощутить, что предметы имеют разный вес, объем; демонстрирует и разъясняет детям способы взвешивания, сравнения предметов между собой, показывая избегание возможности сделать ложные выводы (большой предмет не всегда оказывается более тяжелым); показывает ребёнку существующие в окружающем мире простые закономерности и зависимости, например, если холодно - нужно теплее одеться, если темно - нужно зажечь свет, если сильный ветер - закрыть окно. Указывает на необходимость замечать целесообразность и целенаправленность некоторых действий, видеть простейшие причины и следствия собственных действий;

педагог продолжает расширять представления детей о членах семьи, о малой родине и Отечестве; представления о населенном пункте, в котором живут, некоторых городских объектах, видах транспорта; расширяет и обогащает начальные представления о родной стране, некоторых общественных праздниках и событиях. Знакомит детей с трудом взрослых в городе и сельской местности; знакомит со спецификой зданий и их устройством в городе и селе (дома высокие, с балконами, лифтами, ванной; дома невысокие, с печкой, садом, огородом, будкой для собаки и так далее), с разными учреждениями: общеобразовательные организации, ДОО, поликлиники, магазины, парки, стадионы и другие.

#### Природа.

Педагог продолжает знакомить ребёнка с многообразием природы родного края, представителями животного и растительного мира, изменениями в их жизни в разные сезоны года. Демонстрирует процесс сравнения группировки объектов живой природы на основе признаков (дикие - домашние, хищные - травоядные, перелетные - зимующие, деревья - кустарники, травы - цветковые растения, овощи - фрукты, ягоды, грибы и другое). Знакомит с объектами и свойствами неживой природы (камни, песок, глина, почва, вода), с явлениями природы в разные сезоны года (листопад, ледоход, гололед, град, ветер); свойствами и качествами природных материалов (дерево, металл и другое), используя для этого простейшие опыты, экспериментирование;

в процессе труда в природе педагог формирует представление детей об элементарных потребностях растений и животных: питание, вода, тепло, свет; углубляет представление о том, что человек ухаживает за домашними животными, комнатными растениями, за огородом и садом, способствует накоплению положительных впечатлений ребёнка о природе.

### **2.1.2.5. От 5 лет до 6 лет.**

**В области познавательного развития основными задачами образовательной деятельности являются:**

1. Развивать интерес детей к самостоятельному познанию объектов окружающего мира в его разнообразных проявлениях и простейших зависимостях.
2. Формировать представления детей о цифровых средствах познания окружающего мира, способах их безопасного использования.
3. Развивать способность использовать математические знания и аналитические способы для познания математической стороны окружающего мира: опосредованное сравнение объектов с помощью заместителей (условной меры), сравнение по разным основаниям, счет, упорядочивание, классификация, сериация и тому подобное); совершенствовать ориентировку в пространстве и времени.
4. Развивать способы взаимодействия с членами семьи и людьми ближайшего окружения в познавательной деятельности, расширять самостоятельные действия различной направленности, закреплять позитивный опыт в самостоятельной и совместной со взрослым и сверстниками деятельности.
5. Расширять представления о многообразии объектов живой природы, их особенностях, среде обитания и образе жизни, в разные сезоны года, их потребностях; продолжать учить группировать объекты живой природы.
6. Продолжать учить детей использовать приемы экспериментирования для познания объектов живой и неживой природы и их свойств и качеств.
7. Продолжать знакомить с сезонными изменениями в природе, и деятельностью человека в разные сезоны, воспитывать положительное отношение ко всем живым существам, желание их беречь и заботиться.

#### **Содержание образовательной деятельности.**

##### Сенсорные эталоны и познавательные действия.

педагог закрепляет умения детей различать и называть все цвета спектра и ароматические цвета, оттенки цвета, тоны цвета, теплые и холодные оттенки;

расширяет знания об известных цветах, знакомит с новыми цветами (фиолетовый) и оттенками (голубой, розовый, темно-зеленый, сиреневый); развивает способность различать и называть геометрические фигуры, осваивать способы воссоздания фигуры из частей, деления фигуры на части; выделять структуру плоских геометрических фигур, использовать сенсорные эталоны для оценки свойств и качеств предметов. Посредством игровой и познавательной мотивации педагог организует освоение детьми умений выделять сходство и отличие между группами предметов, сравнивать предметы по 3-5 признакам, группировать предметы по разным основаниям преимущественно на основе зрительной оценки; совершенствует приемы сравнения, упорядочивания и классификации на основе выделения их существенных свойств и отношений. Формирует представления о том, как люди используют цифровые средства познания окружающего мира и какие правила необходимо соблюдать для их безопасного использования;

педагог демонстрирует детям способы осуществления разных видов познавательной деятельности, осуществления контроля, самоконтроля и взаимоконтроля результатов деятельности и отдельных действий во взаимодействии со сверстниками, поощряет проявление наблюдательности за действиями взрослого и других детей. В процессе организации разных форм совместной познавательной деятельности показывает детям возможности для обсуждения проблемы, для совместного нахождения способов её решения, поощряет проявление инициативы, способности формулировать и отвечать на поставленные вопросы.

#### Математические представления.

в процессе обучения количественному и порядковому счету в пределах десяти педагог совершенствует счетные умения детей, понимание независимости числа от пространственно-качественных признаков, знакомит с цифрами для обозначения количества и результата сравнения предметов, с составом чисел из единиц в пределах пяти; подводит к пониманию отношений между рядом стоящими числами;

педагог совершенствует умения выстраивать сериационные ряды предметов, различающихся по размеру, в возрастающем и убывающем порядке в пределах десяти на основе непосредственного сравнения, показывает взаимоотношения между ними; организует освоение детьми опосредованного сравнения предметов по длине, ширине, высоте с помощью условной меры; обогащает представления и умения устанавливать пространственные отношения при ориентировке на листе бумаги и временные зависимости в календарных единицах времени: сутки, неделя, месяц, год.

#### Окружающий мир.

Педагог расширяет первичные представления о малой родине и Отечестве, о населенном пункте, его истории, его особенностях (местах отдыха и работы близких, основных достопримечательностях). Закрепляет представления о названии ближайших улиц, назначении некоторых общественных учреждений - магазинов, поликлиники, больниц, кинотеатров, кафе. Развивает познавательный интерес к родной стране, к освоению представлений о её столице, государственном флаге и гербе, о государственных праздниках России, памятных исторических событиях, героях Отечества. Формирует представления о многообразии стран и народов мира;

педагог формирует у детей понимание многообразия людей разных национальностей - особенностей их внешнего вида, одежды, традиций; развивает интерес к сказкам, песням, играм разных народов; расширяет представления о других странах и народах мира, понимание, что в других странах есть свои достопримечательности, традиции, свои флаги и гербы.

#### Природа.

Педагог формирует представления о многообразии объектов животного и растительного мира, их сходстве и различии во внешнем виде и образе жизни поведении в разные сезоны года; совершенствует умения сравнивать, выделять признаки, группировать объекты живой природы по их особенностям, месту обитания, образу жизни, питанию; направляет внимание детей на наличие потребностей у животных и растений (свет,

тепло, вода, воздух, питание); создает ситуации для понимания необходимости ухода за растениями и животными относительно их потребностей;

педагог организует целенаправленное экспериментирование и опыты для ознакомления детей со свойствами объектов неживой природы, расширяя представления об объектах неживой природы, как среде обитания животных и растений (вода, почва, воздух, горы). Уточняет представления о признаках разных времен года (погодные изменения, состояние деревьев, покров, изменений в жизни человека, животных и растений); о деятельности человека в разные сезоны года (выращивание растений, сбор урожая, народные праздники и развлечения и другое); способствует усвоению детьми правил поведения в природе, формируя понимание ценности живого, воспитывает желание защитить и сохранить живую природу.

### **2.1.2.6. От 6 лет до 7 лет.**

**В области познавательного развития основными задачами образовательной деятельности являются:**

1. Расширять самостоятельность, поощрять творчество детей в познавательно-исследовательской деятельности, избирательность познавательных интересов;
2. Развивать умения детей включаться в коллективное исследование, обсуждать его ход, договариваться о совместных продуктивных действиях, выдвигать и доказывать свои предположения, представлять совместные результаты познания;
3. Обогащать пространственные и временные представления, поощрять использование счета, вычислений, измерения, логических операций для познания и преобразования предметов окружающего мира;
4. Развивать умения детей применять некоторые цифровые средства для познания окружающего мира, соблюдая правила их безопасного использования;
5. Закреплять и расширять представления детей о способах взаимодействия со взрослыми и сверстниками в разных видах деятельности, развивать чувство собственной компетентности в решении различных познавательных задач;
6. Расширять представления о культурно-исторических событиях малой родины и Отечества, развивать интерес к достопримечательностям родной страны, её традициям и праздникам; воспитывать эмоционально-положительное отношение к ним;
7. Формировать представления детей о многообразии стран и народов мира;
8. Расширять и уточнять представления детей о богатстве природного мира в разных регионах России и на планете, о некоторых способах приспособления животных и растений к среде обитания, их потребностях, образе жизни живой природы и человека в разные сезоны года, закреплять умения классифицировать объекты живой природы;
9. Расширять и углублять представления детей о неживой природе и её свойствах, их использовании человеком, явлениях природы, воспитывать бережное и заботливое отношения к ней, формировать представления о профессиях, связанных с природой и её защитой.

### **Содержание образовательной деятельности.**

#### **Сенсорные эталоны и познавательные действия.**

В процессе исследовательской деятельности педагог совершенствует способы познания свойств и отношений между различными предметами, сравнения нескольких предметов по 4-6 основаниям с выделением сходства, отличия свойств материалов. В ходе специально организованной деятельности осуществляет развитие у детей способности к различению и называнию всех цветов спектра и ароматических цветов, оттенков цвета, умения смешивать цвета для получения нужного тона и оттенка;

педагог поддерживает стремление детей к самостоятельному выбору способов осуществления разных видов познавательной деятельности, обеспечению самоконтроля и взаимоконтроля результатов деятельности и отдельных действий во взаимодействии

со сверстниками, использованию разных форм совместной познавательной деятельности. Поощряет умение детей обсуждать проблему, совместно находить способы её решения, проявлять инициативу; обогащает представления о цифровых средствах познания окружающего мира, закрепляет правила безопасного обращения с ними.

#### Математические представления.

Педагог формирует у детей умения использовать для познания объектов и явлений окружающего мира математические способы нахождения решений: вычисление, измерение, сравнение по количеству, форме и величине с помощью условной меры, создание планов, схем, использование знаков, эталонов и другое;

в процессе специально организованной деятельности совершенствует умения считать в прямом и обратном порядке, знакомит с составом чисел из двух меньших в пределах первого десятка, закрепляет знания о цифрах, развивает умение составлять и решать простые арифметические задачи на сложение и вычитание;

обогащает представления о плоских и объемных геометрических фигурах, совершенствует умение выделять структуру геометрических фигур и устанавливать взаимосвязи между ними. Педагог способствует совершенствованию у детей умений классифицировать фигуры по внешним структурным признакам: округлые, многоугольники (треугольники, четырехугольники и тому подобное), овладению различными способами видоизменения геометрических фигур: наложение, соединение, разрезание и другое;

формирует представления и умение измерять протяженность, массу и объем веществ с помощью условной меры и понимание взаимнообратных отношений между мерой и результатом измерения. Педагог закрепляет умения ориентироваться на местности и показывает способы ориентировки в двухмерном пространстве, по схеме, плану, на странице тетради в клетку. Формирует представления о календаре как системе измерения времени, развивает чувство времени, умения определять время по часам с точностью до четверти часа.

#### Окружающий мир.

В совместной с детьми деятельности педагог обогащает представления о родном населенном пункте (название улиц, некоторых архитектурных особенностях, достопримечательностей), о стране (герб, гимн, атрибуты государственной власти, Президент, столица и крупные города, особенности природы и населения). Раскрывает и уточняет назначения общественных учреждений, разных видов транспорта, рассказывает о местах труда и отдыха людей в городе, об истории города и выдающихся горожанах, традициях городской жизни. Посредством поисковой и игровой деятельности педагог побуждает проявление интереса детей к ярким фактам из истории и культуры страны и общества, некоторым выдающимся людям России;

формирует представление о планете Земля как общем доме людей, о многообразии стран и народов мира на ней.

#### Природа.

Педагог расширяет и актуализирует представления детей о многообразии природного мира родного края, различных областей и регионов России и на Земле, рассказывает о некоторых наиболее ярких представителях животных и растений разных природных зон (пустыня, степь, тайга, тундра и другие), об их образе жизни и приспособлении к среде обитания, изменениях жизни в разные сезоны года. Закрепляет умение сравнивать, выделять свойства объектов, классифицировать их по признакам, формирует представления об отличии и сходстве животных и растений, их жизненных потребностях, этапах роста и развития, об уходе взрослых животных за своим потомством, способах выращивания человеком растений, животных (в том числе и культурных, лекарственных растений), профессиях с этим связанных;

педагог поддерживает стремление детей к наблюдениям за природными явлениями, живыми и неживыми объектами, самостоятельному экспериментированию, наблюдению и другим способам деятельности для познания свойств объектов неживой

природы (воды, воздуха, песка, глины, почвы, камней и других), знакомит с многообразием водных ресурсов (моря, океаны, озера, реки, водопады), камней и минералов, некоторых полезных ископаемых региона проживания (нефть, уголь, серебро, золото, алмазы и другие); об использовании человеком свойств неживой природы для хозяйственных нужд (ветряные мельницы, водохранилища, солнечные батареи, ледяные катки); о некоторых небесных телах (планеты, кометы, звезды), роли солнечного света, тепла в жизни живой природы;

углубляет представления о характерных явлениях природы в разные сезоны года (изменение температуры воздуха, роль ветра, листопада и осадков в природе), изменениях в жизни животных, растений и человека, о влиянии деятельности человека на природу;

закрепляет правила поведения в природе, воспитывает осознанное, бережное и заботливое отношение к природе и её ресурсам.

**Решение совокупных задач воспитания в рамках образовательной области «Познавательное развитие» направлено на приобщение детей к ценностям «Человек», «Семья», «Познание», «Родина» и «Природа», что предполагает:**

- воспитание отношения к знанию как ценности, понимание значения образования для человека, общества, страны;
- приобщение к отечественным традициям и праздникам, к истории и достижениям родной страны, к культурному наследию народов России;
- воспитание уважения к людям - представителям разных народов России независимо от их этнической принадлежности;
- воспитание уважительного отношения к государственным символам страны (флагу, гербу, гимну);
- воспитание бережного и ответственного отношения к природе родного края, родной страны, приобретение первого опыта действий по сохранению природы.

### **2.1.3. Речевое развитие**

**Образовательная область «Речевое развитие» включает (ФГОС п.2.6.):**

- владение речью как средством коммуникации, познания и самовыражения;
- формирование правильного звукопроизношения;
- развитие звуковой и интонационной культуры речи;
- развитие фонематического слуха; обогащение активного и пассивного словарного запаса;
- развитие грамматически правильной и связной речи (диалогической и монологической);
- ознакомление с литературными произведениями различных жанров (фольклор, художественная и познавательная литература), формирование их осмысленного восприятия;
- развитие речевого творчества;
- формирование предпосылок к обучению грамоте.



**Вариативная часть (с учетом национальных и региональных особенностей реализации Программы в речевом развитии дошкольников):**

- обучение детей двум государственным языкам (русскому и татарскому) в равных объемах на основе использования УМК;
- практическое овладение воспитанниками нормами устной родной речи;
- ознакомление детей с художественной литературой разных жанров;



- проявление интереса к произведениям татарского, русского и других народов, проживающих в РТ, устного народного творчества: сказкам, преданиям, легендам, пословицам, поговоркам, загадкам.



### Организация работы по реализации УМК.

**Основной задачей обучения татарскому языку по УМК является формирование первоначальных умений и навыков практического владения татарским языком в устной форме.**

Обучение татарскому языку проводится в игровых обучающих ситуациях по темам, рекомендованным УМК для каждой возрастной группы.

Организация работы по реализации УМК по обучению детей второму государственному татарскому языку организуется следующими способами:

- **в ходе образовательной деятельности, осуществляемой в процессе организации различных видов детской деятельности:** начиная со средней возрастной группы (4-5 лет) предусмотрено проведение 2-х занятий по обучению татарскому языку в русскоязычных группах и 1 час в режимных моментах в неделю; длительность занятий от 15 до 30 минут в зависимости от возраста детей;
- **в ходе образовательной деятельности, осуществляемой в режимные моменты:** в процессе свободных игр, в непосредственном общении с детьми коммуникативно вводятся и ситуативно активизируются речевые конструкции разговорной татарской речи (приветствия, знакомства, представления, поздравления, извинения, выражения сочувствия, радости, согласия, отказа, одобрения, предупреждения, т.п.); перед едой, перед сном читают, обсуждают, разучивают стихи и песенки, слушают народную, детскую, классическую музыку;
- **в самостоятельной деятельности детей:** дети драматизируют сценки с помощью разных видов театра (кукольный, пальчиковый, перчаточный и т.д.), играют в развивающие, дидактические и подвижные игры на втором государственном языке;
- **во взаимодействии с семьями детей** по реализации УМК по обучению детей второму государственному татарскому языку: знакомство родителей с реальными достижениями детей в овладении татарским языком, с тем, какую помощь могут они оказывать детям по закреплению приобретенных языковых знаний;
- **во время проведения национальных праздников**, связанных с русским и татарским языком, и культурой.

Оснащённость групп и кабинетов ДОО программно-методическим инструментарием, в том числе новыми УМК:

- “Татарча сөйләшәбез” – “Говорим по-татарски” З.М.Зарипова, Р.С.Исаева по обучению русскоязычных детей татарскому языку;
- “Туган телдә сөйләшәбез” - “Разговариваем на татарском языке” Ф.В.Хэзрэтова, З.Г.Шәрәфетдинова, И.Ж. Хәбибуллина по обучению детей татарской национальности родному языку;
- «Региональной программой дошкольного образования» Р.К. Шаеховой;
- хрестоматиями: К.В.Закирова «Балачак аланы» - «На поляне детства» (хрестоматия на татарском языке), «На поляне детства» (хрестоматия на русском языке);

- рабочими тетрадями, демонстрационным раздаточным материалом и аудио-видео дисками.

Объём словарного запаса по-новому УМК «Говорим по-татарски» составляет для детей 4-7 лет 167 слов, что соответствует возрастным особенностям дошкольника. Объём слов доступен для усвоения детьми 4-7 лет, направлен на общение детей, а не только на увеличение словарного запаса.

Учебно-методический комплект «Татарча сөйләшәбез» - «Говорим по-татарски» для обучения русскоязычных детей 4 - 7 лет татарскому языку, включает:

1. Пособие для воспитателей:
  - тематический план;
  - конспекты ООД;
  - диагностический материал.
2. Рабочие тетради.
3. Аудиоматериалы.
4. Анимационные сюжеты.
5. Наглядно-демонстрационные, раздаточные материалы.

На каждый тематический блок определяется цель, лексическая доза, форма работы, оснащение.

Содержание УМК состоит из трёх проектов:

Средняя группа (4-5 лет) – «Минем өем» («Мой дом»).

Старшая группа (5-6 лет) – «Уйный-уйный үсәбез» («Растем, играя»).

Подготовительная группа (6-7 лет) – «Без инде хәзер зурлар, мәктәпкә илтә юллар» («Мы теперь уже большие, в школу ведут дороги»).

Каждому проекту разработаны по 60 конспектов ООД.

Средняя группа «Минем өем» (Мой дом):

- Аудиоматериал – 64 трэка
- Анимационные сюжеты – 11
- Рабочая тетрадь – 17 заданий
- Наглядно-демонстрационный материал.

Старшая группа «Уйный-уйный үсәбез» («Растем, играя»):

- Аудиоматериал – 63 трэка
- Анимационные сюжеты – 15
- Рабочая тетрадь – 19 заданий
- Наглядно-демонстрационный материал.

Подготовительная группа «Без инде хәзер зурлар, мәктәпкә илтә юллар» («Мы теперь уже большие, в школу ведут дороги»):

- Аудиоматериал – 71 трэка;
- Анимационные сюжеты – 19;
- Рабочая тетрадь – 20 заданий;
- Наглядно-демонстрационный материал.

Использование дидактического, наглядного, демонстрационного и раздаточного материала, материала для организации театрализованной деятельности, мультимедийных обучающих программ, аудио и видеодисков с фольклорным, песенным, танцевальным материалом, мультфильмов на татарском языке повышают уровень освоения татарского языка дошкольниками, дают возможность усвоить лексику татарского языка, закрепить речевой материал в игровой форме, поддерживать интерес к языку.

Занятия с использованием данного материала делают процесс запоминания ярким, динамичным, совершенно нескучным, позволяя легко усваивать речевые конструкции, совершенствовать коммуникативные умения и навыки в общении.

Разработанные дидактические игры на интерактивной доске, рабочие тетради, анимационные сюжеты, увлекают и в непринуждённой обстановке погружает ребёнка в языковую среду, где он впитывает в себя новую информацию.

Билингвальное и поликультурное образование детей способствует формированию элементарных навыков иноязычного общения в естественных для них ситуациях, расширению кругозора, даёт возможность понять народную культуру. ДОО ведёт планомерную работу по внедрению УМК в жизнь детского сада, детей и родителей.

### **2.1.3.1. От 1 года до 2 лет.**

**В области речевого развития основными задачами образовательной деятельности являются:**

от 1 года до 1 года 6 месяцев.

1. Развитие понимания речи: расширять запас понимаемых слов; закреплять умения понимать слова, обозначающие части тела человека, бытовые и игровые действия, признаки предметов; понимать простые по конструкции фразы взрослого.
2. Развитие активной речи: продолжать формировать у детей умение произносить несложные звукоподражания, простые слова; развивать речевое общение со взрослым; стимулировать детей подражать речи взрослого человека, повторять за взрослым и произносить самостоятельно слова, обозначающие близких ребёнку людей, знакомые предметы и игрушки, некоторые действия; добиваться от детей коротких фраз; воспитывать у детей потребность в общении.
3. Привлекать малышей к слушанию произведений народного фольклора (потешки, пестушки, песенки, сказки) с наглядным сопровождением (игрушки для малышей, книжки-игрушки, книжки-картинки) и игровыми действиями с игрушками;
4. Реагировать улыбкой и движениями на эмоциональные реакции малыша при чтении и пропевании фольклорных текстов.
5. Побуждать к повторению за педагогом при чтении слов стихотворного текста, песенок, выполнению действий, о которых идет речь в произведении.
6. Рассматривать вместе с педагогом и узнавать изображенные в книжках-картинках предметы и действия, о которых говорилось в произведении.

от 1 года 6 месяцев до 2 лет.

1. Развитие понимания речи: закреплять умение понимать слова, обозначающие предметы, некоторые действия, признаки, размер, цвет, местоположение; понимать речь взрослого и выполнять его просьбы; выполнять несложные поручения.
2. Развитие активной речи: побуждать детей использовать накопленный запас слов по подражанию и самостоятельно, упражнять в замене звукоподражательных слов общеупотребительными; способствовать развитию диалогической речи, воспроизводить за взрослым отдельные слова и короткие фразы; побуждать детей употреблять несложные для произношения слова и простые предложения;
3. Развивать умение слушать чтение взрослым наизусть потешек, стихов, песенок, сказок с наглядным сопровождением (картинки, игрушки, книжки-игрушки, книжки-картинки).
4. Развивать у детей умение эмоционально откликаться на ритм и мелодичность пестушек, песенок, потешек, сказок.
5. Поддерживать положительные эмоциональные и избирательные реакции в процессе чтения произведений фольклора и коротких литературных художественных произведений.

6. Формировать умение показывать и называть предметы, объекты, изображенные в книжках-картинках; показывая, называть совершаемые персонажами действия;
7. Воспринимать вопросительные и восклицательные интонации поэтических произведений.
8. Побуждать договаривать (заканчивать) слова и строчки знакомых ребёнку песенок и стихов.

### **Содержание образовательной деятельности.**

#### **От 1 года до 1 года 6 месяцев.**

Развитие понимания речи: педагог расширяет запас понимаемых слов ребёнка за счет имени ребёнка, предметов обихода, названий животных; активизирует в речи понимание слов, обозначающих предметы, действия ("ложись спать", "покатай"), признаки предметов; закрепляет умение понимать речь взрослого, не подкрепленную ситуацией;

развитие активной речи: педагог формирует у детей умения отвечать на простые вопросы ("Кто?", "Что?", "Что делает?"), повторять за педагогом и произносить самостоятельно двухсложные слова (мама, Катя), называть игрушки и действия с ними, использовать в речи фразы из 2-3 слов.

#### **От 1 года 6 месяцев до 2 лет.**

Развитие понимания речи: педагог закрепляет умение детей понимать слова, обозначающие предметы в поле зрения ребёнка (мебель, одежда), действия и признаки предметов, размер, цвет, местоположение предметов; совершенствует умения детей понимать слова, обозначающие предметы, находить предметы по слову педагога, выполнять несложные поручения, включающие 2 действия (найди и принеси), отвечать на вопросы о названии предметов одежды, посуды, овощей и фруктов и действиях с ними;

развитие активной речи: педагог закрепляет умение детей называть окружающих его людей, употреблять местоимения, называть предметы в комнате и вне её, отдельные действия взрослых, свойства предметов (маленький, большой); выражать словами свои просьбы, желания; педагог активизирует речь детей, побуждает её использовать как средство общения с окружающими, формирует умение включаться в диалог с помощью доступных средств (вокализаций, движений, мимики, жестов, слов); активизирует речевые реакции детей путем разыгрывания простых сюжетов со знакомыми предметами, показа картин, отражающих понятные детям ситуации, формирует у детей умение осуществлять самостоятельные предметные и игровые действия, подсказывать, как можно обозначить их словом, как развить несложный сюжет, иллюстрируя предметную деятельность, развивает речевую активность ребёнка в процессе отобразительной игры;

в процессе наблюдений детей за живыми объектами и движущимся транспортом педагог в любом контакте с ребёнком поддерживает речевую активность, дает развернутое речевое описание происходящего, того, что ребёнок пока может выразить лишь в однословном высказывании.

во время игр-занятий по рассматриванию предметов, игрушек педагог закрепляет у детей умение обозначать словом объекты и действия, выполнять одноименные действия разными игрушками.

### **2.1.3.2. От 2 лет до 3 лет.**

**В области речевого развития основными задачами образовательной деятельности являются:**

#### **1. Формирование словаря:**

развивать понимание речи и активизировать словарь. Формировать у детей умение по словесному указанию педагога находить предметы, различать их местоположение, имитировать действия людей и движения животных. Обогащать словарь детей

существительными, глаголами, прилагательными, наречиями и формировать умение использовать данные слова в речи.

2. Звуковая культура речи:

упражнять детей в правильном произношении гласных и согласных звуков, звукоподражаний, отдельных слов. Формировать правильное произношение звукоподражательных слов в разном темпе, с разной силой голоса.

3. Грамматический строй речи:

формировать у детей умение согласовывать существительные и местоимения с глаголами, составлять фразы из 3-4 слов.

4. Связная речь:

продолжать развивать у детей умения понимать речь педагога, отвечать на вопросы; рассказывать об окружающем в 2-4 предложениях.

5. Интерес к художественной литературе:

формировать у детей умение воспринимать небольшие по объему потешки, сказки и рассказы с наглядным сопровождением (и без него);

побуждать договаривать и произносить четверостишия уже известных ребёнку стихов и песенок, воспроизводить игровые действия, движения персонажей;

поощрять отклик на ритм и мелодичность стихотворений, потешек; формировать умение в процессе чтения произведения повторять звуковые жесты;

развивать умение произносить звукоподражания, связанные с содержанием литературного материала (мяу-мяу, тик-так, баю-бай, ква-ква и тому подобное), отвечать на вопросы по содержанию прочитанных произведений;

побуждать рассматривать книги и иллюстрации вместе с педагогом и самостоятельно;

развивать восприятие вопросительных и восклицательных интонаций художественного произведения.

## **Содержание образовательной деятельности.**

### Формирование словаря.

Педагог развивает понимание речи и активизирует словарь, формирует умение по словесному указанию находить предметы по цвету, размеру ("Принеси красный кубик"), различать их местоположение, имитировать действия людей и движения животных; активизирует словарь детей: существительными, обозначающими названия транспортных средств, частей автомобиля, растений, фруктов, овощей, домашних животных и их детенышей; глаголами, обозначающими трудовые действия (мыть, стирать), взаимоотношения (помочь); прилагательными, обозначающими величину, цвет, вкус предметов; наречиями (сейчас, далеко). Педагог закрепляет у детей названия предметов и действий с предметами, некоторых особенностей предметов; названия некоторых трудовых действий и собственных действий; имена близких людей, имена детей группы; обозначения личностных качеств, особенностей внешности окружающих ребёнка взрослых и сверстников.

### Звуковая культура речи.

Педагог формирует у детей умение говорить внятно, не торопясь, правильно произносить гласные и согласные звуки. В звукопроизношении для детей характерно физиологическое смягчение практически всех согласных звуков. В словопроизношении ребёнок пытается произнести все слова, которые необходимы для выражения его мысли. Педагог поощряет детей использовать разные по сложности слова, воспроизводить ритм слова, формирует умение детей не пропускать слоги в словах, выражать свое отношение к предмету разговора при помощи разнообразных вербальных и невербальных средств. У детей проявляется эмоциональная непринужденная выразительность речи.

### Грамматический строй речи.

Педагог помогает детям овладеть умением правильно использовать большинство основных грамматических категорий: окончаний существительных; уменьшительно-ласкательных суффиксов; поощряет словотворчество, формирует умение детей выражать свои мысли посредством трех-, четырехсловных предложений.

### Связная речь.

Педагог формирует у детей умения рассказывать в 2-4 предложениях о нарисованном на картинке, об увиденном на прогулке, активно включаться в речевое взаимодействие, направленное на развитие умения понимать обращенную речь с опорой и без опоры на наглядность; побуждает детей проявлять интерес к общению со взрослыми и сверстниками, вступать в контакт с окружающими, выражать свои мысли, чувства, впечатления, используя речевые средства и элементарные этикетные формулы общения, реагировать на обращение с использованием доступных речевых средств, отвечать на вопросы педагога с использованием фразовой речи или формы простого предложения, относить к себе речь педагога, обращенную к группе детей, понимать её содержание; педагог развивает у детей умение использовать инициативную разговорную речь как средство общения и познания окружающего мира, употреблять в речи предложения разных типов, отражающие связи и зависимости объектов.

### **2.1.3.3. От 3 лет до 4 лет.**

**В области речевого развития основными задачами образовательной деятельности являются:**

#### 1. Формирование словаря:

обогащение словаря: закреплять у детей умение различать и называть части предметов, качества предметов, сходные по назначению предметы, понимать обобщающие слова; активизация словаря: активизировать в речи слова, обозначающие названия предметов ближайшего окружения.

#### 2. Звуковая культура речи:

продолжать закреплять у детей умение внятно произносить в словах все гласные и согласные звуки, кроме шипящих и сонорных. Выбатывать правильный темп речи, интонационную выразительность; отчетливо произносить слова и короткие фразы.

#### 3. Грамматический строй речи:

продолжать формировать у детей умения согласовывать слова в роде, числе, падеже; употреблять существительные с предлогами, использовать в речи имена существительные в форме единственного и множественного числа, обозначающие животных и их детенышей; существительных в форме множественного числа в родительном падеже; составлять предложения с однородными членами. Закреплять у детей умения образовывать повелительную форму глаголов, использовать приставочный способ для образования глаголов, знакомить детей с образованием звукоподражательных глаголов. Совершенствовать у детей умение пользоваться в речи разными способами словообразования.

#### 4. Связная речь:

продолжать закреплять у детей умение отвечать на вопросы педагога при рассматривании предметов, картин, иллюстраций; свободно вступать в общение со взрослыми и детьми, пользоваться простыми формулами речевого этикета. Воспитывать умение повторять за педагогом рассказ из 3-4 предложений об игрушке или по содержанию картины, побуждать участвовать в драматизации отрывков из знакомых сказок. Подводить детей к пересказыванию литературных произведений, формировать умение воспроизводить текст знакомой сказки или короткого рассказа сначала по вопросам педагога, а затем совместно с ним.

#### 5. Подготовка детей к обучению грамоте:

формировать умение вслушиваться в звучание слова, знакомить детей с терминами "слово", "звук" в практическом плане.

#### 6. Интерес к художественной литературе:

обогащать опыт восприятия жанров фольклора (потешки, песенки, прибаутки, сказки о животных) и художественной литературы (небольшие авторские сказки, рассказы, стихотворения);

формировать навык совместного слушания выразительного чтения и рассказывания (с наглядным сопровождением и без него);

способствовать восприятию и пониманию содержания и композиции текста (поступки персонажей, последовательность событий в сказках, рассказах);  
формировать умение внятно, не спеша произносить небольшие потешки и стихотворения, воспроизводить короткие ролевые диалоги из сказок и прибауток в играх-драматизациях, повторять за педагогом знакомые строчки и рифмы из стихов, песенок, пальчиковых игр;  
поддерживать общение детей друг с другом и с педагогом в процессе совместного рассматривания книжек-картинок, иллюстраций;  
поддерживать положительные эмоциональные проявления (улыбки, смех, жесты) детей в процессе совместного слушания художественных произведений.

### **Содержание образовательной деятельности.**

#### Формирование словаря.

Обогащение словаря: педагог обогащает словарь детей за счет расширения представлений о людях, предметах, частях предметов (у рубашки - рукава, воротник, пуговица), качеств предметов (величина, цвет, форма, материал), некоторых сходных по назначению предметов (стул - табурет), объектах природы ближайшего окружения, их действиях, ярко выраженных особенностях, формирует у детей умение понимать обобщающие слова (мебель, одежда);

активизация словаря: педагог формирует у детей умение использовать в речи названия предметов и объектов ближайшего окружения, знать их назначение, части и свойства, действия с ними; названия действий гигиенических процессов умывания, одевания, купания, еды, ухода за внешним видом и поддержания порядка; названия некоторых качеств и свойств предметов; материалов; объектов и явлений природы.

#### Звуковая культура речи.

педагог продолжает развивать у детей звуковую и интонационную культуру речи, фонематический слух, умение правильно произносить гласные звуки; твердые и мягкие согласные звуки ([м], [б], [п], [т], [д], [н], [к], [г], [х], [ф], [в], [л], [с], [ц]); слышать специально интонируемый в речи педагога звук, формирует правильное речевое дыхание, слуховое внимание, моторику речевого аппарата, совершенствует умение детей воспроизводить ритм стихотворения.

#### Грамматический строй речи.

Педагог формирует у детей умения использовать в речи и правильно согласовывать прилагательные и существительные в роде, падеже, употреблять существительные с предлогами (в, на, под, за), использовать в речи названия животных и их детенышей в единственном и множественном числе (кошка - котенок, котята); составлять простое распространенное предложение и с помощью педагога строить сложные предложения; педагог закрепляет овладение детьми разными способами словообразования (наименования предметов посуды с помощью суффиксов), формирует умение образовывать повелительную форму глаголов (беги, лови), использовать приставочный способ для образования глаголов (вошел - вышел), образовывать звукоподражательные глаголы (чирикает).

#### Связная речь.

Педагог развивает у детей следующие умения: по инициативе взрослого называть членов своей семьи, знакомых литературных героев и их действия на картинках, разговаривать о любимых игрушках; элементарно договариваться со сверстником о совместных действиях в игровом общении; с помощью педагога определять и называть ярко выраженные эмоциональные состояния детей, учитывать их при общении: пожалеть, развеселить, использовать ласковые слова. Педагог закрепляет у детей умения использовать основные формы речевого этикета в разных ситуациях общения; педагог способствует освоению умений диалогической речи: отвечать на вопросы и обращения педагога; сообщать о своих впечатлениях, желаниях; задавать вопросы в условиях наглядно представленной ситуации общения. Педагог формирует умения у детей использовать дружелюбный, спокойный тон, речевые формы вежливого общения со взрослыми и сверстниками: здороваться, прощаться, благодарить, выражать просьбу,

знакомится, развивает у детей умения отвечать на вопросы, используя форму простого предложения или высказывания из 2-3 простых фраз;

педагог способствует освоению умений монологической речи: по вопросам составлять рассказ по картинке из 3-4 предложений; совместно с педагогом пересказывать хорошо знакомые сказки; читать наизусть короткие стихотворения, слушать чтение детских книг и рассматривать иллюстрации.

Подготовка детей к обучению грамоте.

Педагог формирует у детей умение вслушиваться в звучание слова, закрепляет в речи детей термины "слово", "звук" в практическом плане.

#### **2.1.3.4. От 4 лет до 5 лет.**

**В области речевого развития основными задачами образовательной деятельности являются:**

##### **1. Развитие словаря:**

обогащение словаря: вводить в словарь детей существительные, обозначающие профессии, глаголы, трудовые действия. Продолжать учить детей определять и называть местоположение предмета, время суток, характеризовать состояние и настроение людей; активизация словаря: закреплять у детей умения использовать в речи существительные, обозначающие названия частей и деталей предметов, прилагательные, обозначающие свойства предметов, наиболее употребительные глаголы, наречия и предлоги; употреблять существительные с обобщающим значением.

Звуковая культура речи:

закреплять правильное произношение гласных и согласных звуков, отрабатывать произношение свистящих, шипящих и сонорных звуков. Продолжать работу над дикцией: совершенствовать отчетливое произношение слов и словосочетаний. Проводить работу по развитию фонематического слуха: учить различать на слух и называть слова с определенным звуком. Совершенствовать интонационную выразительность речи.

##### **2. Грамматический строй речи:**

продолжать формировать у детей умение правильно согласовывать слова в предложении. Совершенствовать умения: правильно использовать предлоги в речи; образовывать форму множественного числа существительных, обозначающих детенышей животных, употреблять эти существительные в именительном и родительном падежах; правильно использовать форму множественного числа родительного падежа существительных; употреблять формы повелительного наклонения глаголов; использовать простые сложносочиненные и сложноподчиненные предложения; правильно понимать и употреблять предлоги с пространственным значением (в, под, между, около); правильно образовывать названия предметов посуды.

##### **3. Связная речь:**

продолжать совершенствовать диалогическую речь детей. Закреплять у детей умение поддерживать беседу: задавать вопросы по поводу предметов, их качеств, действий с ними, взаимоотношений с окружающими, правильно по форме и содержанию отвечать на вопросы. Поддерживать стремление детей рассказывать о своих наблюдениях, переживаниях; пересказывать небольшие сказки и рассказы, знакомые детям и вновь прочитанные; составлять по образцу небольшие рассказы о предмете, игрушке, по содержанию сюжетной картины. Воспитывать культуру общения: формирование умений приветствовать родных, знакомых, детей по группе. Использовать формулы речевого этикета при ответе по телефону, при вступлении в разговор с незнакомыми людьми, при встрече гостей. Развивать коммуникативно-речевые умения у детей (умение вступить, поддержать и завершить общение).

Подготовка детей к обучению грамоте:

продолжать знакомить с терминами "слово", "звук" практически, учить понимать и употреблять эти слова при выполнении упражнений, в речевых играх. Знакомить детей с тем, что слова состоят из звуков, звучат по-разному и сходно, звуки в слове



произносятся в определенной последовательности, могут быть разные по длительности звучания (короткие и длинные). Формировать умения различать на слух твердые и мягкие согласные (без выделения терминов), определять и изолированно произносить первый звук в слове, называть слова с заданным звуком; выделять голосом звук в слове: произносить заданный звук протяжно, громче, четче, чем он произносится обычно, называть изолированно.

#### 4. Интерес к художественной литературе:

обогащать опыт восприятия жанров фольклора (загадки, считалки, заклички, сказки о животных, волшебные сказки) и художественной литературы (авторские сказки, рассказы, стихотворения); знать основные особенности жанров литературных произведений;

развивать способность воспринимать содержание и форму художественных произведений (устанавливать причинно-следственные связи в повествовании, понимать главные характеристики героев; привлекать внимание детей к ритму поэтической речи, образным характеристикам предметов и явлений);

развивать художественно-речевые и исполнительские умения (выразительное чтение наизусть потешек, прибауток, стихотворений; выразительное исполнение ролей в инсценировках; пересказ небольших рассказов и сказок);

воспитывать ценностное отношение к книге, уважение к творчеству писателей и иллюстраторов.

### **Содержание образовательной деятельности.**

#### Развитие словаря.

Педагог формирует у детей умение использовать в речи названия предметов и материалов, из которых они изготовлены; названия живых существ и сред их обитания, некоторые трудовые процессы; слова, обозначающие части предметов, объектов и явлений природы, их свойства и качества: цветовые оттенки, вкусовые качества, степени качества объектов, явлений; употреблять слова, обозначающие некоторые родовые и видовые обобщения, а также лежащие в основе этих обобщений существенные признаки; слова извинения, участия, эмоционального сочувствия.

#### Звуковая культура речи.

Педагог помогает детям овладеть правильным произношением звуков родного языка и словопроизношением, развивает у детей звуковую и интонационную культуру речи, фонематический слух, закрепляет у детей умения правильно произносить свистящие и шипящие звуки; четко воспроизводить фонетический и морфологический рисунок слова; формирует умения говорить внятно, в среднем темпе, голосом средней силы, выразительно читать стихи, регулируя интонацию, тембр, силу голоса и ритм речи в зависимости от содержания стихотворения.

#### Грамматический строй речи.

Педагог формирует у детей умение использовать полные, распространенные простые с однородными членами и сложноподчиненные предложения для передачи временных, пространственных, причинно-следственных связей; правильно употреблять суффиксы и приставки при словообразовании; использовать систему окончаний существительных, прилагательных, глаголов для оформления речевого высказывания.

#### Связная речь.

Педагог развивает у детей связную, грамматически правильную диалогическую и монологическую речь, обучает детей использовать вопросы поискового характера ("Почему?", "Зачем?", "Для чего?"); составлять описательные рассказы из 5-6 предложений о предметах и повествовательные рассказы из личного опыта; использовать элементарные формы объяснительной речи;

педагог развивает у детей речевое творчество, умения сочинять повествовательные рассказы по игрушкам, картинам; составлять описательные загадки об игрушках, объектах природы; поддерживает инициативность и самостоятельность ребёнка в

речевом общении со взрослыми и сверстниками; формирует умение использовать в практике общения описательные монологи и элементы объяснительной речи; педагог развивает у детей умения использовать вариативные формы приветствия, прощания, благодарности, обращения с просьбой, поддерживает стремление детей задавать и правильно формулировать вопросы, при ответах на вопросы использовать элементы объяснительной речи, развивает умение пересказывать сказки, составлять описательные рассказы о предметах и объектах, по картинкам; педагог помогает детям осваивать умения вступать в речевое общение с окружающими, задавать вопросы, отвечать на вопросы, слушать ответы других детей, использовать разные типы реплик, рассказывать о событиях, приглашать к деятельности; адекватно реагировать на эмоциональное состояние собеседника речевым высказыванием. Педагог формирует у детей умение участвовать в коллективном разговоре, поддерживая общую беседу, не перебивая собеседников, использовать средства интонационной речевой выразительности, элементы объяснительной речи при разрешении конфликтов, закрепляет у детей умения использовать в речи вариативные формы приветствия; прощания; обращения к взрослым и сверстникам с просьбой, благодарности, обиды, жалобы, формирует у детей навыки обращаться к сверстнику по имени, к взрослому - по имени и отчеству.

#### Подготовка детей к обучению грамоте.

Педагог закрепляет у детей умение понимать термины "слово", "звук", использовать их в речи; формирует представления о том, что слова состоят из звуков, могут быть длинными и короткими; формирует умение сравнивать слова по протяженности; помогает детям осваивать начальные умения звукового анализа слов: самостоятельно произносить слова, интонационно подчеркивая в них первый звук; узнавать слова на заданный звук.



Проект "Минем өем" состоит из следующих тем:

- Гаилә - Семья
- Ашамлыклар- Продукты
- Уенчыклар- Игрушки
- Саннар- Счёт (1-5)

Активные слова + пассивные слова – 62 (было 178 слов).

Активные слова: эти, эни, кыз, малай, мин, исәнмесез, сау булыгыз, исәнме, эт, песи, әйе, юк, сау бул, әби, бабай, әйбәт, ипи, алма, сөт, чәй, рәхмәт, мә, тәмле, кил монда, утыр, бир, аша, эч, туп, зур, кечкенә, матур, курчак, куян, аю, хәлләр ничек, уйна, пычрак, чиста, ю, бер, ике, өч, дүрт, биш (49 слов).

Пассивные слова: утырыгыз, бу кем? кем юк? син кем? кем анда? басыгыз, ал, ничә? нинди? (13 слов).

В средней группе дети вопросы не задают, кроме «Хәлләр ничек?». Задаёт вопросы только воспитатель, к концу учебного года дети должны уметь угощать друг – друга.

#### **2.1.3.5. От 5 лет до 6 лет.**

**В области речевого развития основными задачами образовательной деятельности являются:**

##### 1. Формирование словаря:

обогащение словаря: вводить в словарь детей существительные, обозначающие профессии (каменщик, тракторист, швея); названия техники (экскаватор, комбайн); прилагательные, обозначающие признаки предметов; наречия, характеризующие отношение людей к труду (старательно, бережно); глаголы, характеризующие трудовую деятельность людей. Упражнять детей в умении подбирать слова со сходными значениями (синонимы) и противоположными значениями (антонимы);

активизация словаря: закреплять у детей умение правильно, точно по смыслу употреблять в речи существительные, прилагательные, глаголы, наречия, предлоги, использовать существительные с обобщающим значением (строитель, хлебороб).

#### 2. Звуковая культура речи:

закреплять правильное, отчетливое произношение всех звуков родного языка; умение различать на слух и отчетливо произносить часто смешиваемые звуки (с-ш, ж-з); определять место звука в слове. Продолжать развивать фонематический слух. Отрабатывать интонационную выразительность речи.

#### 3. Грамматический строй речи:

совершенствовать умение детей согласовывать в предложении существительные с числительными, существительные с прилагательным, образовывать множественное число существительных, обозначающих детенышей животных. Развивать умения пользоваться несклоняемыми существительными (метро); образовывать по образцу однокоренные слова (кот-котенок-котище), образовывать существительные с увеличительными, уменьшительными, ласкательными суффиксами и улавливать оттенки в значении слов;

познакомить с разными способами образования слов. Продолжать совершенствовать у детей умение составлять по образцу простые и сложные предложения; при инсценировках пользоваться прямой и косвенной речью.

#### 4. Связная речь:

совершенствовать диалогическую и монологическую формы речи: закреплять умения поддерживать непринужденную беседу, задавать вопросы, правильно отвечать на вопросы педагога и детей; объединять в распространенном ответе реплики других детей, отвечать на один и тот же вопрос по-разному (кратко и распространенно). Закреплять умение участвовать в общей беседе, внимательно слушать собеседника, не перебивать его, не отвлекаться. Поощрять разговоры детей по поводу игр, прочитанных книг, просмотренных фильмов. Продолжать формировать у детей умение использовать разнообразные формулы речевого этикета, употреблять их без напоминания; формировать культуру общения: называть взрослых по имени и отчеству, на "вы", называть друг друга ласковыми именами, во время разговора не опускать голову, смотреть в лицо собеседнику, не вмешиваться в разговор взрослых. Развивать коммуникативно-речевые умения, умение связно, последовательно и выразительно пересказывать небольшие литературные произведения (сказки, рассказы) без помощи вопросов педагога, выразительно передавая диалоги действующих лиц, характеристики персонажей, формировать умение самостоятельно составлять по плану и образцу небольшие рассказы о предмете, по картине, набору картинок, составлять письма (педагогу, другу); составлять рассказы из опыта, передавая хорошо знакомые события. Формировать умение составлять небольшие рассказы творческого характера по теме, предложенной педагогом.

#### 5. Подготовка детей к обучению грамоте:

формировать у детей умение производить анализ слов различной звуковой структуры, выделять словесное ударение и определять его место в структуре слова, качественно характеризовать выделяемые звуки (гласные, твердый согласный, мягкий согласный, ударный гласный, безударный гласный звук), правильно употреблять соответствующие термины. Познакомить детей со словесным составом предложения и звуковым составом слова.

#### 6. Интерес к художественной литературе:

обогащать опыт восприятия жанров фольклора (потешки, песенки, прибаутки, сказки о животных, волшебные сказки) и художественной литературы (небольшие авторские сказки, рассказы, стихотворения);

развивать интерес к произведениям познавательного характера;

формировать положительное эмоциональное отношение к "чтению с продолжением" (сказка-повесть, цикл рассказов со сквозным персонажем);

формировать избирательное отношение к известным произведениям фольклора и художественной литературы, поддерживать инициативу детей в выборе произведений для совместного слушания (в том числе и повторное);

формировать представления о некоторых жанровых, композиционных, языковых особенностях произведений: поговорка, загадка, считалка, скороговорка, народная сказка, рассказ, стихотворение;

углублять восприятие содержания и формы произведений (оценка характера персонажа с опорой на его портрет, поступки, мотивы поведения и другие средства раскрытия образа; ритм в поэтическом тексте; рассматривание иллюстраций разных художников к одному и тому же произведению);

совершенствовать художественно-речевые и исполнительские умения (выразительное чтение наизусть потешек, прибауток, стихотворений; выразительное чтение по ролям в инсценировках; пересказ близко к тексту);

развивать образность речи и словесное творчество (умения выделять из текста образные единицы, понимать их значение; составлять короткие рассказы по потешке, прибаутке).

### **Содержание образовательной деятельности.**

#### Формирование словаря.

Педагог осуществляет обогащение словаря за счет расширения представлений о явлениях социальной жизни, взаимоотношениях и характерах людей; за счет слов, обозначающих: названия профессий, учреждений, предметов и инструментов труда, техники, помогающей в работе, трудовые действия и качество их выполнения; личностные характеристики человека, его состояния и настроения, внутренние переживания; социально-нравственные категории, оттенки цвета, тонкое дифференцирование формы, размера и других признаков объекта; названия обследовательских действий, необходимых для выявления качеств и свойств предметов. Педагог закрепляет у детей умение обобщать предметы: объединять их в группы по существенным признакам.

#### Звуковая культура речи.

Педагог развивает у детей звуковую и интонационную культуру речи, фонематический слух, способствует освоению правильного произношения сонорных звуков ([л], [л'], [р], [р']); упражняет в чистом звукопроизношении в процессе повседневного речевого общения и при звуковом анализе слов; формирует умение использовать средства интонационной выразительности при чтении стихов, пересказе литературных произведений, в процессе общения (самостоятельное изменение темпа, ритма речи, силы и тембра голоса в зависимости от содержания).

#### Грамматический строй речи.

Педагог формирует у детей умение грамматически правильно использовать в речи: несклоняемые существительные, слова, имеющие только множественное или только единственное число, глаголы "одеть" и "надеть", существительные множественного числа в родительном падеже; образовывать слова, пользуясь суффиксами, приставками.

#### Связная речь.

Педагог способствует развитию у детей монологической речи, формирует умение замечать и доброжелательно исправлять ошибки в речи сверстников, обогащает представления детей о правилах речевого этикета, развивает умение соблюдать этику общения в условиях коллективного взаимодействия, поддерживает интерес детей к рассказыванию по собственной инициативе, поощряет использование в диалоге разных типов реплик;

педагог помогает детям осваивать этикет телефонного разговора, столового, гостевого этикета, этикет взаимодействия в общественных местах; использовать невербальные средства общения (мимика, жесты, позы); принятые нормы вежливого речевого общения; участвовать в коллективных разговорах, использовать разные виды деятельности и речевые ситуации для развития диалогической речи;

педагог формирует у детей умения самостоятельно строить игровые и деловые диалоги; пересказывать литературные произведения по ролям, по частям, правильно передавая

идею и содержание, пользоваться прямой и косвенной речью; с помощью педагога определять и воспроизводить логику описательного рассказа; в описательных рассказах о предметах, объектах и явлениях природы использовать прилагательные и наречия; сочинять сюжетные рассказы по картине, из личного опыта; с помощью педагога строить свой рассказ в соответствии с логикой повествования; в повествовании отражать типичные особенности жанра сказки или рассказа; педагог развивает у детей речевое творчество, формирует интерес к самостоятельному сочинению, созданию разнообразных видов творческих рассказов: придумывание продолжения и окончания к рассказу, рассказы по аналогии, рассказы по плану педагога, по модели. Педагог закрепляет у детей умение внимательно выслушивать рассказы сверстников, замечать речевые ошибки и доброжелательно исправлять их; использовать элементы речи - доказательства при отгадывании загадок, в процессе совместных игр, в повседневном общении, помогает детям осваивать умения находить в текстах литературных произведений сравнения, эпитеты; использовать их при сочинении загадок, сказок, рассказов.

#### Подготовка детей к обучению грамоте.

Педагог помогает детям осваивать представления о существовании разных языков, термины "слово", "звук", "буква", "предложение", "гласный звук" и "согласный звук", проводить звуковой анализ слова, делить на слоги двух-, трехслоговые слова; осуществлять звуковой анализ простых трехзвучных слов: интонационно выделять звуки в слове, различать гласные и согласные звуки, определять твердость и мягкость согласных, составлять схемы звукового состава слова; составлять предложения по живой модели; определять количество и последовательность слов в предложении. Педагог развивает мелкую моторику кистей рук детей с помощью раскрашивания, штриховки, мелких мозаик.



Активные слова + пассивные слова – 45 (было 236 слов).

Активные слова: кишер, нинди, баллы, ничэ, суган, бэрэнге, алты, жиде, сигез, тугыз, ун, кыяр, кэбестэ, кызыл, сары, яшел, кирэк, юа, нэрсэ кирэк, аш, ботка, кашык, тэлинкэ, чынаяк, зэнгэр, күлмэк, чалбар, ки, сал, йокла, бит, кул, өстэл, урындык, карават, яратам, бар (38 слов).

Пассивные слова: бу нэрсэ? хэерле көн, нэрсэ бар? күп (7 слов).

Проект “Уйный- уйный үсэбез” состоит из следующих тем:

- Яшелчэлэр - Овощи
- Ашамлыклар- Продукты
- Савыт-саба- Посуда
- Киёмнэр- Одежда
- Шэхси гигиена- Личная гигиена
- Өй жиһазлары- Мебель
- Бэйрэм “Туган көн” – Праздник “День рождения”
- Бэйрэм “Сабан туй” – Праздник “Сабантуй”
- Используются слова, словосочетания проекта “Минем өем”.

В старшей группе дети должны уметь задавать и отвечать на вопросы: Хэллэр ничек? Нинди? Ничэ? Нэрсэ кирэк? организовать сюжетные игры “Кибет” – “Магазин”, “Командир”, “Угостим друзей”.

### **2.1.3.6. От 6 лет до 7 лет.**

**В области речевого развития основными задачами образовательной деятельности являются:**

#### **1. Формирование словаря:**

обогащение словаря: расширять запас слов, обозначающих название предметов, действий, признаков. Закреплять у детей умения использовать в речи синонимы, существительные с обобщающими значениями. Вводить в словарь детей антонимы, многозначные слова;

активизация словаря: совершенствовать умение использовать разные части речи точно по смыслу.

2. Звуковая культура речи:

совершенствовать умение различать на слух и в произношении все звуки родного языка. Отрабатывать дикцию: внятно и отчетливо произносить слова и словосочетания с естественной интонацией. Совершенствовать фонематический слух: называть слова с определенным звуком, находить слова с этим звуком в предложении, определять место звука в слове (в начале, в середине, в конце). Развивать интонационную сторону речи (мелодика, ритм, тембр, сила голоса, темп).

3. Грамматический строй речи:

закреплять умение согласовывать существительные с числительными, существительные с прилагательными, образовывать по образцу существительные с суффиксами, глаголы с приставками, сравнительную и превосходную степени имен прилагательных. Совершенствовать умение детей образовывать однокоренные слова, использовать в речи сложные предложения разных видов.

4. Связная речь:

совершенствовать диалогическую и монологическую формы речи. Закреплять умение отвечать на вопросы и задавать их, воспитывать культуру речевого общения. Продолжать развивать коммуникативно-речевые умения. Продолжать учить детей самостоятельно, выразительно, последовательно, без повторов передавать содержание литературного текста, использовать в пересказе выразительные средства, характерные для произведения. Совершенствовать умение составлять рассказы о предмете, по картине, по серии сюжетных картинок. Продолжать учить детей составлять небольшие рассказы из личного опыта, творческие рассказы без наглядного материала. Закреплять умение составлять рассказы и небольшие сказки. Формировать умения строить разные типы высказывания (описание, повествование, рассуждение), соблюдая их структуру и используя разнообразные типы связей между предложениями и между частями высказывания.

5. Подготовка детей к обучению грамоте:

упражнять в составлении предложений из 2-4 слов, членении простых предложений на слова с указанием их последовательности. Формировать у детей умение делить слова на слоги, составлять слова из слогов, делить на слоги трехсложные слова с открытыми слогами; знакомить детей с буквами; читать слоги, слова, простые предложения из 2-3 слов.

6. Интерес к художественной литературе:

формировать отношение детей к книге как эстетическому объекту, поддерживать положительные эмоциональные проявления детей (радость, удовольствие при слушании произведений);

развивать интерес к изданиям познавательного и энциклопедического характера; знакомить с разнообразными по жанру и тематике художественными произведениями;

формировать положительное эмоциональное отношение к "чтению с продолжением" (сказка-повесть, цикл рассказов со сквозным персонажем);

формировать представления о жанровых, композиционных и языковых особенностях жанров литературы: литературная сказка, рассказ, стихотворение, басня, пословица, былина, былица, былина;

углублять восприятие содержания и формы произведений (оценка характера персонажа с опорой на его портрет, поступки, мотивы поведения и другие средства раскрытия образа; развитие поэтического слуха);

поддерживать избирательные интересы детей к произведениям определенного жанра и тематики;

развивать образность речи и словесное творчество (составление сравнений, метафор, описательных и метафорических загадок, сочинение текстов сказочного и реалистического характера, создание рифмованных строк).

**Содержание образовательной деятельности.**

### Формирование словаря.

Педагог формирует у детей умения подбирать точные слова для выражения мысли; выполнять операцию классификации - деления освоенных понятий на группы на основе выявленных признаков, использовать в речи средства языковой выразительности: антонимы, синонимы, многозначные слова, метафоры, олицетворения.

### Звуковая культура речи.

Педагог способствует автоматизации и дифференциации сложных для произношения звуков в речи; проводит работу по исправлению имеющихся нарушений в звукопроизношении.

### Грамматический строй речи.

Педагог развивает у детей умения образовывать сложные слова посредством слияния основ, самостоятельно использовать в речи разные типы предложений в соответствии с содержанием высказывания, с помощью игр и упражнений закрепляет умения согласовывать существительные с числительными, существительные с прилагательными, образовывать по образцу существительные с суффиксами, глаголы с приставками, сравнительную и превосходную степени имен прилагательных.

### Связная речь.

педагог подводит детей к осознанному выбору этикетной формы в зависимости от ситуации общения, возраста собеседника, цели взаимодействия, формирует умение использовать средства языковой выразительности при сочинении загадок, сказок, стихотворений, помогает детям осваивать умения коллективного речевого взаимодействия при выполнении поручений и игровых заданий, употреблять вариативные этикетные формулы эмоционального взаимодействия с людьми, правила этикета в новых ситуациях. Например, формирует умение представить своего друга родителям (законным представителям), сверстникам. Педагог использует речевые ситуации и совместную деятельность для формирования коммуникативно-речевых умений у детей, закрепляет у детей умение пересказывать литературные произведения по ролям, близко к тексту, от лица литературного героя, передавая идею и содержание, выразительно воспроизводя диалоги действующих лиц, подводит к пониманию и запоминанию авторских средств выразительности, использованию их при пересказе, в собственной речи, умению замечать их в рассказах сверстников;

в описательных рассказах педагог формирует у детей умения передавать эмоциональное отношение к образам, используя средства языковой выразительности: метафоры, сравнения, эпитеты, гиперболы, олицетворения; самостоятельно определять логику описательного рассказа; использовать разнообразные средства выразительности; формирует умение составлять повествовательные рассказы по картине, из личного и коллективного опыта, по набору игрушек, закрепляет у детей умение строить свой рассказ, соблюдая структуру повествования, составлять рассказы-контрастиции (сочетание описания и повествования; описания и рассуждения);

педагог развивает у детей способность самостоятельно использовать в процессе общения со взрослыми и сверстниками объяснительную речь, речь-доказательство, речевое планирование, помогает детям осваивать умения самостоятельно сочинять разнообразные виды творческих рассказов. В творческих рассказах закрепляет умение использовать личный и литературный опыт в зависимости от индивидуальных интересов и способностей; развивает у детей умение внимательно выслушивать рассказы сверстников, помогать им в случае затруднений, замечать речевые и логические ошибки, доброжелательно и конструктивно исправлять их.

### Подготовка детей к обучению грамоте.

Педагог продолжает формировать у детей интерес к языку, осознанное отношение к языковым явлениям, помогает освоить звуковой анализ четырехзвуковых и пятизвуковых слов; закрепляет умение интонационно выделять звуки в слове, определять их последовательность, давать им характеристику, составлять схемы слова, выделять ударный гласный звука в слове; определять количество и последовательность слов в предложении; составлять предложения с заданным количеством слов;

ориентироваться на листе, выполнять графические диктанты; штриховку в разных направлениях, обводку; знать названия букв, читать слоги.

**Решение совокупных задач воспитания в рамках образовательной области «Речевое развитие» направлено на приобщение детей к ценностям «Культура» и «Красота», что предполагает:**

- владение формами речевого этикета, отражающими принятые в обществе правила и нормы культурного поведения;
- воспитание отношения к родному языку как ценности, умения чувствовать красоту языка, стремления говорить красиво (на правильном, богатом, образном языке).



Подготовительная группа “Без инде хэзер зурлар, мәктәпкә илтә юллар” («Мы теперь уже большие, в школу ведут дороги»).

Активные слова + пассивные слова – 60 (было 146 слов).

Активные слова: син кем, хәерле көн, тычкан, бу кем? бу нәрсә? нишли? йоклый, утыра, ашый, эчә, нишлисең? ашыйм, эчәм, уйный, уйныйм, утырам, барам, кая барасың?, син нишлисең?, сикер, сикерәм, сикерә, йөгәрә, төлке, йөгәр, йөгәрәм, чәк-чәк, өчпочмак, яшь, бүре, керпе, тавык, этәч, үрдәк, чана, шуа, шуам, бие, би, биим, ак, кара, жыра, жырылым, зур рәхмәт, китап укый, рәсем ясым, укыйм, дәфтәр, нәрсә яратасың?(пассивное слово).

В подготовительной группе дети самостоятельно задают друг другу, старшим вопросы, составляют диалоги, общаются. Для закрепления с детьми пройденного материала в группах воспитателям предлагаются тематический план, дидактические, словесные, сюжетные игры, образцы диалогов.

#### **2.1.4. Художественно-эстетическое развитие**

Образовательная область «Художественно-эстетическое развитие» предполагает (ФГОС п.2.6.):

- развитие предпосылок ценностно-смыслового восприятия и понимания мира природы и произведений искусства (словесного, музыкального, изобразительного);
- становление эстетического и эмоционально-нравственного отношения к окружающему миру, воспитание эстетического вкуса;
- формирование элементарных представлений о видах искусства (музыка, живопись, театр, народное искусство и другое);
- формирование художественных умений и навыков в разных видах деятельности (рисовании, лепке, аппликации, художественном конструировании, пении, игре на детских музыкальных инструментах, музыкально-ритмических движениях, словесном творчестве и другое);
- освоение разнообразных средств художественной выразительности в различных видах искусства;
- реализацию художественно-творческих способностей ребенка в повседневной жизни и различных видах досуговой деятельности (праздники, развлечения и другое);
- развитие и поддержку самостоятельной творческой деятельности детей (изобразительной, конструктивной, музыкальной, художественно-речевой, театрализованной и другое).



**Вариативная часть (с учетом национальных и региональных особенностей реализации Программы в художественно-эстетическом развитии<sup>7</sup> дошкольников средствами татарского, русского, башкирского, чувашского, марийского,**

<sup>7</sup> Төбәкнең мәктәпкәчә белеем бирү программасы / Р.К. Шаехова - Казань, 2012



## **мордовского и удмуртского музыкального, декоративно-прикладного, литературного искусства):**

- создание условий для проявления детьми своих способностей в музыке, живописи, танцах, театре и литературе;
- развитие продуктивной деятельности через приобщение детей к изобразительному, декоративно-прикладному искусству народов, проживающих в республике Татарстан, родного города;
- воспитание нравственно-патриотических чувств посредством знакомства детей с произведениями татарских, русских композиторов и художников, и других народов.

### **2.1.4.1. От 1 года до 2 лет.**

**В области художественно-эстетического развития основными задачами образовательной деятельности являются:**

#### **1. От 1 года до 1 года 6 месяцев:**

формировать у детей эмоциональный отклик на музыку (жестом, мимикой, подпеванием, движениями), желание слушать музыкальные произведения; создавать у детей радостное настроение при пении, движениях и игровых действиях под музыку;

#### **2. От 1 года 6 месяцев до 2 лет:**

развивать у детей способность слушать художественный текст и активно (эмоционально) реагировать на его содержание;

обеспечивать возможности наблюдать за процессом рисования, лепки взрослого, вызывать к ним интерес;

поощрять у детей желание рисовать красками, карандашами, фломастерами, предоставляя возможность ритмично заполнять лист бумаги яркими пятнами, мазками, линиями;

развивать у детей умение прислушиваться к словам песен и воспроизводить звукоподражания и простейшие интонации;

развивать у детей умение выполнять под музыку игровые и плясовые движения, соответствующие словам песни и характеру музыки.

#### **Содержание образовательной деятельности.**

От 1 года до 1 года 6 месяцев - педагог приобщает детей к восприятию веселой и спокойной музыки. Формирует умение различать на слух звучание разных по тембру музыкальных инструментов (барабан, флейта или дудочка). Педагог содействует пониманию детьми содержания понравившейся песенки, помогает подпевать (как могут, умеют). Формирует у детей умение заканчивать петь вместе со взрослым. Педагог развивает у детей умение ходить под музыку, выполнять простейшие плясовые движения (пружинка, притопывание ногой, переступание с ноги на ногу, прихлопывание в ладоши, помахивание погремушкой, платочком; кружение, вращение руками - "фонарики"). В процессе игровых действий педагог развивает у детей интерес и желание передавать движения, связанные с образом (птичка, мишка, заяк).

От 1 года 6 месяцев до 2 лет - педагог формирует у детей эмоциональное восприятие знакомого музыкального произведения, желание дослушать его до конца. Формирует у детей умение различать тембровое звучание музыкальных инструментов (дудочка, барабан, гармошка, флейта), показывать инструмент (один из двух или трех), на котором взрослый исполнял мелодию.

Педагог поощряет самостоятельную активность у детей (звукоподражание, подпевание слов, фраз, несложных попевок и песенок). Продолжает развивать умение у детей двигаться под музыку в соответствии с её характером, выполнять движения самостоятельно. Педагог развивает умение у детей вслушиваться в музыку и с изменением характера её звучания изменять движения (переходить с ходьбы на

притопывание, кружение). Формирует у детей умение чувствовать характер музыки и передавать его игровыми действиями (мишка идет, зайка прыгает, птичка клюет). Педагог поощряет экспериментирование детей с красками, глиной, пластилином. Педагог формирует у детей умение рисовать на больших цветных листах бумаги, обращая внимание на красоту цветных пятен. Процесс рисования, лепки носит характер совместных действий.

#### **2.1.4.2. От 2 лет до 3 лет.**

**В области художественно-эстетического развития основными задачами образовательной деятельности являются:**

##### **1. Приобщение к искусству:**

развивать у детей художественное восприятие (смотреть, слушать и испытывать радость) в процессе ознакомления с произведениями музыкального, изобразительного искусства, природой;

интерес, внимание, любознательность, стремление к эмоциональному отклику детей на отдельные эстетические свойства и качества предметов и явлений окружающей действительности;

развивать отзывчивость на доступное понимание произведений искусства, интерес к музыке (в процессе прослушивания классической и народной музыки), изобразительному искусству (в процессе рассматривания и восприятия красоты иллюстраций, рисунков, изделия декоративно-прикладного искусства);

познакомить детей с народными игрушками (дымковской, богородской, матрешкой и другими);

поддерживать интерес к малым формам фольклора (пестушки, заклички, прибаутки);

поддерживать стремление детей выражать свои чувства и впечатления на основе эмоционально содержательного восприятия доступных для понимания произведений искусства или наблюдений за природными явлениями;

##### **2. Изобразительная деятельность:**

воспитывать интерес к изобразительной деятельности (рисованию, лепке) совместно со взрослым и самостоятельно;

развивать положительные эмоции на предложение нарисовать, слепить;

научить правильно держать карандаш, кисть;

развивать сенсорные основы изобразительной деятельности: восприятие предмета разной формы, цвета (начиная с контрастных цветов);

включать движение рук по предмету при знакомстве с его формой;

познакомить со свойствами глины, пластилина, пластической массы;

развивать эмоциональный отклик детей на отдельные эстетические свойства и качества предметов в процессе рассматривания игрушек, природных объектов, предметов быта, произведений искусства;

##### **3. Конструктивная деятельность:**

знакомить детей с деталями (кубик, кирпичик, трехгранная призма, пластина, цилиндр), с вариантами расположения строительных форм на плоскости;

развивать интерес к конструктивной деятельности, поддерживать желание детей строить самостоятельно;

##### **4. Музыкальная деятельность:**

воспитывать интерес к музыке, желание слушать музыку, подпевать, выполнять простейшие танцевальные движения;

приобщать к восприятию музыки, соблюдая первоначальные правила: не мешать соседу вслушиваться в музыкальное произведение и эмоционально на него реагировать;

##### **5. Театрализованная деятельность:**

пробуждать интерес к театрализованной игре путем первого опыта общения с персонажем (кукла Катя показывает концерт), расширения контактов со взрослым (бабушка приглашает на деревенский двор);  
побуждать детей отзываться на игры-действия со звуками (живой и неживой природы), подражать движениям животных и птиц под музыку, под звучащее слово (в произведениях малых фольклорных форм);  
способствовать проявлению самостоятельности, активности в игре с персонажами-игрушками;  
развивать умение следить за действиями заводных игрушек, сказочных героев, адекватно реагировать на них;  
способствовать формированию навыка перевоплощения в образы сказочных героев;  
создавать условия для систематического восприятия театрализованных выступлений педагогического театра (взрослых).

**б. Культурно-досуговая деятельность:**

создавать эмоционально-положительный климат в группе и ДОО, обеспечение у детей чувства комфортности, уюта и защищенности; формировать умение самостоятельной работы детей с художественными материалами;  
привлекать детей к активному участию в играх, театрализованных представлениях, забавах, развлечениях и праздниках;  
развивать умение следить за действиями игрушек, сказочных героев, адекватно реагировать на них;  
формировать навык перевоплощения детей в образы сказочных героев.

**Содержание образовательной деятельности.**

**Приобщение к искусству.**

Педагог развивает у детей художественное восприятие; воспитывает эмоциональную отзывчивость на доступные пониманию детей произведения изобразительного искусства. Знакомит с народными игрушками: дымковской, богородской, матрешкой, ванькой-встанькой и другими, соответствующими возрасту детей. Педагог обращает внимание детей на характер игрушек (веселая, забавная и так далее), их форму, цветовое оформление. Педагог воспитывает интерес к природе и отражению представлений (впечатлений) в доступной изобразительной и музыкальной деятельности.

**Изобразительная деятельность.**

**1. Рисование:**

педагог продолжает развивать у детей художественное восприятие; способствует обогащению их сенсорного опыта путем выделения формы предметов, обведения их по контуру поочередно то одной, то другой рукой; побуждает, поощряет и подводит детей к изображению знакомых предметов, предоставляя им свободу выбора;  
педагог обращает внимание детей на то, что карандаш (кисть, фломастер) оставляет след на бумаге, если провести по ней отточенным концом карандаша (фломастером, ворсом кисти); учит следить за движением карандаша по бумаге;  
педагог привлекает внимание детей к изображенным ими на бумаге разнообразным линиям, конфигурациям; побуждает задумываться над тем, что они нарисовали, на что это похоже; вызывать чувство радости от штрихов и линий, которые дети нарисовали сами; педагог побуждает детей к дополнению нарисованного изображения характерными деталями; к осознанному повторению ранее получившихся штрихов, линий, пятен, форм;  
педагог развивает у детей эстетическое восприятие окружающих предметов; учит детей различать цвета карандашей, фломастеров, правильно называть их; рисовать разные линии (длинные, короткие, вертикальные, горизонтальные, наклонные), пересекать их, уподобляя предметам: ленточкам, платочкам, дорожкам, ручейкам, сосулькам, заборчику и другим; подводит детей к рисованию предметов округлой формы;  
при рисовании педагог формирует у ребёнка правильную позу (сидеть свободно, не наклоняться низко над листом бумаги), свободная рука поддерживает лист бумаги, на котором рисует малыш; педагог учит держать карандаш и кисть свободно: карандаш -

ремя пальцами выше отточенного конца, кисть - чуть выше железного наконечника; набирать краску на кисть, макая её всем ворсом в баночку, снимать лишнюю краску, прикасаясь ворсом к краю баночки.

## 2. Лепка:

педагог поощряет у детей интерес к лепке; знакомит с пластическими материалами: глиной, пластилином, пластической массой (отдавая предпочтение глине); учит аккуратно пользоваться материалами; педагог учит детей отламывать комочки глины от большого куска; лепить палочки и колбаски, раскатывая комочек между ладонями прямыми движениями; соединять концы палочки, плотно прижимая их друг к другу (колечко, бараночка, колесо и так далее); педагог учит раскатывать комочек глины круговыми движениями ладоней для изображения предметов круглой формы (шарик, яблоко, ягода и другие), сплющивать комочек между ладонями (лепешки, печенье, пряники); делать пальцами углубление в середине сплющенного комочка (миска, блюдец). Педагог учит соединять две вылепленные формы в один предмет: палочка и шарик (погремушка или грибок), два шарика (неваляшка) и тому подобное. Педагог приучает детей класть глину и вылепленные предметы на дощечку или специальную заранее подготовленную клеенку.

### Конструктивная деятельность.

В процессе игры с настольным и напольным строительным материалом педагог продолжает знакомить детей с деталями (кубик, кирпичик, трехгранная призма, пластина, цилиндр), с вариантами расположения строительных форм на плоскости. Педагог продолжает формировать умение у детей сооружать элементарные постройки по образцу, поддерживает желание строить что-то самостоятельно; способствует пониманию пространственных соотношений. Педагог учит детей пользоваться дополнительными сюжетными игрушками, соразмерными масштабам построек (маленькие машинки для маленьких гаражей и тому подобное). По окончании игры приучает убирать все на место. Знакомит детей с простейшими пластмассовыми конструкторами. Учит совместно с взрослым конструировать башенки, домики, машины. В летнее время педагог развивает интерес у детей к строительным играм с использованием природного материала (песок, вода, желуди, камешки и тому подобное).

### Музыкальная деятельность.

1. Слушание: педагог учит детей внимательно слушать спокойные и бодрые песни, музыкальные пьесы разного характера, понимать, о чем (о ком) поется, и эмоционально реагировать на содержание; учит детей различать звуки по высоте (высокое и низкое звучание колокольчика, фортепьяно, металлофона).
2. Пение: педагог вызывает активность детей при подпевании и пении; развивает умение подпевать фразы в песне (совместно с педагогом); поощряет сольное пение.
3. Музыкально-ритмические движения: педагог развивает у детей эмоциональность и образность восприятия музыки через движения; продолжает формировать у детей способность воспринимать и воспроизводить движения, показываемые взрослым (хлопать, притопывать ногой, полуприседать, совершать повороты кистей рук и так далее); учит детей начинать движение с началом музыки и заканчивать с её окончанием; передавать образы (птичка летает, заяка прыгает, мишка косолапый идет); педагог совершенствует умение ходить и бегать (на носках, тихо; высоко и низко поднимая ноги; прямым галопом), выполнять плясовые движения в кругу, в рассыпную, менять движения с изменением характера музыки или содержания песни.

### Театрализованная деятельность.

Педагог пробуждает интерес детей к театрализованной игре, создает условия для её проведения. Формирует умение следить за развитием действия в играх-драматизациях и кукольных спектаклях, созданных силами взрослых и старших детей. Педагог учит детей имитировать характерные действия персонажей (птички летают, козленок скачет),

передавать эмоциональное состояние человека (мимикой, позой, жестом, движением). Знакомит детей с приемами вождения настольных кукол. Учит сопровождать движения простой песенкой. Педагог поощряет у детей желание действовать с элементами костюмов (шапочки, воротнички и так далее) и атрибутами как внешними символами роли.

#### Культурно-досуговая деятельность.

Педагог создает эмоционально-положительный климат в группе и ДОО для обеспечения у детей чувства комфортности, уюта и защищенности; формирует у детей умение самостоятельной работы детей с художественными материалами. Привлекает детей к посильному участию в играх с пением, театрализованных представлениях (кукольный театр; инсценирование русских народных сказок), забавах, развлечениях (тематических, спортивных) и праздниках. Развивает умение следить за действиями игрушек, сказочных героев, адекватно реагировать на них. Формирует навык перевоплощения детей в образы сказочных героев.

### **2.1.4.3. От 3 лет до 4 лет.**

**В области художественно-эстетического развития основными задачами образовательной деятельности являются:**

#### 1. Приобщение к искусству:

продолжать развивать художественное восприятие, подводить детей к восприятию произведений искусства (разглядывать и чувствовать);

воспитывать интерес к искусству;

формировать понимание красоты произведений искусства, потребность общения с искусством;

развивать у детей эстетические чувства при восприятии музыки, изобразительного, народного декоративно-прикладного искусства; содействовать возникновению положительного эмоционального отклика на красоту окружающего мира, выраженного в произведениях искусства;

формировать патриотическое отношение и чувство сопричастности к природе родного края, к семье в процессе музыкальной, изобразительной, театрализованной деятельности;

знакомить детей с элементарными средствами выразительности в разных видах искусства (музыке, изобразительном искусстве, театрализованной деятельности);

готовить детей к посещению кукольного театра, выставки детских работ и так далее;

приобщать детей к участию в концертах, праздниках в семье и ДОО: исполнение танца, песни, чтение стихов;

#### 2. Изобразительная деятельность:

формировать у детей интерес к занятиям изобразительной деятельностью;

формировать у детей знания в области изобразительной деятельности;

развивать у детей эстетическое восприятие;

формировать умение у детей видеть цельный художественный образ в единстве изобразительно-выразительных средств колористической, композиционной и смысловой трактовки;

формировать умение у детей в рисовании, лепке, аппликации изображать простые предметы и явления, передавая их образную выразительность;

находить связь между предметами и явлениями окружающего мира и их изображениями (в рисунке, лепке, аппликации);

развивать положительный эмоциональный отклик детей на эстетические свойства и качества предметов, на эстетическую сторону явлений природы и окружающего мира;

отображать свои представления и впечатления об окружающем мире доступными графическими и живописными средствами;

формировать у детей способы зрительного и тактильного обследования различных объектов для обогащения и уточнения восприятия особенностей их формы, пропорций, цвета, фактуры;

вызывать у детей положительный эмоциональный отклик на красоту природы, произведения искусства (книжные иллюстрации, изделия народных промыслов, предметы быта и другое);

формировать умение у детей создавать как индивидуальные, так и коллективные композиции в рисунках, лепке, аппликации;

знакомить детей с народной игрушкой (филимоновской, дымковской, семеновской, богородской) для обогащения зрительных впечатлений и показа условно-обобщенной трактовки художественных образов;

переводить детей от рисования-подражания к самостоятельному творчеству;

### 3. Конструктивная деятельность:

совершенствовать у детей конструктивные умения;

формировать умение у детей различать, называть и использовать основные строительные детали (кубики, кирпичики, пластины, цилиндры, трехгранные призмы); сооружать новые постройки, используя полученные ранее умения (накладывание, приставление, прикладывание);

формировать умение у детей использовать в постройках детали разного цвета;

### 4. Музыкальная деятельность:

развивать у детей эмоциональную отзывчивость на музыку;

знакомить детей с тремя жанрами музыкальных произведений: песней, танцем, маршем;

формировать у детей умение узнавать знакомые песни, пьесы; чувствовать характер музыки (веселый, бодрый, спокойный), эмоционально на нее реагировать; выражать свое настроение в движении под музыку;

учить детей петь простые народные песни, попевки, прибаутки, передавая их настроение и характер;

поддерживать детское экспериментирование с немusикальными (шумовыми, природными) и музыкальными звуками и исследования качеств музыкального звука: высоты, длительности, динамики, тембра;

### 5. Театрализованная деятельность:

воспитывать у детей устойчивый интерес детей к театрализованной игре, создавать условия для её проведения;

формировать положительные, доброжелательные, коллективные взаимоотношения;

формировать умение следить за развитием действия в играх-драматизациях и кукольных спектаклях, созданных силами взрослых и старших детей;

формировать умение у детей имитировать характерные действия персонажей (птички летают, козленок скачет), передавать эмоциональное состояние человека (мимикой, позой, жестом, движением).

познакомить детей с различными видами театра (кукольным, настольным, пальчиковым, театром теней, театром на фланелеграфе);

знакомить детей с приемами вождения настольных кукол;

формировать у детей умение сопровождать движения простой песенкой;

вызывать желание действовать с элементами костюмов (шапочки, воротнички и так далее) и атрибутами как внешними символами роли;

формировать у детей интонационную выразительность речи в процессе театрально-игровой деятельности;

развивать у детей диалогическую речь в процессе театрально-игровой деятельности;

формировать у детей умение следить за развитием действия в драматизациях и кукольных спектаклях;

формировать у детей умение использовать импровизационные формы диалогов действующих лиц в хорошо знакомых сказках;

### 6. Культурно-досуговая деятельность:

способствовать организации культурно-досуговой деятельности детей по интересам, обеспечивая эмоциональное благополучие и отдых;  
помогать детям организовывать свободное время с интересом;  
создавать условия для активного и пассивного отдыха;  
создавать атмосферу эмоционального благополучия в культурно-досуговой деятельности;  
развивать интерес к просмотру кукольных спектаклей, прослушиванию музыкальных и литературных произведений;  
формировать желание участвовать в праздниках и развлечениях;  
формировать основы праздничной культуры и навыки общения в ходе праздника и развлечения.

### **Содержание образовательной деятельности.**

#### Приобщение к искусству.

1. Педагог подводит детей к восприятию произведений искусства, содействует возникновению эмоционального отклика на музыкальные произведения, произведения народного и профессионального изобразительного искусства. Знакомит детей с элементарными средствами выразительности в разных видах искусства (цвет, звук, форма, движение, жесты, интонация), подводит к различению видов искусства через художественный образ. Педагог формирует у детей умение сосредотачивать внимание на эстетическую сторону предметно-пространственной среды, природных явлений.
2. Педагог формирует у детей патриотическое отношение и чувства сопричастности к природе родного края, к семье в процессе музыкальной, изобразительной, театрализованной деятельности.
3. Педагог в процессе ознакомления с народным искусством: глиняными игрушками, игрушками из соломы и дерева, предметами быта и одежды; скульптурой малых форм; репродукциями картин русских художников, с детскими книгами (иллюстрации художников Ю. Васнецова, В. Сутеева, Е. Чарушина), с близкими детскому опыту живописными образами, формирует у ребёнка эстетическое и эмоционально-нравственное отношение к отражению окружающей действительности в изобразительном искусстве и художественных произведениях.
4. Педагог развивает у детей эстетическое восприятие, умение видеть красоту и своеобразие окружающего мира, вызывать у детей положительный эмоциональный отклик на красоту природы, поддерживать желание отображать полученные впечатления в продуктивных видах художественно-эстетической деятельности.
5. Педагог начинает приобщать детей к посещению кукольного театра, различных детских художественных выставок.

#### Изобразительная деятельность.

Педагог формирует у детей интерес к занятиям изобразительной деятельностью; воспитывает у детей художественный вкус и чувство гармонии; продолжает развивать у детей художественное восприятие, закрепляет у детей умение выделять цвет, форму, величину как особые свойства предметов, группировать однородные предметы по нескольким сенсорным признакам: величине, форме, цвету, активно включая все органы чувств; учит детей видеть и восхищаться красотой изображенных предметов (формой, цветом) на картинах и при рассматривании народных игрушек, декоративно-прикладных изделий.

#### Рисование:

педагог формирует у детей интерес к рисованию; умение передавать в рисунках красоту окружающих предметов и природы (голубое небо с белыми облаками; кружащиеся на ветру и падающие на землю разноцветные листья; снежинки и тому подобное); продолжает учить правильно держать карандаш, фломастер, кисть, не напрягая мышц и не сжимая сильно пальцы; формирует навык свободного движения руки с карандашом и

кистью во время рисования; учит детей набирать краску на кисть: аккуратно обмакивать её всем ворсом в баночку с краской, снимать лишнюю краску о край баночки легким прикосновением ворса, хорошо промывать кисть, прежде чем набрать краску другого цвета; приучает детей осушать промытую кисть о мягкую тряпочку или бумажную салфетку; закрепляет знание названий цветов (красный, синий, зеленый, желтый, белый, черный); знакомит детей с оттенками (розовый, голубой, серый); педагог обращает внимание детей на подбор цвета, соответствующего изображаемому предмету; учит детей ритмичному нанесению линий, штрихов, пятен, мазков (оппадают с деревьев листочки, идет дождь, "снег, снег кружится, белая вся улица", "дождик, дождик, кап, кап, кап...");

педагог формирует у детей умение изображать простые предметы, рисовать прямые линии (короткие, длинные) в разных направлениях, перекрещивать их (полоски, ленточки, дорожки, заборчик, клетчатый платочек и другое); подводит детей к изображению предметов разной формы (округлая, прямоугольная) и предметов, состоящих из комбинаций разных форм и линий (неваляшка, снеговик, цыпленок, тележка, вагончик и другое); формирует у детей умение создавать несложные сюжетные композиции, повторяя изображение одного предмета (елочки на нашем участке, неваляшки гуляют) или изображая разнообразные предметы, насекомых и тому подобное (в траве ползают жучки и червячки; колобок катится по дорожке и другое); учит детей располагать изображения по всему листу.

#### Лепка:

педагог формирует у детей интерес к лепке; закрепляет представления детей о свойствах глины, пластилина, пластической массы и способах лепки; учит детей раскатывать комочки прямыми и круговыми движениями, соединять концы получившейся палочки, сплющивать шар, сминая его ладонями обеих рук; педагог побуждает детей украшать вылепленные предметы, используя палочку с заточенным концом; учит детей создавать предметы, состоящие из 2-3 частей, соединяя их путем прижатия друг к другу; закрепляет у детей умение аккуратно пользоваться глиной, класть комочки и вылепленные предметы на дощечку; учит детей лепить несложные предметы, состоящие из нескольких частей (неваляшка, цыпленок, пирамидка и другие); педагог предлагает объединять вылепленные фигурки в коллективную композицию (неваляшки водят хоровод, яблоки лежат на тарелке и так далее); педагог воспитывает у детей способность радоваться от восприятия результата общей работы.

#### Аппликация:

педагог приобщает детей к искусству аппликации, формирует интерес к этому виду деятельности; учит детей предварительно выкладывать (в определенной последовательности) на листе бумаги готовые детали разной формы, величины, цвета, составляя изображение (задуманное ребёнком или заданное педагогом), и наклеивать их; педагог учит детей аккуратно пользоваться клеем: намазывать его кисточкой тонким слоем на обратную сторону наклеиваемой фигуры (на специально приготовленной клеенке); прикладывать стороной, намазанной клеем, к листу бумаги и плотно прижимать салфеткой; педагог формирует у детей навык аккуратной работы; учит детей создавать в аппликации на бумаге разной формы (квадрат, розетка и другое) предметные и декоративные композиции из геометрических форм и природных материалов, повторяя и чередуя их по форме и цвету; развивает у детей чувство ритма; педагог закрепляет у детей знание формы предметов и их цвета;

#### Народное декоративно-прикладное искусство:

педагог приобщает детей к декоративной деятельности: учит украшать дымковскими узорами силуэты игрушек, вырезанных педагогом (птичка, козлик, конь и другие), и разных предметов (блюдечко, рукавички).

#### Конструктивная деятельность.

Педагог учит детей простейшему анализу созданных построек; вызывает чувство радости при удавшейся постройке. Учит детей располагать кирпичики, пластины вертикально (в ряд, по кругу, по периметру четырехугольника), ставить их плотно друг



к другу, на определенном расстоянии (заборчик, ворота). Педагог побуждает детей к созданию вариантов конструкций, добавляя другие детали (на столбики ворот ставить трехгранные призмы, рядом со столбами - кубики и другое). Учит детей изменять постройки двумя способами: заменяя одни детали другими или надстраивая их в высоту, длину (низкая и высокая башенка, короткий и длинный поезд). Развивает у детей желание сооружать постройки по собственному замыслу. Продолжает формировать умение у детей обыгрывать постройки, объединять их по сюжету: дорожка и дома - улица; стол, стул, диван - мебель для кукол. Педагог приучает детей после игры аккуратно складывать детали в коробки. Педагог знакомит детей со свойствами песка, снега, сооружая из них постройки.

#### Музыкальная деятельность.

1. Слушание: педагог учит детей слушать музыкальное произведение до конца, понимать характер музыки, узнавать и определять, сколько частей в произведении; выразить свои впечатления после прослушивания словом, мимикой, жестом. Развивает у детей способность различать звуки по высоте в пределах октавы - септимы, замечать изменение в силе звучания мелодии (громко, тихо). Совершенствует у детей умение различать звучание музыкальных игрушек, детских музыкальных инструментов (музыкальный молоточек, шарманка, погремушка, барабан, бубен, металлофон и другие).
2. Пение: педагог способствует развитию у детей певческих навыков: петь без напряжения в диапазоне ре (ми) - ля (си), в одном темпе со всеми, чисто и ясно произносить слова, передавать характер песни (весело, протяжно, ласково, напевно).
3. Песенное творчество: педагог учит детей допевать мелодии колыбельных песен на слог "баю-баю" и веселых мелодий на слог "ля-ля". Способствует у детей формированию навыка сочинительства веселых и грустных мелодий по образцу.
4. Музыкально-ритмические движения:

педагог учит детей двигаться в соответствии с двухчастной формой музыки и силой её звучания (громко, тихо); реагировать на начало звучания музыки и её окончание. Совершенствует у детей навыки основных движений (ходьба и бег). Учит детей маршировать вместе со всеми и индивидуально, бегать легко, в умеренном и быстром темпе под музыку. Педагог улучшает качество исполнения танцевальных движений: притопывания попеременно двумя ногами и одной ногой. Развивает у детей умение кружиться в парах, выполнять прямой галоп, двигаться под музыку ритмично и согласно темпу и характеру музыкального произведения с предметами, игрушками и без них. Педагог способствует у детей развитию навыков выразительной и эмоциональной передачи игровых и сказочных образов: идет медведь, крадется кошка, бегают мышата, скачет заяц, ходит петушок, клюют зернышки цыплята, летают птички и так далее; педагог активизирует танцевально-игровое творчество детей; поддерживает у детей самостоятельность в выполнении танцевальных движений под плясовые мелодии; учит детей точности выполнения движений, передающих характер изображаемых животных; педагог поощряет детей в использовании песен, музыкально-ритмических движений, музыкальных игр в повседневной жизни и различных видах досуговой деятельности (праздниках, развлечениях и других видах досуговой деятельности);

5. Игра на детских музыкальных инструментах:

педагог знакомит детей с некоторыми детскими музыкальными инструментами: дудочкой, металлофоном, колокольчиком, бубном, погремушкой, барабаном, а также их звучанием; учит детей подыгрывать на детских ударных музыкальных инструментах. Формирует умение у детей сравнивать разные по звучанию детские музыкальные инструменты (предметы) в процессе манипулирования, звукоизвлечения; поощряет детей в самостоятельном экспериментировании со звуками в разных видах деятельности, исследовании качества музыкального звука: высоты, длительности, тембра.

#### Театрализованная деятельность.

Педагог формирует у детей интерес к театрализованной деятельности, знакомит детей с различными видами театра (настольный, плоскостной, театр игрушек) и умением использовать их в самостоятельной игровой деятельности. Учит передавать песенные, танцевальные характеристики персонажей (ласковая кошечка, мишка косолапый, маленькая птичка и так далее). Формирует умение использовать в игре различные шапочки, воротники, атрибуты. Педагог поощряет участие детей в играх-драматизациях, формирует умение следить за сюжетом.

#### Культурно-досуговая деятельность.

1. Педагог организует культурно-досуговую деятельность детей по интересам, обеспечивая эмоциональное благополучие и отдых.
2. Педагог учит детей организовывать свободное время с пользой. Развивает умение проявлять интерес к различным видам досуговой деятельности (рассматривание иллюстраций, рисование, пение и так далее), создает атмосферу эмоционального благополучия. Побуждает к участию в развлечениях (играх-забавах, музыкальных рассказах, просмотрах настольного театра и так далее). Формирует желание участвовать в праздниках. Педагог знакомит с культурой поведения в ходе праздничных мероприятий.

#### **2.1.4.4. От 4 лет до 5 лет.**

**В области художественно-эстетического развития основными задачами образовательной деятельности являются:**

##### 1. Приобщение к искусству:

продолжать развивать у детей художественное и эстетическое восприятие в процессе ознакомления с произведениями разных видов искусства; развивать воображение, художественный вкус;

формировать у детей умение сравнивать произведения различных видов искусства;

развивать отзывчивость и эстетическое сопереживание на красоту окружающей действительности;

развивать у детей интерес к искусству как виду творческой деятельности человека;

познакомить детей с видами и жанрами искусства, историей его возникновения, средствами выразительности разных видов искусства;

формировать понимание красоты произведений искусства, потребность общения с искусством;

формировать у детей интерес к детским выставкам, спектаклям; желание посещать театр, музей и тому подобное;

приобщать детей к лучшим образцам отечественного и мирового искусства.

воспитывать патриотизм и чувства гордости за свою страну, край в процессе ознакомления с различными видами искусства;

##### 2. Изобразительная деятельность:

продолжать развивать интерес детей и положительный отклик к различным видам изобразительной деятельности;

продолжать у детей развивать эстетическое восприятие, образные представления, воображение, эстетические чувства, художественно-творческие способности;

развивать у детей художественное восприятие, умение последовательно внимательно рассматривать произведения искусства и предметы окружающего мира; соотносить увиденное с собственным опытом;

продолжать формировать у детей умение рассматривать и обследовать предметы, в том числе с помощью рук;

обогащать представления детей об изобразительном искусстве (иллюстрации к произведениям детской литературы, репродукции произведений живописи, народное декоративное искусство, скульптура малых форм и другое) как основе развития творчества;

формировать у детей умение выделять и использовать средства выразительности в рисовании, лепке, аппликации;

продолжать формировать у детей умение создавать коллективные произведения в рисовании, лепке, аппликации;  
закреплять у детей умение сохранять правильную позу при рисовании: не горбиться, не наклоняться низко над столом, к мольберту; сидеть свободно, не напрягаясь;  
приучать детей быть аккуратными: сохранять свое рабочее место в порядке, по окончании работы убирать все со стола;  
поощрять детей воплощать в художественной форме свои представления, переживания, чувства, мысли; поддерживать личностное творческое начало в процессе восприятия прекрасного и собственной изобразительной деятельности;  
развивать художественно-творческие способности у детей в различных видах изобразительной деятельности;  
создавать условия для самостоятельного художественного творчества детей;  
воспитывать у детей желание проявлять дружелюбие при оценке работ других детей;

### 3. Конструктивная деятельность:

продолжать развивать у детей способность различать и называть строительные детали (куб, пластина, кирпичик, брусок); использовать их с учётом конструктивных свойств (устойчивость, форма, величина);  
формировать умение у детей сооружать постройки из крупного и мелкого строительного материала;  
обучать конструированию из бумаги;  
приобщать детей к изготовлению поделок из природного материала.

### 4. Музыкальная деятельность:

продолжать развивать у детей интерес к музыке, желание её слушать, вызывать эмоциональную отзывчивость при восприятии музыкальных произведений;  
обогащать музыкальные впечатления детей, способствовать дальнейшему развитию основ музыкальной культуры;  
воспитывать слушательскую культуру детей;  
развивать музыкальность детей;  
воспитывать интерес и любовь к высокохудожественной музыке;  
продолжать формировать умение у детей различать средства выразительности в музыке, различать звуки по высоте;  
поддерживать у детей интерес к пению;  
способствовать освоению элементов танца и ритмопластики для создания музыкальных двигательных образов в играх, драматизациях, инсценировании;  
способствовать освоению детьми приемов игры на детских музыкальных инструментах;  
поощрять желание детей самостоятельно заниматься музыкальной деятельностью;

### 5. Театрализованная деятельность:

продолжать развивать интерес детей к театрализованной деятельности;  
формировать опыт социальных навыков поведения, создавать условия для развития творческой активности детей;  
учить элементам художественно-образных выразительных средств (интонация, мимика, пантомимика);  
активизировать словарь детей, совершенствовать звуковую культуру речи, интонационный строй, диалогическую речь;  
познакомить детей с различными видами театра (кукольный, музыкальный, детский, театр зверей и другое);  
формировать у детей простейшие образно-выразительные умения, имитировать характерные движения сказочных животных;  
развивать эстетический вкус, воспитывать чувство прекрасного, побуждать нравственно-эстетические и эмоциональные переживания;  
побуждать интерес творческим проявлениям в игре и игровому общению со сверстниками.

### 6. Культурно-досуговая деятельность:

развивать умение организовывать свободное время с пользой;

поощрять желание заниматься интересной самостоятельной деятельностью, отмечать красоту окружающего мира (кружение снежинок, пение птиц, шелест деревьев и прочее) и передавать это в различных видах деятельности (изобразительной, словесной, музыкальной);

развивать интерес к развлечениям, знакомящим с культурой и традициями народов страны;

осуществлять патриотическое и нравственное воспитание, приобщать к художественной культуре, эстетико-эмоциональному творчеству;

приобщать к праздничной культуре, развивать желание принимать участие в праздниках (календарных, государственных, народных);

формировать чувства причастности к событиям, происходящим в стране;

развивать индивидуальные творческие способности и художественные наклонности ребёнка;

вовлекать детей в процесс подготовки разных видов развлечений; формировать желание участвовать в кукольном спектакле, музыкальных и литературных композициях, концертах.

### **Содержание образовательной деятельности.**

#### Приобщение к искусству.

1. Педагог продолжает приобщать детей к восприятию искусства, развивать интерес к нему; поощряет выражение эстетических чувств, проявление эмоций при рассматривании предметов народного и декоративно-прикладного искусства, прослушивании произведений музыкального фольклора; знакомит детей с творческими профессиями (артист, художник, композитор, писатель); педагог, в процессе ознакомления детей с различными видами искусства, воспитывает патриотизм и чувства гордости за свою страну, края.
2. Педагог учит узнавать и называть предметы и явления природы, окружающей действительности в художественных образах (литература, музыка, изобразительное искусство); развивает у детей умение различать жанры и виды искусства: стихи, проза, загадки (литература), песни, танцы (музыка), картина (репродукция), скульптура (изобразительное искусство), здание и сооружение (архитектура); учит детей выделять и называть основные средства выразительности (цвет, форма, величина, ритм, движение, жест, звук) и создавать свои художественные образы в изобразительной, музыкальной, конструктивной деятельности.
3. Педагог знакомит детей с жанрами живописи (натюрморт, пейзаж, портрет), с разными по художественному образу и настроению произведениями; знакомит детей со средствами выразительности живописи (цвет, линия, композиция); многообразием цветов и оттенков, форм, фактуры в предметах и явлениях окружающего мира.
4. Педагог знакомит детей со скульптурой, способами создания скульптуры (пластика, высекание), средствами выразительности (объемность, статика и движение, материал); особенностями её содержания - отображение животных (анималистика), портреты человека и бытовые сценки.
5. Педагог знакомит детей с архитектурой; формирует представления о том, что дома, в которых они живут (ДОО, общеобразовательная организация, другие здания) - это архитектурные сооружения; учит видеть, что дома бывают разные по форме, высоте, длине, с разными окнами, с разным количеством этажей, подъездов и так далее; способствует развитию у детей интереса к различным строениям, расположенным вокруг ДОО (дома, в которых живут ребенок и его друзья, общеобразовательная организация, кинотеатр); привлекает внимание детей к сходству и различиям разных зданий, поощряет самостоятельное выделение частей здания, его особенностей; учит детей замечать различия в сходных по форме и строению зданиях (форма и величина входных дверей, окон

- и других частей); педагог поощряет стремление детей изображать в рисунках, аппликации реальные и сказочные строения.
6. Педагог организывает посещение музея (совместно с родителями (законными представителями)), рассказывает о назначении музея; развивает у детей интерес к посещению кукольного театра, выставок.
  7. Педагог закрепляет знания детей о книге, книжной иллюстрации; знакомит детей с библиотекой как центром хранения книг, созданных писателями и поэтами.
  8. Педагог знакомит детей с произведениями народного искусства (потешки, сказки, загадки, песни, хороводы, заклички, изделия народного декоративно-прикладного искусства).
  9. Педагог поощряет проявление детских предпочтений: выбор детьми любимых песен, иллюстраций, предметов народных промыслов, пояснение детьми выбора; воспитывает у детей бережное отношение к произведениям искусства.

### Изобразительная деятельность.

#### 1. Рисование:

педагог продолжает формировать у детей умение рисовать отдельные предметы и создавать сюжетные композиции, повторяя изображение одних и тех же предметов (неваляшки гуляют, деревья на нашем участке зимой, цыплята гуляют по травке) и добавляя к ним другие (солнышко, падающий снег и так далее); формирует и закрепляет у детей представления о форме предметов (круглая, овальная, квадратная, прямоугольная, треугольная), величине, расположении частей; педагог помогает детям при передаче сюжета располагать изображения на всем листе в соответствии с содержанием действия и включенными в действие объектами; направляет внимание детей на передачу соотношения предметов по величине: дерево высокое, куст ниже дерева, цветы ниже куста; продолжает закреплять и обогащать представления детей о цветах и оттенках окружающих предметов и объектов природы; педагог формирует у детей умение к уже известным цветам и оттенкам добавить новые (коричневый, оранжевый, светло-зеленый); формирует у детей представление о том, как можно получить эти цвета; учит детей смешивать краски для получения нужных цветов и оттенков; развивает у детей желание использовать в рисовании, аппликации разнообразные цвета, обращает внимание детей на многоцветие окружающего мира; педагог закрепляет у детей умение правильно держать карандаш, кисть, фломастер, цветной мелок; использовать их при создании изображения; учит детей закрашивать рисунки кистью, карандашом, проводя линии и штрихи только в одном направлении (сверху вниз или слева направо); ритмично наносить мазки, штрихи по всей форме, не выходя за пределы контура; проводить широкие линии всей кистью, а узкие линии и точки - концом ворса кисти; закрепляет у детей умение чисто промывать кисть перед использованием краски другого цвета; к концу года педагог формирует у детей умение получать светлые и темные оттенки цвета, изменяя нажим на карандаш; формирует у детей умение правильно передавать расположение частей при рисовании сложных предметов (кукла, зайчик и другие) и соотносить их по величине.

#### 2. Народное декоративно-прикладное искусство:

педагог продолжает у детей формировать умение создавать декоративные композиции по мотивам дымковских, филимоновских узоров. Учит детей использовать дымковские и филимоновские изделия для развития эстетического восприятия прекрасного и в качестве образцов для создания узоров в стиле этих росписей (для росписи могут использоваться вылепленные детьми игрушки и силуэты игрушек, вырезанные из бумаги). Педагог знакомит детей с городецкими изделиями. Учит детей выделять элементы городецкой росписи (бутоны, купавки, розаны, листья); видеть и называть цвета, используемые в росписи.

#### 3. Лепка:

педагог продолжает развивать интерес детей к лепке; совершенствует у детей умение лепить из глины (из пластилина, пластической массы). Закрепляет у детей приемы лепки, освоенные в предыдущих группах; учит детей прищипыванию с легким

оттягиванием всех краев сплюснутого шара, вытягиванию отдельных частей из целого куска, прищипыванию мелких деталей (ушки у котенка, клюв у птички). Педагог учит детей сглаживать пальцами поверхность вылепленного предмета, фигурки. Учит детей приемам вдавливания середины шара, цилиндра для получения поллой формы. Знакомит с приемами использования стеки. Поощряет стремление украшать вылепленные изделия узором при помощи стеки. Педагог закрепляет у детей приемы аккуратной лепки.

#### 4. Аппликация:

педагог развивает у детей интерес к аппликации, усложняя её содержание и расширяя возможности создания разнообразных изображений. Формирует у детей умение правильно держать ножницы и пользоваться ими. Обучает детей вырезыванию, начиная с формирования навыка разрезания по прямой сначала коротких, а затем длинных полос. Учит детей составлять из полос изображения разных предметов (забор, скамейка, лесенка, дерево, кустик и другое). Учит детей вырезать круглые формы из квадрата и овальные из прямоугольника путем скругления углов; использовать этот прием для изображения в аппликации овощей, фруктов, ягод, цветов и тому подобное. Педагог продолжает расширять количество изображаемых в аппликации предметов (птицы, животные, цветы, насекомые, дома, как реальные, так и воображаемые) из готовых форм. Учит детей преобразовывать эти формы, разрезая их на две или четыре части (круг - на полукруги, четверти; квадрат - на треугольники и так далее). Закрепляет у детей навыки аккуратного вырезывания и наклеивания. Педагог поощряет проявление активности и творчества.

#### Конструктивная деятельность.

1. Педагог продолжает развивать у детей способность различать и называть строительные детали (куб, пластина, кирпичик, брусок); учит использовать их с учётом конструктивных свойств (устойчивость, форма, величина).
2. Педагог развивает у детей умение устанавливать ассоциативные связи, предлагая вспомнить, какие похожие сооружения дети видели. Учит анализировать образец постройки: выделять основные части, различать и соотносить их по величине и форме, устанавливать пространственное расположение этих частей относительно друг друга (в домах - стены, вверху- перекрытие, крыша; в автомобиле - кабина, кузов и так далее).
3. Педагог побуждает детей создавать постройки разной конструктивной сложности (гараж для нескольких автомашин, дом в 2-3 этажа, широкий мост для проезда автомобилей или поездов, идущих в двух направлениях и другое). Развивает у детей умение использовать в сюжетно-ролевой игре постройки из строительного материала. Учит детей самостоятельно измерять постройки (по высоте, длине и ширине), соблюдать заданный педагогом принцип конструкции (построй такой же домик, но высокий). Учит детей сооружать постройки из крупного и мелкого строительного материала, использовать детали разного цвета для создания и украшения построек.
4. Педагог учит детей договариваться о том, что они будут строить, распределять между собой материал, согласовывать действия и совместными усилиями достигать результат.
5. Педагог обучает детей конструированию из бумаги: сгибать прямоугольный лист бумаги пополам, совмещая стороны и углы (альбом, флажки для украшения участка, поздравительная открытка), приклеивать к основной форме детали (к дому - окна, двери, трубу; к автобусу - колеса; к стулу - спинку). Приобщает детей к изготовлению поделок из природного материала: коры, веток, листьев, шишек, каштанов, ореховой скорлупы, соломы (лодочки, ёжики и так далее). Учит детей использовать для закрепления частей клей, пластилин; применять в поделках катушки, коробки разной величины и другие предметы.

#### Музыкальная деятельность.

1. Слушание: педагог формирует навыки культуры слушания музыки (не отвлекаться, дослушивать произведение до конца); педагог знакомит детей с

биографиями и творчеством русских и зарубежных композиторов, о истории создания оркестра, о истории развития музыки, о музыкальных инструментах; учит детей чувствовать характер музыки, узнавать знакомые произведения, высказывать свои впечатления о прослушанном; учит детей замечать выразительные средства музыкального произведения: тихо, громко, медленно, быстро; развивает у детей способность различать звуки по высоте (высокий, низкий в пределах сексты, септимы); педагог учит детей выражать полученные впечатления с помощью слова, движения, пантомимы.

2. Пение: педагог учит детей выразительно пению, формирует умение петь протяжно, подвижно, согласованно (в пределах ре - си первой октавы); развивает у детей умение брать дыхание между короткими музыкальными фразами; формирует у детей умение петь мелодию чисто, смягчать концы фраз, четко произносить слова, петь выразительно, передавая характер музыки; учит детей петь с инструментальным сопровождением и без него (с помощью педагога).
3. Песенное творчество: педагог учит детей самостоятельно сочинять мелодию колыбельной песни и отвечать на музыкальные вопросы ("Как тебя зовут?", "Что ты хочешь, кошечка?", "Где ты?"); формирует у детей умение импровизировать мелодии на заданный текст.
4. Музыкально-ритмические движения: педагог продолжает формировать у детей навык ритмичного движения в соответствии с характером музыки; учит детей самостоятельно менять движения в соответствии с двух- и трехчастной формой музыки; совершенствует танцевальные движения детей: прямой галоп, пружинка, кружение по одному и в парах; учит детей двигаться в парах по кругу в танцах и хороводах, ставить ногу на носок и на пятку, ритмично хлопать в ладоши, выполнять простейшие перестроения (из круга в рассыпную и обратно), подскоки; продолжает совершенствовать у детей навыки основных движений (ходьба: "торжественная", спокойная, "таинственная"; бег: легкий, стремительный).
5. Развитие танцевально-игрового творчества: педагог способствует у детей развитию эмоционально-образного исполнения музыкально-игровых упражнений (кружатся листочки, падают снежинки) и сценок, используя мимику и пантомиму (зайка веселый и грустный, хитрая лисичка, сердитый волк и так далее); учит детей инсценированию песен и постановке небольших музыкальных спектаклей.

б. Игра на детских музыкальных инструментах:

педагог формирует у детей умение подыгрывать простейшие мелодии на деревянных ложках, погремушках, барабане, металлофоне;

способствует реализации музыкальных способностей ребёнка в повседневной жизни и различных видах досуговой деятельности (праздники, развлечения и другое).

Театрализованная деятельность.

Педагог продолжает развивать и поддерживать интерес детей к театрализованной игре путем приобретения более сложных игровых умений и навыков (способность передавать художественный образ, следить за развитием и взаимодействием персонажей). Организует с детьми игровые этюды для развития восприятия, воображения, внимания, мышления. Педагог учит детей разыгрывать простые представления на основе знакомого литературного и сказочного сюжета; использовать для воплощения образа известные выразительные средства (интонацию, мимику, жест). Учит чувствовать и понимать эмоциональное состояние героя, вступать в ролевое взаимодействие с другими персонажами. Развивает навык режиссерской игры, создавая для этого специальные условия (место, материалы, атрибуты). Побуждает детей использовать в театрализованных играх образные игрушки и различные виды театра (бибабо, настольный, плоскостной). Педагог формирует у детей умение использовать в театрализованных играх образные игрушки, самостоятельно вылепленные фигурки из глины, пластмассы, пластилина. Поощряет проявление инициативы и самостоятельности в выборе роли, сюжета, средств перевоплощения; предоставляет

возможность для экспериментирования при создании одного и того же образа. Учит чувствовать и понимать эмоциональное состояние героя, вступать в ролевое взаимодействие с другими персонажами. Способствует разностороннему развитию детей в театрализованной деятельности путем прослеживания количества и характера исполняемых каждым ребёнком ролей. Педагог продолжает использовать возможности педагогического театра (взрослых) для накопления эмоционально-чувственного опыта, понимания детьми комплекса выразительных средств, применяемых в спектакле.

#### Культурно-досуговая деятельность.

Педагог развивает умение детей организовывать свой досуг с пользой. Осуществляет патриотическое и нравственное воспитание, приобщает к художественной культуре, эстетико-эмоциональному творчеству. Побуждает к самостоятельной организации выбранного вида деятельности (художественной, познавательной, музыкальной и другое). Вовлекает детей в процесс подготовки к развлечениям (концерт, кукольный спектакль, вечер загадок и прочее). Знакомит с традициями и культурой народов страны, воспитывает чувство гордости за свою страну (населенный пункт). Приобщает к праздничной культуре, развивает желание принимать участие в праздниках (календарных, государственных, народных). Развивает творческие способности. Активизирует желание посещать творческие объединения дополнительного образования. Педагог развивает индивидуальные творческие способности и художественные наклонности детей. Педагог привлекает детей к процессу подготовки разных видов развлечений; формирует желание участвовать в кукольном спектакле, музыкальных и литературных композициях, концертах. В процессе организации и проведения развлечений педагог заботится о формировании потребности заниматься интересным и содержательным делом.

#### **2.1.4.5. От 5 лет до 6 лет.**

**В области художественно-эстетического развития основными задачами образовательной деятельности являются:**

##### **1. Приобщение к искусству:**

продолжать развивать эстетическое восприятие, эстетические чувства, эмоции, эстетический вкус, интерес к искусству; умение наблюдать и оценивать прекрасное в окружающей действительности, природе;

развивать эмоциональный отклик на проявления красоты в окружающем мире, произведениях искусства и собственных творческих работах; способствовать освоению эстетических оценок, суждений;

формировать духовно-нравственные качества, в процессе ознакомления с различными видами искусства духовно-нравственного содержания;

формировать бережное отношение к произведениям искусства;

активизировать проявление эстетического отношения к окружающему миру (искусству, природе, предметам быта, игрушкам, социальным явлениям);

развивать эстетические интересы, эстетические предпочтения, желание познавать искусство и осваивать изобразительную и музыкальную деятельность;

продолжать развивать у детей стремление к познанию культурных традиций своего народа через творческую деятельность;

продолжать формировать умение выделять, называть, группировать произведения по видам искусства (литература, музыка, изобразительное искусство, архитектура, балет, театр, цирк, фотография);

продолжать знакомить детей с жанрами изобразительного и музыкального искусства;

продолжать знакомить детей с архитектурой;

расширять представления детей о народном искусстве, музыкальном фольклоре, художественных промыслах; развивать интерес к участию в фольклорных праздниках;

продолжать формировать умение выделять и использовать в своей изобразительной, музыкальной, театрализованной деятельности средства выразительности разных видов искусства, знать и называть материалы для разных видов художественной деятельности;



уметь называть вид художественной деятельности, профессию и людей, которые работают в том или ином виде искусства;

поддерживать личностные проявления детей в процессе освоения искусства и собственной творческой деятельности: самостоятельность, инициативность, индивидуальность, творчество.

организовать посещение выставки, театра, музея, цирка;

## 2. Изобразительная деятельность:

продолжать развивать интерес детей к изобразительной деятельности;

развивать художественно-творческих способностей в продуктивных видах детской деятельности;

обогащать у детей сенсорный опыт, развивая органы восприятия: зрение, слух, обоняние, осязание, вкус;

закреплять у детей знания об основных формах предметов и объектов природы;

развивать у детей эстетическое восприятие, желание созерцать красоту окружающего мира;

в процессе восприятия предметов и явлений развивать у детей мыслительные операции: анализ, сравнение, уподобление (на что похоже), установление сходства и различия предметов и их частей, выделение общего и единичного, характерных признаков, обобщение;

формировать умение у детей передавать в изображении не только основные свойства предметов (форма, величина, цвет), но и характерные детали, соотношение предметов и их частей по величине, высоте, расположению относительно друг друга;

совершенствовать у детей изобразительные навыки и умения, формировать художественно-творческие способности;

развивать у детей чувство формы, цвета, пропорций;

поддерживать у детей стремление самостоятельно сочетать знакомые техники, помогать осваивать новые, по собственной инициативе объединять разные способы изображения; обогащать содержание изобразительной деятельности в соответствии с задачами познавательного и социального развития детей;

инициировать выбор сюжетов о семье, жизни в ДОО, а также о бытовых, общественных и природных явлениях (воскресный день в семье, группа на прогулке, профессии близких взрослых, любимые праздники, средства связи в их атрибутом воплощении, ферма, зоопарк, лес, луг, аквариум, герои и эпизоды из любимых сказок и мультфильмов);

продолжать знакомить детей с народным декоративно-прикладным искусством (Городецкая роспись, Полховско-майданская роспись, Гжельская роспись), расширять представления о народных игрушках (городецкая игрушка, богородская игрушка, матрешка, бирюльки);

развивать декоративное творчество детей (в том числе коллективное);

поощрять детей воплощать в художественной форме свои представления, переживания, чувства, мысли; поддерживать личностное творческое начало;

формировать у детей умение организовывать свое рабочее место, готовить все необходимое для занятий; работать аккуратно, экономно расходовать материалы, сохранять рабочее место в чистоте, по окончании работы приводить его в порядок;

## 3. Конструктивная деятельность:

продолжать развивать умение детей устанавливать связь между создаваемыми постройками и тем, что они видят в окружающей жизни; создавать разнообразные постройки и конструкции;

поощрять у детей самостоятельность, творчество, инициативу, дружелюбие;

## 4. Музыкальная деятельность:

продолжать формировать у детей эстетическое восприятие музыки, умение различать жанры музыкальных произведений (песня, танец, марш);

развивать у детей музыкальную память, умение различать на слух звуки по высоте, музыкальные инструменты;

формировать у детей музыкальную культуру на основе знакомства с классической, народной и современной музыкой; накапливать представления о жизни и творчестве композиторов;

продолжать развивать у детей интерес и любовь к музыке, музыкальную отзывчивость на нее;

продолжать развивать у детей музыкальные способности детей: звуковысотный, ритмический, тембровый, динамический слух;

развивать у детей умение творческой интерпретации музыки разными средствами художественной выразительности;

способствовать дальнейшему развитию у детей навыков пения, движений под музыку, игры и импровизации мелодий на детских музыкальных инструментах; творческой активности детей;

развивать у детей умение сотрудничества в коллективной музыкальной деятельности;

#### 5. Театрализованная деятельность:

знакомить детей с различными видами театрального искусства (кукольный театр, балет, опера и прочее);

знакомить детей с театральной терминологией (акт, актер, антракт, кулисы и так далее);

развивать интерес к сценическому искусству;

создавать атмосферу творческого выбора и инициативы для каждого ребёнка;

развивать личностные качества (коммуникативные навыки, партнерские взаимоотношения);

воспитывать доброжелательность и контактность в отношениях со сверстниками;

развивать навыки действий с воображаемыми предметами;

способствовать развитию навыков передачи образа различными способами (речь, мимика, жест, пантомима и прочее);

создавать условия для показа результатов творческой деятельности, поддерживать инициативу изготовления декораций, элементов костюмов и атрибутов.

#### 6. Культурно-досуговая деятельность:

развивать желание организовывать свободное время с интересом и пользой. Формировать основы досуговой культуры во время игр, творчества, прогулки и прочее; создавать условия для проявления культурных потребностей и интересов, а также их использования в организации своего досуга;

формировать понятия праздничный и будний день, понимать их различия;

знакомить с историей возникновения праздников, воспитывать бережное отношение к народным праздничным традициям и обычаям;

развивать интерес к участию в праздничных программах и вызывать желание принимать участие в подготовке помещений к ним (украшение флажками, гирляндами, цветами и прочее);

формировать внимание и отзывчивость к окружающим людям во время праздничных мероприятий (поздравлять, приглашать на праздник, готовить подарки и прочее);

воспитывать интерес к народной культуре, продолжать знакомить с традициями народов страны; воспитывать интерес и желание участвовать в народных праздниках и развлечениях;

поддерживать интерес к участию в творческих объединениях дополнительного образования в ДОО и вне её.

### **Содержание образовательной деятельности.**

#### Приобщение к искусству.

1. Педагог продолжает формировать у детей интерес к музыке, живописи, народному искусству, воспитывать бережное отношение к произведениям искусства. Развивает у детей эстетические чувства, эмоции, эстетический вкус, эстетическое восприятие произведений искусства, формирует умение выделять их выразительные средства. Учит соотносить художественный образ и средства выразительности, характеризующие его в разных видах искусства, подбирать материал и пособия для самостоятельной художественной деятельности.

- Формирует у детей умение выделять, называть, группировать произведения по видам искусства: литература, музыка, изобразительное искусство, архитектура, театр, цирк.
2. Педагог продолжает развивать у детей стремление к познанию культурных традиций через творческую деятельность (изобразительную, музыкальную, театрализованную, культурно-досуговую).
  3. Педагог формирует духовно-нравственные качества в процессе ознакомления с различными видами искусства духовно-нравственного содержания;
  4. Педагог продолжает знакомить детей (без запоминания) с видами изобразительного искусства: графика, декоративно-прикладное искусство, живопись, скульптура, фотоискусство. Педагог продолжает знакомить детей с основными жанрами изобразительного искусства: натюрморт, пейзаж, портрет. Формирует у детей умение выделять и использовать в своей изобразительной, музыкальной, театрализованной деятельности средства выразительности разных видов искусства, называть материалы для разных видов художественной деятельности.
  5. Педагог знакомит детей с произведениями живописи (И.И. Шишкин, И.И. Левитан, В.А. Серов, И.Э. Грабарь, П.П. Кончаловский и другими), изображением родной природы в картинах художников. Расширяет представления о графике (ее выразительных средствах). Знакомит с творчеством художников-иллюстраторов детских книг (Ю.А. Васнецов, Е.М. Рачев, Е.И. Чарушин, И.Я. Билибин и другие). Знакомит с творчеством русских и зарубежных композиторов, а также детских композиторов-песенников (И.С. Бах, В.А. Моцарт, П.И. Чайковский, М.И. Глинка, С.С. Прокофьев, В.Я. Шаинский и другими).
  6. Педагог продолжает знакомить детей с архитектурой. Закрепляет у детей знания о том, что существуют различные по назначению здания: жилые дома, магазины, театры, кинотеатры и другое. Обращает внимание детей на сходства и различия архитектурных сооружений одинакового назначения: форма, пропорции (высота, длина, украшения - декор и так далее). Подводит детей к пониманию зависимости конструкции здания от его назначения: жилой дом, театр, храм и так далее. Развивает у детей наблюдательность, учит внимательно рассматривать здания, замечать их характерные особенности, разнообразие пропорций, конструкций, украшающих деталей. При чтении литературных произведений, сказок обращает внимание детей на описание сказочных домиков (теремок, рукавичка, избушка на курьих ножках), дворцов.
  7. Расширяет представления детей о народном искусстве, фольклоре, музыке и художественных промыслах. Педагог знакомит детей с видами и жанрами фольклора. Поощряет участие детей в фольклорных развлечениях и праздниках.
  8. Педагог поощряет активное участие детей в художественной деятельности как по собственному желанию, так и под руководством взрослых.
  9. Педагог расширяет представления детей о творческих профессиях, их значении, особенностях: художник, композитор, музыкант, актер, артист балета и другие. Педагог закрепляет и расширяет знания детей о телевидении, музеях, театре, цирке, кино, библиотеке; формирует желание посещать их.

#### Изобразительная деятельность.

1. Педагог продолжает развивать интерес детей к изобразительной деятельности. Выявляет задатки у детей и развивает на их основе художественно-творческие способности в продуктивных видах детской деятельности. Педагог обогащает сенсорный опыт детей; закрепляет знания об основных формах предметов и объектов природы. Развивает у детей эстетическое восприятие, учит созерцать красоту окружающего мира. Развивает у детей способность наблюдать, всматриваться (вслушиваться) в явления и объекты природы, замечать их изменения (например, как изменяются форма и цвет медленно плывущих

облаков, как постепенно раскрывается утром и закрывается вечером венчик цветка, как изменяется освещение предметов на солнце и в тени). В процессе восприятия предметов и явлений развивает у детей мыслительные операции: анализ, сравнение, уподобление (на что похоже), установление сходства и различия предметов и их частей, выделение общего и единичного, характерных признаков, обобщения. Развивает у детей чувство формы, цвета, пропорций, учит передавать в изображении основные свойства предметов (форма, величина, цвет), характерные детали, соотношение предметов и их частей по величине, высоте, расположению относительно друг друга. Педагог продолжает совершенствовать умение детей рассматривать работы (рисунки, лепку, аппликации), радоваться достигнутому результату, замечать и выделять выразительные решения изображений.

Предметное рисование: педагог продолжает совершенствовать у детей умение передавать в рисунке образы предметов, объектов, персонажей сказок, литературных произведений. Обращает внимание детей на отличия предметов по форме, величине, пропорциям частей; побуждает их передавать эти отличия в рисунках. Учит передавать положение предметов в пространстве на листе бумаги, обращает внимание детей на то, что предметы могут по-разному располагаться на плоскости (стоять, лежать, менять положение: живые существа могут двигаться, менять позы, дерево в ветреный день - наклоняться и так далее). Учит детей передавать движения фигур. Способствует у детей овладению композиционным умениям: учит располагать предмет на листе с учётом его пропорций (если предмет вытянут в высоту, располагать его на листе по вертикали; если он вытянут в ширину, например, не очень высокий, но длинный дом, располагать его по горизонтали). Закрепляет у детей способы и приемы рисования различными изобразительными материалами (цветные карандаши, гуашь, акварель, цветные мелки, пастель, сангина, угольный карандаш, фломастеры, разнообразные кисти и тому подобное). Выбатывает у детей навыки рисования контура предмета простым карандашом с легким нажимом на него, чтобы при последующем закрашивании изображения не оставалось жестких, грубых линий, пачкающих рисунок.

Педагог учит детей рисовать акварелью в соответствии с её спецификой (прозрачностью и легкостью цвета, плавностью перехода одного цвета в другой). Учит рисовать кистью разными способами: широкие линии - всем ворсом, тонкие - концом кисти; наносить мазки, прикладывая кисть всем ворсом к бумаге, рисовать концом кисти мелкие пятнышки. Педагог закрепляет знания детей об уже известных цветах, знакомит с новыми цветами (фиолетовый) и оттенками (голубой, розовый, темно-зеленый, сиреневый), развивать чувство цвета. Учит детей смешивать краски для получения новых цветов и оттенков (при рисовании гуашью) и высветлять цвет, добавляя в краску воду (при рисовании акварелью). При рисовании карандашами учит передавать оттенки цвета, регулируя нажим на карандаш. В карандашном исполнении дети могут, регулируя нажим, передать до трех оттенков цвета.

Сюжетное рисование: педагог учит детей создавать сюжетные композиции на темы окружающей жизни и на темы литературных произведений ("Кого встретил Колобок", "Два жадных медвежонка", "Где обедал воробей?" и другие). Развивает у детей композиционные умения, учит располагать изображения на полосе внизу листа, по всему листу. Обращает внимание детей на соотношение по величине разных предметов в сюжете (дома большие, деревья высокие и низкие; люди меньше домов, но больше растущих на лугу цветов). Педагог учит располагать на рисунке предметы так, чтобы они загораживали друг друга (растущие перед домом деревья и частично его загораживающие и тому подобное).

Декоративное рисование: педагог продолжает знакомить детей с изделиями народных промыслов, закрепляет и углубляет знания о дымковской и филимоновской игрушках и их росписи; предлагает создавать изображения по мотивам народной декоративной росписи, знакомит с её цветовым строем и элементами композиции, поощряет детей за разнообразие используемых элементов. Продолжает знакомить детей с городецкой

росписью, её цветовым решением, спецификой создания декоративных цветов (как правило, не чистых тонов, а оттенков), учит использовать для украшения оживки. Продолжает знакомить детей с росписью Полхов-Майдана. Педагог включает городецкую и полхов-майданскую роспись в творческую работу детей, помогает осваивать специфику этих видов росписи. Знакомит детей с региональным (местным) декоративным искусством. Учит детей составлять узоры по мотивам городецкой, полхов-майданской, гжельской росписи: знакомит с характерными элементами (бутоны, цветы, листья, травка, усики, завитки, оживки). Педагог учит создавать узоры на листах в форме народного изделия (поднос, солонка, чашка, розетка и другое). Для развития творчества в декоративной деятельности, педагог учит детей использовать декоративные ткани, предоставляя детям бумагу в форме одежды и головных уборов (кокошник, платок, свитер и другое), предметов быта (салфетка, полотенце), учит ритмично располагать узор. Педагог предлагает детям расписывать бумажные силуэты и объемные фигуры.

## 2. Лепка:

педагог продолжает знакомить детей с особенностями лепки из глины, пластилина и пластической массы. Развивает у детей умение лепить с натуры и по представлению знакомые предметы (овощи, фрукты, грибы, посуда, игрушки); передавать их характерные особенности. Педагог продолжает формировать умение у детей лепить посуду из целого куска глины и пластилина ленточным способом. Закрепляет у детей умение лепить предметы пластическим, конструктивным и комбинированным способами. Учит сглаживать поверхность формы, делать предметы устойчивыми. Учит детей передавать в лепке выразительность образа, лепить фигуры человека и животных в движении, объединять небольшие группы предметов в несложные сюжеты (в коллективных композициях): "Курица с цыплятами", "Два жадных медвежонка нашли сыр", "Дети на прогулке" и другие. Формировать у детей умения лепить по представлению героев литературных произведений (Медведь и Колобок, Лиса и Зайчик, Машенька и Медведь и тому подобное). Педагог развивает у детей творчество, инициативу. Продолжает формировать у детей умение лепить мелкие детали; пользуясь стеклой, наносить рисунок чешуек у рыбки, обозначать глаза, шерсть животного, перышки птицы, узор, складки на одежде людей и тому подобное. Продолжает формировать у детей технические умения и навыки работы с разнообразными материалами для лепки; побуждает использовать дополнительные материалы (косточки, зернышки, бусинки и так далее). Педагог закрепляет у детей навыки аккуратной лепки. Закрепляет у детей навык тщательно мыть руки по окончании лепки.

Декоративная лепка: педагог продолжает знакомить детей с особенностями декоративной лепки. Формирует у детей интерес и эстетическое отношение к предметам народного декоративно-прикладного искусства. Учит детей лепить птиц, животных, людей по типу народных игрушек (дымковской, филимоновской, каргопольской и другие). Формирует у детей умение украшать узорами предметы декоративного искусства. Учит детей расписывать изделия гуашью, украшать их наклепами и углубленным рельефом, использовать стеку. Педагог учит детей обмакивать пальцы в воду, чтобы сгладить неровности вылепленного изображения, когда это необходимо для передачи образа.

## 3. Аппликация:

педагог закрепляет умение детей создавать изображения (разрезать бумагу на короткие и длинные полосы; вырезать круги из квадратов, овалы из прямоугольников, преобразовывать одни геометрические фигуры в другие: квадрат - в два - четыре треугольника, прямоугольник - в полосы, квадраты или маленькие прямоугольники), создавать из этих фигур изображения разных предметов или декоративные композиции. Учит детей вырезать одинаковые фигуры или их детали из бумаги, сложенной гармошкой, а симметричные изображения - из бумаги, сложенной пополам (стакан, ваза, цветок и другое). С целью создания выразительного образа, педагог учит детей приему обрывания. Побуждает детей создавать предметные и сюжетные композиции, дополнять

их деталями, обогащающими изображения. Педагог формирует у детей аккуратное и бережное отношение к материалам.

#### 4. Прикладное творчество:

педагог совершенствует у детей умение работать с бумагой: сгибать лист вчетверо в разных направлениях; работать по готовой выкройке (шапочка, лодочка, домик, кошелек). Закрепляет у детей умение создавать из бумаги объемные фигуры: делить квадратный лист на несколько равных частей, сглаживать сгибы, надрезать по сгибам (домик, корзинка, кубик). Закрепляет умение детей делать игрушки, сувениры из природного материала (шишки, ветки, ягоды) и других материалов (катушки, проволока в цветной обмотке, пустые коробки и другое), прочно соединяя части. Формирует умение самостоятельно создавать игрушки для сюжетно-ролевых игр (флажки, сумочки, шапочки, салфетки и другое); сувениры для родителей (законных представителей), сотрудников ДОО, елочные украшения. Педагог привлекает детей к изготовлению пособий для занятий и самостоятельной деятельности (коробки, счетный материал), ремонту книг, настольно-печатных игр. Закрепляет умение детей экономно и рационально расходовать материалы.

#### Конструктивная деятельность.

Педагог учит детей выделять основные части и характерные детали конструкций. Помогает детям анализировать сделанные педагогом поделки и постройки; на основе анализа находить конструктивные решения и планировать создание собственной постройки. Знакомит детей с новыми деталями: разнообразными по форме и величине пластинами, брусками, цилиндрами, конусами и другое. Учит детей заменять одни детали другими. Педагог формирует у детей умение создавать различные по величине и конструкции постройки одного и того же объекта. Учит детей строить по рисунку, самостоятельно подбирать необходимый строительный материал. Продолжает развивать у детей умение работать коллективно, объединять свои поделки в соответствии с общим замыслом, договариваться, кто какую часть работы будет выполнять.

#### Музыкальная деятельность.

1. Слушание: педагог учит детей различать жанры музыкальных произведений (песня, танец, марш). Совершенствует у детей музыкальную память через узнавание мелодий по отдельным фрагментам произведения (вступление, заключение, музыкальная фраза). Развивает у детей навык различения звуков по высоте в пределах квинты, звучания музыкальных инструментов (клавишно-ударные и струнные: фортепиано, скрипка, виолончель, балалайка). Знакомит с творчеством некоторых композиторов.
2. Пение: педагог формирует у детей певческие навыки, умение петь легким звуком в диапазоне от "ре" первой октавы до "до" второй октавы, брать дыхание перед началом песни, между музыкальными фразами, произносить отчетливо слова, своевременно начинать и заканчивать песню, эмоционально передавать характер мелодии, петь умеренно, громко и тихо. Способствует развитию у детей навыков сольного пения, с музыкальным сопровождением и без него. Педагог содействует проявлению у детей самостоятельности и творческому исполнению песен разного характера. Развивает у детей песенный музыкальный вкус.
3. Песенное творчество: педагог учит детей импровизировать мелодию на заданный текст. Учит детей сочинять мелодии различного характера: ласковую колыбельную, задорный или бодрый марш, плавный вальс, веселую плясовую.
4. Музыкально-ритмические движения: педагог развивает у детей чувство ритма, умение передавать через движения характер музыки, её эмоционально-образное содержание. Учит детей свободно ориентироваться в пространстве, выполнять простейшие перестроения, самостоятельно переходить от умеренного к быстрому или медленному темпу, менять движения в соответствии с музыкальными фразами. Педагог способствует у детей формированию навыков исполнения танцевальных движений (поочередное выбрасывание ног вперед в прыжке; приставной шаг с приседанием, с продвижением вперед, кружение; приседание с

выставлением ноги вперед). Знакомит детей с русским хороводом, пляской, а также с танцами других народов. Продолжает развивать у детей навыки инсценирования песен; учит изображать сказочных животных и птиц (лошадка, коза, лиса, медведь, заяц, журавль, ворон и другие) в разных игровых ситуациях.

5. Музыкально-игровое и танцевальное творчество: педагог развивает у детей танцевальное творчество; помогает придумывать движения к пляскам, танцам, составлять композицию танца, проявляя самостоятельность в творчестве. Учит детей самостоятельно придумывать движения, отражающие содержание песни. Побуждает детей к инсценированию содержания песен, хороводов.
6. Игра на детских музыкальных инструментах: педагог учит детей исполнять простейшие мелодии на детских музыкальных инструментах; знакомые песенки индивидуально и небольшими группами, соблюдая при этом общую динамику и темп. Развивает творчество детей, побуждает их к активным самостоятельным действиям.

Педагог активизирует использование детьми различных видов музыки в повседневной жизни и различных видах досуговой деятельности для реализации музыкальных способностей ребёнка.

#### Театрализованная деятельность.

Педагог продолжает знакомить детей с различными видами театрального искусства (кукольный театр, балет, опера и прочее); расширяет представления детей в области театральной терминологии (акт, актер, антракт, кулисы и так далее). Способствует развитию интереса к сценическому искусству, создает атмосферу творческого выбора и инициативы для каждого ребёнка, поддерживает различные творческие группы детей. Развивает личностные качества (коммуникативные навыки, партнёрские взаимоотношения). Способствует развитию навыков передачи образа различными способами (речь, мимика, жест, пантомима и прочее). Создает условия для показа результатов творческой деятельности, поддерживает инициативу изготовления декораций, элементов костюмов и атрибутов.

#### Культурно-досуговая деятельность.

Педагог развивает желание детей проводить свободное время с интересом и пользой, реализуя собственные творческие потребности (чтение книг, рисование, пение и так далее). Формирует у детей основы праздничной культуры. Знакомит с историей возникновения праздников, учит бережно относиться к народным праздничным традициям и обычаям. Поддерживает желание участвовать в оформлении помещений к празднику. Формирует внимание и отзывчивость ко всем участникам праздничного действия (сверстники, педагоги, гости). Педагог знакомит с русскими народными традициями, а также с обычаями других народов страны. Поощряет желание участвовать в народных праздниках и развлечениях.

### **2.1.4.6. От 6 лет до 7 лет.**

**В области художественно-эстетического развития основными задачами образовательной деятельности являются:**

#### **1. Приобщение к искусству:**

продолжать развивать у детей интерес к искусству, эстетический вкус; формировать у детей предпочтения в области музыкальной, изобразительной, театрализованной деятельности;

воспитывать уважительное отношение и чувство гордости за свою страну, в процессе ознакомления с разными видами искусства;

закреплять знания детей о видах искусства (изобразительное, декоративно-прикладное искусство, музыка, архитектура, театр, танец, кино, цирк);

формировать у детей духовно-нравственные качества и чувства сопричастности к культурному наследию, традициям своего народа в процессе ознакомления с различными видами и жанрами искусства;

формировать чувство патриотизма и гражданственности в процессе ознакомления с различными произведениями музыки, изобразительного искусства гражданственно-патриотического содержания;

формировать гуманное отношение к людям и окружающей природе;

формировать духовно-нравственное отношение и чувство сопричастности к культурному наследию своего народа;

закреплять у детей знания об искусстве как виде творческой деятельности людей;

помогать детям различать народное и профессиональное искусство;

формировать у детей основы художественной культуры;

расширять знания детей об изобразительном искусстве, музыке, театре;

расширять знания детей о творчестве известных художников и композиторов;

расширять знания детей о творческой деятельности, её особенностях; называть виды художественной деятельности, профессию деятеля искусства;

организовать посещение выставки, театра, музея, цирка (совместно с родителями (законными представителями));

## 2. Изобразительная деятельность:

формировать у детей устойчивый интерес к изобразительной деятельности;

развивать художественный вкус, творческое воображение, наблюдательность и любознательность;

обогащать у детей сенсорный опыт, включать в процесс ознакомления с предметами движения рук по предмету;

продолжать развивать у детей образное эстетическое восприятие, образные представления, формировать эстетические суждения; аргументированно и развернуто оценивать изображения, созданные как самим ребёнком, так и его сверстниками, обращая внимание на обязательность доброжелательного и уважительного отношения к работам товарищей;

показывать детям, чем отличаются одни произведения искусства от других как по тематике, так и по средствам выразительности; называть, к каким видам и жанрам изобразительного искусства они относятся, обсуждать их содержание, поощрять индивидуальные оценки детьми этих произведений;

формировать у детей эстетическое отношение к предметам и явлениям окружающего мира, произведениям искусства, к художественно-творческой деятельности;

воспитывать самостоятельность; активно и творчески применять ранее усвоенные способы изображения в рисовании, лепке и аппликации, используя выразительные средства;

создавать условия для свободного, самостоятельного, разнопланового экспериментирования с художественными материалами;

поощрять стремление детей сделать свое произведение красивым, содержательным, выразительным;

поощрять стремление детей делать самостоятельный выбор, помогать другому, уважать и понимать потребности другого человека, бережно относиться к продуктам его труда;

продолжать учить детей рисовать с натуры; развивать аналитические способности, умение сравнивать предметы между собой, выделять особенности каждого предмета; совершенствовать умение изображать предметы, передавая их форму, величину, строение, пропорции, цвет, композицию;

развивать художественно-творческие способности детей в изобразительной деятельности;

продолжать развивать у детей коллективное творчество;

воспитывать у детей стремление действовать согласованно, договариваться о том, кто какую часть работы будет выполнять, как отдельные изображения будут объединяться в общую картину;

формировать у детей умение замечать недостатки своих работ и исправлять их; вносить дополнения для достижения большей выразительности создаваемого образа;



организовывать участие детей в создании индивидуальных творческих работ и тематических композиций к праздничным утренникам и развлечениям, художественных проектах);

### 3. Конструктивная деятельность:

формировать умение у детей видеть конструкцию объекта и анализировать её основные части, их функциональное назначение;

закреплять у детей навыки коллективной работы: умение распределять обязанности, работать в соответствии с общим замыслом, не мешая друг другу;

развивать у детей интерес к конструктивной деятельности;

знакомить детей с различными видами конструкторов;

знакомить детей с профессиями дизайнера, конструктора, архитектора, строителя и прочее;

развивать у детей художественно-творческие способности и самостоятельную творческую конструктивную деятельность детей;

### 4. Музыкальная деятельность:

воспитывать гражданско-патриотические чувства через изучение Государственного гимна Российской Федерации;

продолжать приобщать детей к музыкальной культуре, воспитывать музыкально-эстетический вкус;

развивать детское музыкально-художественное творчество, реализация самостоятельной творческой деятельности детей; удовлетворение потребности в самовыражении;

развивать у детей музыкальные способности: поэтический и музыкальный слух, чувство ритма, музыкальную память;

продолжать обогащать музыкальные впечатления детей, вызывать яркий эмоциональный отклик при восприятии музыки разного характера;

формирование у детей основы художественно-эстетического восприятия мира, становление эстетического и эмоционально-нравственного отношения к отражению окружающей действительности в музыке;

совершенствовать у детей звуковысотный, ритмический, тембровый и динамический слух; способствовать дальнейшему формированию певческого голоса;

развивать у детей навык движения под музыку;

обучать детей игре на детских музыкальных инструментах;

знакомить детей с элементарными музыкальными понятиями;

формировать у детей умение использовать полученные знания и навыки в быту и на досуге;

### 5. Театрализованная деятельность:

продолжать приобщение детей к театральному искусству через знакомство с историей театра, его жанрами, устройством и профессиями;

продолжать знакомить детей с разными видами театрализованной деятельности;

развивать у детей умение создавать по предложенной схеме и словесной инструкции декорации и персонажей из различных материалов (бумага, ткань, бросового материала и прочее);

продолжать развивать у детей умение передавать особенности характера персонажа с помощью мимики, жеста, движения и интонационно-образной речи;

продолжать развивать навыки кукловодства в различных театральных системах (перчаточными, тростевыми, марионеткам и так далее);

формировать умение согласовывать свои действия с партнерами, приучать правильно оценивать действия персонажей в спектакле;

поощрять желание разыгрывать в творческих театральных, режиссерских играх и играх драматизациях сюжетов сказок, литературных произведений, внесение в них изменений и придумывание новых сюжетных линий, введение новых персонажей, действий;

поощрять способность творчески передавать образ в играх драматизациях, спектаклях;

### 6. Культурно-досуговая деятельность:

продолжать формировать интерес к полезной деятельности в свободное время (отдых, творчество, самообразование);  
развивать желание участвовать в подготовке и участии в развлечениях, соблюдай культуру общения (доброжелательность, отзывчивость, такт, уважение);  
расширять представления о праздничной культуре народов России, поддерживать желание использовать полученные ранее знания и навыки в праздничных мероприятиях (календарных, государственных, народных);  
воспитывать уважительное отношение к своей стране в ходе предпраздничной подготовки;  
формировать чувство удовлетворения от участия в коллективной досуговой деятельности;  
поощрять желание детей посещать объединения дополнительного образования различной направленности (танцевальный кружок, хор, изостудия и прочее).

## **Содержание образовательной деятельности.**

### Приобщение к искусству.

1. Педагог продолжает развивать у детей эстетическое восприятие, художественный вкус, эстетическое отношение к окружающему, к искусству и художественной деятельности; умение самостоятельно создавать художественные образы в разных видах деятельности. Поощряет активное участие детей в художественной деятельности по собственному желанию и под руководством взрослого.
2. Педагог воспитывает гражданско-патриотические чувства средствами различных видов и жанров искусства.
3. Педагог продолжает знакомить детей с историей и видами искусства (декоративно-прикладное, изобразительное искусство, литература, музыка, архитектура, театр, танец, кино, цирк); формирует умение различать народное и профессиональное искусство.
4. Педагог воспитывает интерес к национальным и общечеловеческим ценностям, культурным традициям народа в процессе знакомства с классической и народной музыкой, с шедеврами изобразительного искусства и народным декоративно-прикладным искусством. Воспитывает любовь и бережное отношение к произведениям искусства.
5. Педагог формирует у детей основы художественной культуры, закрепляет знания об искусстве как виде творческой деятельности людей, организует посещение выставки, театра, музея, цирка (совместно с родителями (законными представителями)).
6. Педагог расширяет представления детей о творческих профессиях (художник, композитор, артист, танцор, певец, пианист, скрипач, режиссер, директор театра, архитектор и тому подобное).
7. Педагог формирует представление о значении органов чувств человека для художественной деятельности, формирует умение соотносить органы чувств с видами искусства (музыку слушают, картины рассматривают, стихи читают и слушают и так далее).
8. Педагог расширяет знания детей об основных видах изобразительного искусства (живопись, графика, скульптура), развивает художественное восприятие, расширяет первичные представления об основных живописных жанрах (портрет, пейзаж, натюрморт, батальная и жанровая живопись). Продолжает знакомить детей с произведениями живописи: И.И. Шишкин, И.И. Левитан, А.К. Саврасов, А.А. Пластов, В.М. Васнецов и другие. Расширять представления о художниках - иллюстраторах детской книги (И.Я. Билибин, Ю.А. Васнецов, В.М. Конашевич, В.В. Лебедев, Т.А. Маврина, Е.И. Чарушин и другие).
9. Педагог продолжает знакомить детей с творчеством русских композиторов (Н.А. Римский-Корсаков, П.И. Чайковский, М.И. Глинка, А.П. Бородин и другие), зарубежных композиторов (А. Вивальди, Ф. Шуберт, Э. Григ, К. Сен-Санс

другие), композиторов-песенников (Г.А. Струве, А.Л. Рыбников, Г.И. Гладков, М.И. Дунаевский и другие).

10. Педагог обогащает представления детей о скульптуре малых форм, выделяя образные средства выразительности (форму, пропорции, цвет, характерные детали, позы, движения и другое). Продолжает знакомить детей с народным декоративно-прикладным искусством (гжельская, хохломская, жостовская, мезенская роспись), с керамическими изделиями, народными игрушками. Расширяет представления о разнообразии народного искусства, художественных промыслов (различные виды материалов, разные регионы страны и мира). Воспитывает интерес к искусству родного края.
11. Педагог продолжает знакомить детей с архитектурой, закрепляет и обогащает знания детей о том, что существуют здания различного назначения (жилые дома, магазины, кинотеатры, ДОО, общеобразовательные организации и другое). Развивает умение выделять сходство и различия архитектурных сооружений одинакового назначения. Формирует умение выделять одинаковые части конструкции и особенности деталей. Знакомит детей со спецификой храмовой архитектуры: купол, арки, аркатурный пояс по периметру здания, барабан (круглая часть под куполом) и так далее. Знакомит с архитектурой с опорой на региональные особенности местности, в которой живут дети. Рассказывает детям о том, что, как и в каждом виде искусства, в архитектуре есть памятники, которые известны во всем мире: в России это Кремль, собор Василия Блаженного, Зимний дворец, Исаакиевский собор, Петергоф, памятники Золотого кольца и другие - в каждом городе свои. Развивает умения передавать в художественной деятельности образы архитектурных сооружений, сказочных построек. Поощряет стремление изображать детали построек (наличники, резной подзор по контуру крыши).
12. Педагог поощряет желание детей посещать выставки, спектакли детского театра, музея, цирка. Педагог развивает у детей умение выражать в речи свои впечатления, высказывать суждения, оценки.

#### Изобразительная деятельность.

1. Предметное рисование: педагог совершенствует у детей умение изображать предметы по памяти и с натуры; развивает наблюдательность, способность замечать характерные особенности предметов и передавать их средствами рисунка (форма, пропорции, расположение на листе бумаги). Педагог совершенствует у детей технику изображения. Продолжает развивать у детей свободу и одновременно точность движений руки под контролем зрения, их плавность, ритмичность. Педагог расширяет набор материалов, которые дети могут использовать в рисовании (гуашь, акварель, сухая и жирная пастель, сангина, угольный карандаш и другое). Предлагает детям соединять в одном рисунке разные материалы для создания выразительного образа. Учит детей новым способам работы с уже знакомыми материалами (например, рисовать акварелью по сырому слою); разным способам создания фона для изображаемой картины: при рисовании акварелью и гуашью - до создания основного изображения; при рисовании пастелью и цветными карандашами фон может быть подготовлен как в начале, так и по завершении основного изображения. Продолжает формировать у детей умение свободно владеть карандашом при выполнении линейного рисунка, учит детей плавным поворотам руки при рисовании округлых линий, завитков в разном направлении (от веточки и от конца завитка к веточке, вертикально и горизонтально), учит детей осуществлять движение всей рукой при рисовании длинных линий, крупных форм, одними пальцами - при рисовании небольших форм и мелких деталей, коротких линий, штрихов, травки (хохлома), оживок (городец) и тому подобного. Педагог учит детей видеть красоту созданного изображения и в передаче формы, плавности, слитности линий или их тонкости, изящности, ритмичности расположения линий

и пятен, равномерности закрашивания рисунка; чувствовать плавные переходы оттенков цвета, получившиеся при равномерном закрашивании и регулировании нажима на карандаш. Развивает у детей представление о разнообразии цветов и оттенков, опираясь на реальную окраску предметов, декоративную роспись, сказочные сюжеты; формирует умение создавать цвета и оттенки. Педагог постепенно подводит детей к обозначению цветов, например, включающих два оттенка (желто-зеленый, серо-голубой) или уподобленных природным (малиновый, персиковый и тому подобное). Обращает их внимание на изменчивость цвета предметов (например, в процессе роста помидоры зеленые, а созревшие - красные). Учит детей замечать изменение цвета в природе в связи с изменением погоды (небо голубое в солнечный день и серое в пасмурный). Развивает цветовое восприятие в целях обогащения колористической гаммы рисунка. Учит детей различать оттенки цветов и передавать их в рисунке, развивает восприятие, способность наблюдать и сравнивать цвета окружающих предметов, явлений (нежно-зеленые, только что появившиеся листочки, бледно-зеленые стебли одуванчиков и их темно-зеленые листья и тому подобное). Развивает у детей художественно-творческие способности в продуктивных видах детской деятельности.

Сюжетное рисование: педагог продолжает формировать умение у детей размещать изображения на листе в соответствии с их реальным расположением (ближе или дальше от рисующего; ближе к нижнему краю листа - передний план или дальше от него - задний план); передавать различия в величине изображаемых предметов (дерево высокое, цветок ниже дерева; воробышек маленький, ворона большая и тому подобное). Формирует у детей умение строить композицию рисунка; передавать движения людей и животных, растений, склоняющихся от ветра. Продолжает формировать у детей умение передавать в рисунках, как сюжеты народных сказок, так и авторских произведений (стихотворений, сказок, рассказов); проявлять самостоятельность в выборе темы, композиционного и цветового решения.

Декоративное рисование: педагог продолжает развивать декоративное творчество детей; умение создавать узоры по мотивам народных росписей, уже знакомых детям и новых (городецкая, гжельская, хохломская, жостовская, мезенская роспись и другое). Учит детей выделять и передавать цветовую гамму народного декоративного искусства определенного вида. Закрепляет умение создавать композиции на листах бумаги разной формы, силуэтах предметов и игрушек; расписывать вылепленные детьми игрушки. Закрепляет у детей умение при составлении декоративной композиции на основе того или иного вида народного искусства использовать характерные для него элементы узора и цветовую гамму.

## 2. Лепка:

педагог развивает творчество детей; учит свободно использовать для создания образов предметов, объектов природы, сказочных персонажей разнообразные приемы, усвоенные ранее; умение передавать форму основной части и других частей, их пропорции, позу, характерные особенности изображаемых объектов; обрабатывать поверхность формы движениями пальцев и стекой. Продолжает формировать у детей умение передавать характерные движения человека и животных, создавать выразительные образы (птичка подняла крылышки, приготовилась лететь; козлик скачет, девочка танцует; дети делают гимнастику - коллективная композиция). Учит детей создавать скульптурные группы из двух-трех фигур, развивать чувство композиции, умение передавать пропорции предметов, их соотношение по величине, выразительность поз, движений, деталей.

Декоративная лепка: педагог продолжает развивать у детей навыки декоративной лепки; учит использовать разные способы лепки (налеп, углубленный рельеф), применять стеку. Учит при лепке из глины расписывать пластину, создавать узор стекой; создавать из глины, разноцветного пластилина предметные и сюжетные, индивидуальные и коллективные композиции.

### 3. Аппликация:

педагог продолжает формировать умение детей создавать предметные и сюжетные изображения с натуры и по представлению: развивать чувство композиции (красиво располагать фигуры на листе бумаги формата, соответствующего пропорциям изображаемых предметов). Развивает у детей умение составлять узоры и декоративные композиции из геометрических и растительных элементов на листах бумаги разной формы; изображать птиц, животных по замыслу детей и по мотивам народного искусства. Закрепляет приемы вырезания симметричных предметов из бумаги, сложенной вдвое; несколько предметов или их частей из бумаги, сложенной гармошкой. При создании образов педагог поощряет применение детьми разных приемов вырезания, обрывания бумаги, наклеивания изображений (намазывая их клеем полностью или частично, создавая иллюзию передачи объема); учит мозаичному способу изображения с предварительным легким обозначением карандашом формы частей и деталей картинки. Продолжает развивать у детей чувство цвета, колорита, композиции. Поощряет проявления детского творчества.

### 4. Прикладное творчество:

при работе с бумагой и картоном педагог закрепляет у детей умение складывать бумагу прямоугольной, квадратной, круглой формы в разных направлениях (пилотка); использовать разную по фактуре бумагу, делать разметку с помощью шаблона; создавать игрушки забавы (мишка-физкультурник, клюющий петушок и другие). Педагог формирует у детей умение создавать предметы из полосок цветной бумаги (коврик, дорожка, закладка), подбирать цвета и их оттенки при изготовлении игрушек, сувениров, деталей костюмов и украшений к праздникам. Формирует умение использовать образец. Совершенствует умение детей создавать объемные игрушки в технике оригами. При работе с тканью, педагог формирует у детей умение вдевать нитку в иглолку, завязывать узелок; пришивать пуговицу, вешалку; шить простейшие изделия (мешочек для семян, фартучек для кукол, игольница) швом "вперед иглолку". Педагог закрепляет у детей умение делать аппликацию, используя кусочки ткани разнообразной фактуры (шелк для бабочки, байка для зайчика и так далее), наносить контур с помощью мелка и вырезать в соответствии с задуманным сюжетом. При работе с природным материалом закрепляет у детей умение создавать фигуры людей, животных, птиц из желудей, шишек, косточек, травы, веток, корней и других материалов, передавать выразительность образа, создавать общие композиции ("Лесная поляна", "Сказочные герои"). Педагог закрепляет умение детей аккуратно и экономно использовать материалы. Развивает у детей фантазию, воображение.

### 5. Народное декоративно-прикладное искусство:

педагог продолжает развивать декоративное творчество у детей; умение создавать узоры по мотивам народных росписей, уже знакомых детям и новых (городецкая, гжельская, хохломская, жостовская, мезенская роспись и другие). Продолжает формировать у детей умение свободно владеть карандашом, кистью при выполнении линейного рисунка, учит плавным поворотам руки при рисовании округлых линий, завитков в разном направлении (от веточки и от конца завитка к веточке, вертикально и горизонтально), учит осуществлять движение всей рукой при рисовании длинных линий, крупных форм, одними пальцами - при рисовании небольших форм и мелких деталей, коротких линий, штрихов, травки (хохлома), оживок (гогодец) и другое. Учит детей видеть красоту созданного изображения и в передаче формы, плавности, слитности линий или их тонкости, изящности, ритмичности расположения линий и пятен, равномерности закрашивания рисунка; чувствовать плавные переходы оттенков цвета. Педагог учит детей выделять и передавать цветовую гамму народного декоративного искусства определенного вида. Закрепляет у детей умение создавать композиции на листах бумаги разной формы, силуэтах предметов и игрушек; расписывать вылепленные детьми игрушки. Закрепляет у детей умение при составлении декоративной композиции на основе того или иного вида народного искусства использовать характерные для него элементы узора и цветовую гамму. Педагог продолжает развивать у детей навыки

декоративной лепки; учит использовать разные способы лепки (налеп, углубленный рельеф), применять стеку.

#### Конструктивная деятельность.

1. Педагог формирует у детей интерес к разнообразным зданиям и сооружениям (жилые дома, театры и другое). Поощряет желание передавать их особенности в конструктивной деятельности. Предлагает детям самостоятельно находить отдельные конструктивные решения на основе анализа существующих сооружений.
2. Конструирование из строительного материала: педагог учит детей сооружать различные конструкции одного и того же объекта в соответствии с их назначением (мост для пешеходов, мост для транспорта). Педагог учит детей определять, какие детали более всего подходят для постройки, как их целесообразнее скомбинировать; продолжает развивать умение планировать процесс возведения постройки. Продолжает формировать умение у детей сооружать постройки, объединенных общей темой (улица, машины, дома).
3. Конструирование из деталей конструкторов: педагог знакомит детей с разнообразными пластмассовыми конструкторами. Учит детей создавать различные модели (здания, самолеты, поезда и так далее) по рисунку, по словесной инструкции педагога, по собственному замыслу. Знакомит детей с деревянным конструктором, детали которого крепятся штифтами. Учит создавать различные конструкции (мебель, машины) по рисунку и по словесной инструкции педагога. Педагог учит детей создавать конструкции, объединенные общей темой (детская площадка, стоянка машин и другое). Учит детей разбирать конструкции при помощи скобы и киянки (в пластмассовых конструкторах).

#### Музыкальная деятельность.

1. Слушание: педагог развивает у детей навык восприятия звуков по высоте в пределах квинты - терции; обогащает впечатления детей и формирует музыкальный вкус, развивает музыкальную память; способствует развитию у детей мышления, фантазии, памяти, слуха; педагог знакомит детей с элементарными музыкальными понятиями (темп, ритм); жанрами (опера, концерт, симфонический концерт), творчеством композиторов и музыкантов (русских, зарубежных и так далее); педагог знакомит детей с мелодией Государственного гимна Российской Федерации.
2. Пение: педагог совершенствует у детей певческий голос и вокально-слуховую координацию; закрепляет у детей практические навыки выразительного исполнения песен в пределах от до первой октавы до ре второй октавы; учит брать дыхание и удерживать его до конца фразы; обращает внимание на артикуляцию (дикцию); закрепляет умение петь самостоятельно, индивидуально и коллективно, с музыкальным сопровождением и без него.
3. Песенное творчество: педагог учит детей самостоятельно придумывать мелодии, используя в качестве образца русские народные песни; поощряет желание детей самостоятельно импровизировать мелодии на заданную тему по образцу и без него, используя для этого знакомые песни, музыкальные пьесы и танцы.
4. Музыкально-ритмические движения: педагог способствует дальнейшему развитию у детей навыков танцевальных движений, совершенствует умение выразительно и ритмично двигаться в соответствии с разнообразным характером музыки, передавая в танце эмоционально-образное содержание; знакомит детей с национальными плясками (русские, белорусские, украинские и так далее); педагог развивает у детей танцевально-игровое творчество; формирует навыки художественного исполнения различных образов при инсценировании песен, театральных постановок.
5. Музыкально-игровое и танцевальное творчество: педагог способствует развитию творческой активности детей в доступных видах музыкальной исполнительской деятельности (игра в оркестре, пение, танцевальные движения и тому подобное);

учит импровизировать под музыку соответствующего характера (лыжник, конькобежец, наездник, рыбак; лукавый котик и сердитый козлик и тому подобное); помогает придумывать движения, отражающие содержание песни; выразительно действовать с воображаемыми предметами; учит детей самостоятельно искать способ передачи в движениях музыкальных образов. Формирует у детей музыкальные способности; содействует проявлению активности и самостоятельности.

6. Игра на детских музыкальных инструментах: педагог знакомит детей с музыкальными произведениями в исполнении на различных инструментах и в оркестровой обработке; учит детей играть на металлофоне, свирели, ударных и электронных музыкальных инструментах, русских народных музыкальных инструментах: трещотках, погремушках, треугольниках; исполнять музыкальные произведения в оркестре и в ансамбле.
7. Педагог активизирует использование песен, музыкально-ритмических движений, игру на музыкальных инструментах, музыкально-театрализованную деятельность в повседневной жизни и различных видах досуговой деятельности для реализации музыкально-творческих способностей ребёнка.

#### Театрализованная деятельность.

Педагог развивает самостоятельность детей в организации театрализованных игр; поддерживает желание самостоятельно выбирать литературный и музыкальный материал для театральной постановки; развивает проявление инициативы изготовления атрибутов и декораций к спектаклю; умение распределять между собой обязанности и роли; развивает творческую самостоятельность, эстетический вкус в передаче образа; отчетливость произношения; использовать средства выразительности (поза, жесты, мимика, интонация, движения). Воспитывает любовь к театру. Педагог учит детей использовать в театрализованной деятельности детей разные виды театра (бибабо, пальчиковый, театр на ложках, картинок, перчаточный, кукольный и другое). Воспитывает навыки театральной культуры, приобщает к театральному искусству через просмотр театральных постановок, видеоматериалов; рассказывает о театре, театральных профессиях. Знакомит со средствами погружения в художественные образы (музыка, слово, хореография, декорации, костюм, грим и другое) и возможностями распознавать их особенности. Педагог учит детей использовать разные формы взаимодействия детей и взрослых в театрализованной игре. Развивает воображение и фантазию детей в создании и исполнении ролей. Педагог формирует у детей умение вносить изменения и придумывать новые сюжетные линии сказок, литературных произведений, передавая их образ выразительными средствами в игре драматизации, спектакле; формирует умение выразительно передавать в действии, мимике, пантомимике, интонации эмоциональное состояние персонажей; самостоятельно придумывать детали костюма; формирует у детей умение действовать и говорить от имени разных персонажей, сочетать движения театральных игрушек с речью. Педагог формирует умение проводить анализ сыгранных ролей, просмотренных спектаклей.

#### Культурно-досуговая деятельность.

Педагог продолжает формировать у детей умение проводить свободное время с интересом и пользой (рассматривание иллюстраций, просмотр анимационных фильмов, слушание музыки, конструирование и так далее). Развивает активность детей в участие в подготовке развлечений. Формирует навыки культуры общения со сверстниками, педагогами и гостями. Педагог расширяет знания детей об обычаях и традициях народов России, воспитывает уважение к культуре других этносов. Формирует чувство удовлетворения от участия в совместной досуговой деятельности. Поддерживает интерес к подготовке и участию в праздничных мероприятиях, опираясь на полученные навыки и опыт. Поощряет реализацию творческих проявлений в объединениях дополнительного образования.

**Решение совокупных задач воспитания в рамках образовательной области «Художественно-эстетическое развитие» направлено на приобщение детей к ценностям «Культура» и «Красота», что предполагает:**

- воспитание эстетических чувств (удивления, радости, восхищения) к различным объектам и явлениям окружающего мира (природного, бытового, социального), к произведениям разных видов, жанров и стилей искусства (в соответствии с возрастными особенностями);
- приобщение к традициям и великому культурному наследию русского народа, шедеврам мировой художественной культуры;
- становление эстетического, эмоционально-ценностного отношения к окружающему миру для гармонизации внешнего и внутреннего мира ребёнка;
- создание условий для раскрытия детьми базовых ценностей и их проживания в разных видах художественно-творческой деятельности;
- формирование целостной картины мира на основе интеграции интеллектуального и эмоционально-образного способов его освоения детьми;
- создание условий для выявления, развития и реализации творческого потенциала каждого ребёнка с учётом его индивидуальности, поддержка его готовности к творческой самореализации и сотворчеству с другими людьми (детьми и взрослыми).

### **2.1.5. Физическое развитие**

Образовательная область «Физическое развитие» предусматривает (ФГОС п.2.6.):

- приобретение ребёнком двигательного опыта в различных видах деятельности детей, развитие психофизических качеств (быстрота, сила, ловкость, выносливость, гибкость), координационных способностей, крупных групп мышц и мелкой моторики;
- формирование опорно-двигательного аппарата, развитие равновесия, глазомера, ориентировки в пространстве;
- овладение основными движениями (метание, ползание, лазанье, ходьба, бег, прыжки);
- обучение общеразвивающим упражнениям, музыкально-ритмическим движениям, подвижным играм, спортивным упражнениям и элементам спортивных игр (баскетбол, футбол, хоккей, бадминтон, настольный теннис, городки, кегли и другое);
- воспитание нравственно-волевых качеств (воля, смелость, выдержка и другое);
- воспитание интереса к различным видам спорта и чувства гордости за выдающиеся достижения российских спортсменов;
- приобщение к здоровому образу жизни и активному отдыху, формирование представлений о здоровье, способах его сохранения и укрепления, правилах безопасного поведения в разных видах двигательной деятельности, воспитание бережного отношения к своему здоровью и здоровью окружающих.



**Вариативная часть (с учетом национальных и региональных особенностей реализации Программы в физическом развитии<sup>8</sup> детей):**

- развитие потребности в двигательной активности детей при помощи подвижных народных (татарских, русских, чувашских, мордовских, марийских, башкирских, удмуртских), спортивных игр, физических упражнений, соответствующих их возрастным особенностям;
- осуществление комплекса профилактических и оздоровительных работ с учетом специфики ДОУ и природно-климатических условий города Бугульма;

<sup>8</sup> Төбәкнең мәктәпкәчә белеем бирү программасы / Р.К. Шаехова - Казань, 2012

<sup>9</sup> п.2.6. ФГОС ДО



- совершенствование физического развития детей посредством национальных праздников и народных игр.

### **2.1.5.1. От 1 года до 2 лет.**

#### **Основные задачи образовательной деятельности в области физического развития:**

- создавать условия для последовательного становления первых основных движений (бросание, катание, ползание, лазанье, ходьба) в совместной деятельности педагога с ребёнком;
- создавать условия для развития равновесия и ориентировки в пространстве;
- поддерживать желание выполнять физические упражнения в паре с педагогом;
- привлекать к участию в играх-забавах, игровых упражнениях, подвижных играх, побуждать к самостоятельным действиям;
- укреплять здоровье ребёнка средствами физического воспитания, способствовать усвоению культурно-гигиенических навыков для приобщения к здоровому образу жизни.

#### **Содержание образовательной деятельности.**

Педагог активизирует двигательную деятельность детей, создает условия для обучения основным движениям (бросание, катание, ползание, лазанье, ходьба), развития координации при выполнении упражнений; побуждает к самостоятельному выполнению движений; обеспечивает страховку для сохранения равновесия; поощряет и поддерживает, создает эмоционально-положительный настрой, способствует формированию первых культурно-гигиенических навыков.

В процессе физического воспитания педагог обеспечивает условия для развития основных движений и выполнения общеразвивающих упражнений.

#### **1. Основная гимнастика (основные движения, общеразвивающие упражнения).**

##### **Основные движения:**

бросание и катание: бросание мяча (диаметр 6-8 см) вниз, вдаль; катание мяча (диаметр 20-25 см) вперед из исходного положения сидя и стоя;

ползание, лазанье: ползание по прямой на расстояние до 2 метров; подлезание под веревку, натянутую на высоте - 50 см; пролезание в обруч (диаметр 50 см), перелезание через бревно (диаметр 15-20 см); лазанье по лесенке-стремянке вверх и вниз (высота 1-1,5 метра);

ходьба: ходьба за педагогом стайкой в прямом направлении;

упражнения в равновесии: ходьба по дорожке (шириной 25-20-15 см), по ребристой доске; вверх и вниз по наклонной доске, приподнятой на 10-15-20 см (ширина доски 25-30 см, длина 1,5-2 м) с поддержкой; подъем на ступеньки и спуск с них, держась за опору; перешагивание через веревку, положенную на пол, палку или кубик высотой 5-15-18 см со страховкой.

##### **Общеразвивающие упражнения:**

упражнения из исходного положения стоя, сидя, лежа с использованием предметов (погремушки, кубики, платочки и другое) и без них;

в комплекс включаются упражнения: поднимание рук вперед и опускание, повороты корпуса вправо и влево из положения сидя, наклоны вперед (положить кубик и поднять его, перегибаясь через веревку, натянутую на высоте 40-45 см), сгибание и разгибание ног, приседание с поддержкой педагога или у опоры.

#### **2. Подвижные игры и игровые упражнения:** педагог организует и проводит игры-забавы, игровые упражнения, подвижные игры, побуждая детей к активному участию и вызывая положительные эмоции.

Детям предлагаются разнообразные игровые упражнения для закрепления двигательных навыков.

#### **3. Формирование основ здорового образа жизни:** педагог помогает осваивать элементарные культурно-гигиенические действия при приеме пищи, уходе за собой

(при помощи педагога мыть руки перед едой и по мере загрязнения, пользоваться салфеткой, есть ложкой, пользоваться личным полотенцем и так далее).

### **2.1.5.2. От 2 лет до 3 лет.**

#### **Основные задачи образовательной деятельности в области физического развития:**

- обогащать двигательный опыт детей, помогая осваивать упражнения основной гимнастики: основные движения (бросание, катание, ловля, ползание, лазание, ходьба, бег, прыжки), общеразвивающие и музыкально-ритмические упражнения;
- развивать психофизические качества, равновесие и ориентировку в пространстве;
- поддерживать у детей желание играть в подвижные игры вместе с педагогом в небольших подгруппах;
- формировать интерес и положительное отношение к выполнению физических упражнений, совместным двигательным действиям;
- укреплять здоровье детей средствами физического воспитания, формировать культурно-гигиенические навыки и навыки самообслуживания, приобщая к здоровому образу жизни.

#### **Содержание образовательной деятельности.**

Педагог формирует умение выполнять основные движения, общеразвивающие и музыкально-ритмические упражнения в различных формах физкультурно-оздоровительной работы (утренняя гимнастика, физкультурные занятия, подвижные игры, индивидуальная работа по развитию движений и другое), развивает психофизические качества, координацию, равновесие и ориентировку в пространстве. Педагог побуждает детей совместно играть в подвижные игры, действовать согласованно, реагировать на сигнал. Оптимизирует двигательную деятельность, предупреждая утомление, осуществляет помощь и страховку, поощряет стремление ребёнка соблюдать правила личной гигиены и проявлять культурно-гигиенические навыки.

#### **1. Основная гимнастика (основные движения, общеразвивающие упражнения).**

##### **Основные движения:**

бросание, катание, ловля: скатывание мяча по наклонной доске; прокатывание мяча педагогу и друг другу двумя руками стоя и сидя (расстояние 50-100 см), под дугу, в ворота; остановка катящегося мяча; передача мячей друг другу стоя; бросание мяча от груди двумя руками, снизу, из-за головы; бросание предмета в горизонтальную цель и вдаль с расстояния 100-125 см двумя и одной рукой; перебрасывание мяча через сетку, натянутую на уровне роста ребёнка с расстояния 1-1,5 м; ловля мяча, брошенного педагогом с расстояния до 1 м;

ползание и лазание: ползание на животе, на четвереньках до погремушки (флажка) 3-4 м (взяв её, встать, выпрямиться), по доске, лежащей на полу, по наклонной доске, приподнятой одним концом на 20-30 см; по гимнастической скамейке; проползание под дугой (30-40 см); влезание на лесенку-стремянку и спуск с нее произвольным способом; ходьба: ходьба стайкой за педагогом с перешагиванием через линии, палки, кубы; на носках; с переходом на бег; на месте, приставным шагом вперед, в сторону, назад; с предметами в руке (флажок, платочек, ленточка и другие); в рассыпную и в заданном направлении; между предметами; по кругу по одному и парами, взявшись за руки;

бег: бег стайкой за педагогом, в заданном направлении и в разных направлениях; между линиями (расстояние между линиями 40-30 см); за катящимся мячом; с переходом на ходьбу и обратно; непрерывный в течение 20-30-40 секунд; медленный бег на расстояние 40-80 м;

прыжки: прыжки на двух ногах на месте (10-15 раз); с продвижением вперед, через 1-2 параллельные линии (расстояние 10-20 см); в длину с места как можно дальше, через 2 параллельные линии (20-30 см); вверх, касаясь предмета, находящегося выше поднятых рук ребёнка на 10-15 см;

упражнения в равновесии: ходьба по дорожке (ширина 20 см, длина 2-3 м); по наклонной доске, приподнятой одним концом на 20 см; по гимнастической скамейке; перешагивание линий и предметов (высота 10-15 см); ходьба по извилистой дорожке (2-3 м), между линиями; подъем без помощи рук на скамейку, удерживая равновесие с положением рук в стороны; кружение на месте.

В процессе обучения основным движениям педагог побуждает детей действовать сообща, двигаться не наталкиваясь друг на друга, придерживаясь определенного направления движения, предлагает разнообразные упражнения.

Общеразвивающие упражнения:

упражнения для кистей рук, развития и укрепления плечевого пояса: поднимание рук вперед, вверх, разведение в стороны, отведение назад, за спину, сгибание и разгибание, выполнение хлопков руками перед собой, над головой; махи руками вверх-вниз, вперед-назад;

упражнения для развития и укрепления мышц спины и гибкости позвоночника: повороты вправо-влево, с передачей предмета сидящему рядом ребёнку, наклоны вперед из исходного положения стоя и сидя; одновременное сгибание и разгибание ног из исходного положения сидя и лежа, поочередное поднимание рук и ног из исходного положения лежа на спине;

упражнения для развития и укрепления мышц брюшного пресса и гибкости позвоночника: сгибание и разгибание ног, держась за опору, приседание, потягивание с подниманием на носки и другое;

музыкально-ритмические упражнения, разученные на музыкальном занятии, включаются в содержание подвижных игр и игровых упражнений; педагог показывает детям и выполняет вместе с ними: хлопки в ладоши под музыку, хлопки с одновременным притопыванием, приседание "пружинка", приставные шаги вперед-назад, кружение на носочках, имитационные упражнения.

Педагог предлагает образец для подражания и выполняет вместе с детьми упражнения с предметами: погремушками, платочками, малыми обручами, кубиками, флажками и другое, в том числе, сидя на стуле или на скамейке.

2. Подвижные игры: педагог развивает и поддерживает у детей желание играть в подвижные игры с простым содержанием, с текстом, с включением музыкально-ритмических упражнений. Создает условия для развития выразительности движений в имитационных упражнениях и сюжетных играх, помогает самостоятельно передавать простейшие действия некоторых персонажей (попрыгать, как зайчики, помахать крылышками, как птичка, походить как лошадка, поклевать зернышки, как цыплята, и тому подобное).

3. Формирование основ здорового образа жизни: педагог формирует у детей полезные привычки и элементарные культурно-гигиенические навыки при приеме пищи, уходе за собой (самостоятельно и правильно мыть руки перед едой, после прогулки и посещения туалета, чистить зубы, пользоваться предметами личной гигиены); поощряет умения замечать нарушения правил гигиены, оценивать свой внешний вид, приводить в порядок одежду; способствует формированию положительного отношения к закаливающим и гигиеническим процедурам, выполнению физических упражнений.

### **2.1.5.3. От 3 лет до 4 лет.**

**Основные задачи образовательной деятельности в области физического развития:**

- обогащать двигательный опыт детей, используя упражнения основной гимнастики (строевые упражнения, основные движения, общеразвивающие, в том числе музыкально-ритмические упражнения), спортивные упражнения, подвижные игры, помогая согласовывать свои действия с действиями других детей, соблюдать правила в игре;
- развивать психофизические качества, ориентировку в пространстве, координацию, равновесие, способность быстро реагировать на сигнал;

- формировать интерес и положительное отношение к занятиям физической культурой и активному отдыху, воспитывать самостоятельность;
- укреплять здоровье детей средствами физического воспитания, создавать условия для формирования правильной осанки, способствовать усвоению правил безопасного поведения в двигательной деятельности;
- закреплять культурно-гигиенические навыки и навыки самообслуживания, формируя полезные привычки, приобщая к здоровому образу жизни.

### **Содержание образовательной деятельности.**

Педагог формирует умение организованно выполнять строевые упражнения, находить свое место при совместных построениях, передвижениях. Выполнять общеразвивающие, музыкально-ритмические упражнения по показу; создает условия для активной двигательной деятельности и положительного эмоционального состояния детей. Педагог воспитывает умение слушать и следить за показом, выполнять предложенные задания сообща, действуя в общем для всех темпе. Организует подвижные игры, помогая детям выполнять движения с эмоциональным отражением замысла, соблюдать правила в подвижной игре.

Педагог продумывает и организует активный отдых, приобщает детей к здоровому образу жизни, к овладению элементарными нормами и правилами поведения в двигательной деятельности, формирует умения и навыки личной гигиены, воспитывает полезные для здоровья привычки.

#### 1. Основная гимнастика (основные движения, общеразвивающие и строевые упражнения).

##### Основные движения:

бросание, катание, ловля, метание: прокатывание двумя руками большого мяча вокруг предмета, подталкивая его сверху или сзади; скатывание мяча по наклонной доске; катание мяча друг другу, сидя парами ноги врозь, стоя на коленях; прокатывание мяча в воротца, под дугу, стоя парами; ходьба вдоль скамейки, прокатывая по ней мяч двумя и одной рукой; произвольное прокатывание обруча, ловля обруча, катящегося от педагога; бросание мешочка в горизонтальную цель (корзину) двумя и одной рукой; подбрасывание мяча вверх и ловля его; бросание мяча о землю и ловля его; бросание и ловля мяча в парах; бросание, одной рукой мяча в обруч, расположенный на уровне глаз ребёнка, с расстояния 1,5 м; метание вдаль; перебрасывание мяча через сетку;

ползание, лазанье: ползание на четвереньках на расстояние 4-5-6 м до кегли (взять её, встать, выпрямиться, поднять двумя руками над головой); по гимнастической скамейке, за катящимся мячом; проползание на четвереньках под 3-4 дугами (высота 50 см, расстояние 1 м); ползание на четвереньках с опорой на ладони и ступни по доске; влезание на лесенку-стремянку или гимнастическую стенку произвольным способом (не пропуская реек) и спуск с нее; подлезание под дугу, не касаясь руками пола;

ходьба: ходьба в заданном направлении, небольшими группами, друг за другом по ориентирам (по прямой, по кругу, обходя предметы, в рассыпную, "змейкой", с поворотом и сменой направления); на носках; высоко поднимая колени, перешагивая предметы, с остановкой по сигналу; парами друг за другом, в разных направлениях; с выполнением заданий (присесть, встать, идти дальше); по наклонной доске; в чередовании с бегом;

бег: бег группами и по одному за направляющим, в рассыпную, со сменой темпа; по кругу, обегая предметы, между двух или вдоль одной линии; со сменой направления, с остановками, мелким шагом, на носках; в чередовании с ходьбой; убегание от ловящего, ловля убегающего; бег в течение 50-60 сек; быстрый бег 10-15 м; медленный бег 120-150 м;

прыжки: прыжки на двух и на одной ноге; на месте, продвигаясь вперед на 2-3 м; через линию, (вперед и, развернувшись, в обратную сторону); в длину с места (не менее 40 см); через 2 линии (расстояние 25-30 см), из обруча в обруч (плоский) по прямой; через 4-6 параллельных линий (расстояние 15-20 см); спрыгивание (высота 10-15 см), перепрыгивание через веревку (высота 2-5 см);

упражнения в равновесии: ходьба по прямой и извилистой дорожке (ширина 15-20 см, длина 2-2,5 м), обычным и приставным шагом; по гимнастической скамье, по ребристой доске, наклонной доске; перешагивая рейки лестницы, лежащей на полу; по шнуру, плоскому обучу, лежащему на полу, приставным шагом; с выполнением заданий (присесть, встать и продолжить движение); на носках, с остановкой.

#### Общеразвивающие упражнения:

упражнения для кистей рук, развития и укрепления мышц плечевого пояса: поднятие и опускание прямых рук вперед, отведение их в стороны, вверх, на пояс, за спину (одновременно, поочередно); перекладывание предмета из одной руки в другую; хлопки над головой и перед собой; махи руками; упражнения для кистей рук;

упражнения для развития и укрепления мышц спины и гибкости позвоночника: потягивание, приседание, обхватив руками колени; наклоны вперед и в стороны; сгибание и разгибание ног из положения сидя; поднятие и опускание ног из положения лежа; повороты со спины на живот и обратно;

упражнения для развития и укрепления мышц ног и брюшного пресса: поднятие и опускание ног, согнутых в коленях; приседание с предметами, поднятие на носки; выставление ноги вперед, в сторону, назад;

музыкально-ритмические упражнения, разученные на музыкальных занятиях, педагог включает в содержание физкультурных занятий, различные формы активного отдыха и подвижные игры: ритмичная ходьба и бег под музыку по прямой и по кругу, держась за руки, на носках, топающим шагом, вперед, приставным шагом; поочередное выставление ноги вперед, на пятку, притопывание, приседания "пружинки", кружение; имитационные движения - разнообразные упражнения, раскрывающие понятный детям образ, настроение или состояние (веселый котенок, хитрая лиса, шустрый зайчик и так далее).

#### Строевые упражнения:

педагог предлагает детям следующие строевые упражнения: построение в колонну по одному, в шеренгу, в круг по ориентирам; перестроение в колонну по два, врассыпную, смыкание и размыкание обычным шагом, повороты направо и налево переступанием.

Педагог выполняет вместе с детьми упражнения из разных исходных положений (стоя, ноги слегка расставлены, ноги врозь, сидя, лежа на спине, животе, с заданным положением рук), с предметами (кубики двух цветов, флажки, кегли и другое).

2. Подвижные игры: педагог поддерживает активность детей в процессе двигательной деятельности, организуя сюжетные и несюжетные подвижные игры. Воспитывает умение действовать сообща, соблюдать правила, начинать и заканчивать действия по указанию и в соответствии с сюжетом игры, двигаться определенным способом и в заданном направлении, придавать своим движениям выразительность (кошка просыпается, потягивается, мяукает).

3. Спортивные упражнения: педагог обучает детей спортивным упражнениям на прогулке или во время физкультурных занятий на свежем воздухе. Катание на санках, лыжах, велосипеде может быть организовано в самостоятельной двигательной деятельности в зависимости от имеющихся условий, а также региональных и климатических особенностей.

Катание на санках: по прямой, перевозя игрушки или друг друга, и самостоятельно с невысокой горки.

Ходьба на лыжах: по прямой, ровной лыжне ступающим и скользящим шагом, с поворотами переступанием.

Катание на трехколесном велосипеде: по прямой, по кругу, с поворотами направо, налево.

Плавание: погружение в воду, ходьба и бег в воде прямо и по кругу, игры с плавающими игрушками в воде.

4. Формирование основ здорового образа жизни: педагог поддерживает стремление ребёнка самостоятельно ухаживать за собой, соблюдать порядок и чистоту, ухаживать за своими вещами и игрушками; формирует первичные представления о роли чистоты,

аккуратности для сохранения здоровья, напоминает о необходимости соблюдения правил безопасности в двигательной деятельности (бегать, не наталкиваясь друг на друга, не толкать товарища, не нарушать правила).

#### 5. Активный отдых.

Физкультурные досуги: досуг проводится 1-2 раза в месяц во второй половине дня на свежем воздухе, продолжительностью 20-25 минут. Содержание составляют подвижные игры и игровые упражнения, игры-забавы, аттракционы, хороводы, игры с пением, музыкально-ритмические упражнения.

Дни здоровья: в этот день проводятся подвижные игры на свежем воздухе, физкультурный досуг, спортивные упражнения, возможен выход за пределы участка ДОО (прогулка-экскурсия). День здоровья проводится один раз в квартал.

### **2.1.5.4. От 4 лет до 5 лет.**

#### **Основные задачи образовательной деятельности в области физического развития:**

- обогащать двигательный опыт детей, способствуя техничному выполнению упражнений основной гимнастики (строевые упражнения, основные движения, общеразвивающие, в том числе музыкально-ритмические упражнения), создавать условия для освоения спортивных упражнений, подвижных игр;
- формировать психофизические качества (сила, быстрота, выносливость, гибкость, ловкость), развивать координацию, меткость, ориентировку в пространстве;
- воспитывать волевые качества, самостоятельность, стремление соблюдать правила в подвижных играх, проявлять самостоятельность при выполнении физических упражнений;
- продолжать формировать интерес и положительное отношение к физической культуре и активному отдыху, формировать первичные представления об отдельных видах спорта;
- укреплять здоровье ребёнка, опорно-двигательный аппарат, формировать правильную осанку, повышать иммунитет средствами физического воспитания;
- формировать представления о факторах, влияющих на здоровье, воспитывать полезные привычки, способствовать усвоению правил безопасного поведения в двигательной деятельности.

#### **Содержание образовательной деятельности.**

Педагог формирует двигательные умения и навыки, развивает психофизические качества при выполнении упражнений основной гимнастики, а также при проведении подвижных и спортивных игр. Помогает точно принимать исходное положение, поддерживает стремление соблюдать технику выполнения упражнений, правила в подвижной игре, показывает возможность использования разученного движения в самостоятельной двигательной деятельности, помогает укреплять дружеские взаимоотношения со сверстниками, слышать и выполнять указания, ориентироваться на словесную инструкцию; поощряет проявление целеустремленности и упорства в достижении цели, стремление к творчеству.

Педагог способствует овладению элементарными нормами и правилами здорового образа жизни, формирует представление о правилах поведения в двигательной деятельности, закрепляет полезные привычки, способствующие укреплению и сохранению здоровья.

#### 1. Основная гимнастика (основные движения, общеразвивающие упражнения, ритмическая гимнастика и строевые упражнения).

##### Основные движения:

бросание, катание, ловля, метание: прокатывание мяча между линиями, шнурами, палками (длина 2-3 м), положенными (на расстоянии 15-20 см одна от другой) и огибающая кубики или кегли, расставленные по одной линии на расстоянии 70-80 см; прокатывание обруча педагогу, удержание обруча, катящегося от педагога; прокатывание обруча друг

другу в парах; подбрасывание мяча вверх и ловля его после удара об пол; бросание и ловля мяча в паре; перебрасывание мяча друг другу в кругу; бросание мяча двумя руками из-за головы стоя; скатывание мяча по наклонной доске, попадая в предмет; отбивание мяча правой и левой рукой о землю не менее 5 раз подряд; подбрасывание и ловля мяча не менее 3-4 раз подряд; бросание мяча двумя руками из-за головы сидя; бросание вдаль; попадание в горизонтальную и вертикальную цели с расстояния 2-2,5 м; ползание, лазанье: ползание на четвереньках "змейкой" между расставленными кеглями, по наклонной доске, по гимнастической скамейке на животе, подтягиваясь руками; проползание в обручи, под дуги; влезание на гимнастическую стенку и спуск с нее, не пропуская реек; переход по гимнастической стенке с пролета на пролет вправо и влево на уровне 1-2 рейки, ползание на четвереньках с опорой на стопы и ладони; подлезание под веревку или дугу, не касаясь руками пола прямо и боком;

ходьба: ходьба обычная, в колонне по одному, придерживаясь указанного направления, с изменением темпа; на носках, на пятках, на внешней стороне стопы, приставным шагом вперед и по шнуру; перешагивая предметы; чередуя мелкий и широкий шаг, "змейкой", с остановкой по сигналу, в противоположную сторону; со сменой ведущего; в чередовании с бегом, прыжками; приставным шагом вперед, в сторону, назад на месте; с разным положением рук (на поясе, в стороны (плечи развести), за спиной);

бег: бег в колонне по одному, на носках, высоко поднимая колени; обегая предметы; на месте; бег в рассыпную по сигналу с последующим нахождением своего места в колонне; в парах; по кругу, держась за руки; со сменой направляющего, меняя направление движения и темп; непрерывный бег 1-1,5 мин; пробегание 30-40 м в чередовании с ходьбой 2-3 раза; медленный бег 150-200 м; бег на скорость 20 м; челночный бег 2х5 м; перебегание подгруппами по 5-6 человек с одной стороны площадки на другую; бег в рассыпную с ловлей и увертыванием;

прыжки: прыжки на двух ногах на месте, с поворотом вправо и влево, вокруг себя, ноги вместе-ноги врозь, стараясь достать предмет, подвешенный над головой; подпрыгивание на двух ногах с продвижением вперед на 2-3 м; перепрыгивание через шнур, плоский кубик (высота 5 см), через 4-6 линий (расстояние между линиями 40-50 см); выполнение 20 подпрыгиваний с небольшими перерывами; прыжки в длину с места; спрыгивание со скамейки; прямой галоп; попытки выполнения прыжков с короткой скакалкой;

упражнения в равновесии: ходьба по доске, по скамье (с перешагиванием через предметы, с мешочком на голове, с предметом в руках, ставя ногу с носка руки в стороны); ходьба по доске до конца и обратно с поворотом; ходьба по наклонной доске вверх и вниз; стойка на одной ноге, вторая поднята коленом вперед, в сторону, руки в стороны или на поясе; пробегание по наклонной доске вверх и вниз; ходьба по доске и расхождение вдвоем на ней; кружение в одну, затем в другую сторону с платочками, руки на пояс, руки в стороны.

Педагог обучает разнообразным упражнениям, которые дети могут переносить в самостоятельную двигательную деятельность.

#### Общеразвивающие упражнения:

упражнения для кистей рук, развития и укрепления мышц рук и плечевого пояса: основные положения и движения рук (в стороны, вперед, вверх, назад, за спину, на пояс, перед грудью); перекладывание предмета из одной руки в другую; сгибание и разгибание рук, махи руками; сжатие и разжатие кистей рук, вращение кистями; выполнение упражнений пальчиковой гимнастики; повороты головы вправо и влево, наклоны головы;

упражнения для развития и укрепления мышц спины и гибкости позвоночника: наклоны вперед, вправо, влево, повороты корпуса вправо и влево из исходных положений стоя и сидя; поочередное поднятие ног из положения лежа на спине, на животе, стоя на четвереньках;

упражнения для развития и укрепления мышц ног и брюшного пресса: сгибание и разгибание ног; отведение ноги вперед, в сторону, назад; выставление ноги на пятку (носок); приседания на всей стопе и на носках с разведением коленей в стороны;

поднимание на носки и опускание на всю ступню; захватывание стопами и переключивание предметов с места на место.

Повышаются требования к детям при выполнении общеразвивающих упражнений. Педагог предлагает выполнять общеразвивающие упражнения из разных исходных положений, в разном темпе (медленном, среднем, быстром) с предметами и без них. К предметам и пособиям, названным ранее, добавляются малые мячи, косички, палки, обручи и другое. Разученные упражнения включаются в комплексы утренней гимнастики, физкультминутки и другие формы физкультурно-оздоровительной работы.

**Ритмическая гимнастика:**

музыкально-ритмические упражнения, разученные на музыкальном занятии, педагог включает в комплексы общеразвивающих упражнений (простейшие связки упражнений ритмической гимнастики), в физкультминутки и подвижные игры. Рекомендуемые упражнения: ритмичная ходьба под музыку в разном темпе; на носках, топающим шагом, приставным шагом прямо и боком, прямым галопом, по кругу, держась за руки, с высоким подниманием колена на месте и в движении прямо и вокруг себя, подскоки по одному и в парах под музыку; выставление ноги на пятку, на носок, притопывание под ритм, повороты, поочередное "выбрасывание" ног, движение по кругу выполняя шаг с носка, ритмичные хлопки в ладоши под ритмичную музыку, комбинации из двух освоенных движений в сочетании с хлопками.

**Строевые упражнения:**

педагог предлагает детям следующие строевые упражнения: построение в колонну по одному, по два, по росту, в рассыпную; размыкание и смыкание на вытянутые руки, равнение по ориентирам и без; перестроение из колонны по одному в колонну по два в движении, со сменой ведущего; из одной колонны или шеренги в звенья на месте и в движении; повороты направо, налево, кругом на месте переступанием и в движении.

2. Подвижные игры: педагог продолжает закреплять основные движения и развивать психофизические качества в подвижных играх, поощряет желание выполнять роль водящего, развивает пространственную ориентировку, самостоятельность и инициативность в организации знакомых игр с небольшой группой сверстников; приучает к выполнению правил, поощряет проявление целеустремленности, настойчивости, творческих способностей детей (придумывание и комбинирование движений в игре).

3. Спортивные упражнения: педагог обучает детей спортивным упражнениям на прогулке или во время физкультурных занятий на свежем воздухе. Катание на санках, лыжах, велосипеде может быть организовано в самостоятельной двигательной деятельности в зависимости от имеющихся условий, а также региональных и климатических особенностей.

Катание на санках: подъем с санками на гору, скатывание с горки, торможение при спуске, катание на санках друг друга.

Катание на трехколесном и двухколесном велосипеде, самокате: по прямой, по кругу с поворотами, с разной скоростью.

Ходьба на лыжах: скользющим шагом, повороты на месте, подъем на гору "ступающим шагом" и "полуёлочкой".

Плавание: погружение в воду с головой, попеременные движения ног в воде, держась за бортик, доску, палку, игры с предметами в воде, доставание их со дна, ходьба за предметом в воде.

4. Формирование основ здорового образа жизни: педагог уточняет представления детей о здоровье, факторах, положительно влияющих на него, правилах безопасного поведения в двигательной деятельности (соблюдать очередность при занятиях с оборудованием, не толкать товарища, бегать в колонне, не обгоняя друг друга и другое), способствует пониманию детьми необходимости занятий физической культурой, важности правильного питания, соблюдения гигиены, закаливания для сохранения и укрепления здоровья. Формирует первичные представления об отдельных видах спорта.

5. Активный отдых.



Физкультурные праздники и досуги: педагог привлекает детей данной возрастной группы к участию в праздниках детей старшего дошкольного возраста в качестве зрителей. Праздники проводятся 2 раза в год, продолжительностью не более 1-1,5 часов. Досуг организуется 1-2 раза в месяц во второй половине дня преимущественно на свежем воздухе, продолжительностью 20-25 минут. Содержание составляют: подвижные игры, игры с элементами соревнования, аттракционы, музыкально-ритмические и танцевальные упражнения.

Досуги и праздники могут быть направлены на решение задач приобщения к здоровому образу жизни, иметь социально-значимую и патриотическую тематику, посвящаться государственным праздникам, включать подвижные игры народов России.

Дни здоровья проводятся 1 раз в три месяца. В этот день проводятся физкультурно-оздоровительные мероприятия, прогулки, игры на свежем воздухе.

### **2.1.5.5. От 5 лет до 6 лет.**

#### **Основные задачи образовательной деятельности в области физического развития:**

- обогащать двигательный опыт, создавать условия для оптимальной двигательной деятельности, развивая умения осознанно, технично, точно, активно выполнять упражнения основной гимнастики, осваивать спортивные упражнения, элементы спортивных игр, элементарные туристские навыки;
- развивать психофизические качества, координацию, мелкую моторику ориентировку в пространстве, равновесие, точность и меткость, воспитывать самоконтроль и самостоятельность, проявлять творчество при выполнении движений и в подвижных играх, соблюдать правила в подвижной игре, взаимодействовать в команде;
- воспитывать патриотические чувства и нравственно-волевые качества в подвижных и спортивных играх, формах активного отдыха;
- продолжать развивать интерес к физической культуре, формировать представления о разных видах спорта и достижениях российских спортсменов;
- укреплять здоровье ребёнка, формировать правильную осанку, укреплять опорно-двигательный аппарат, повышать иммунитет средствами физического воспитания;
- расширять представления о здоровье и его ценности, факторах на него влияющих, оздоровительном воздействии физических упражнений, туризме как форме активного отдыха;
- воспитывать бережное и заботливое отношение к своему здоровью и здоровью окружающих, осознанно соблюдать правила здорового образа жизни и безопасности в двигательной деятельности и во время туристских прогулок и экскурсий.

#### **Содержание образовательной деятельности.**

Педагог совершенствует двигательные умения и навыки, развивает психофизические качества, обогащает двигательный опыт детей разнообразными физическими упражнениями, поддерживает детскую инициативу. Закрепляет умение осуществлять самоконтроль и оценку качества выполнения упражнений другими детьми; создает условия для освоения элементов спортивных игр, использует игры-эстафеты; поощряет осознанное выполнение упражнений и соблюдение правил в подвижных играх; поддерживает предложенные детьми варианты их усложнения; поощряет проявление нравственно-волевых качеств, дружеских взаимоотношения со сверстниками.

Педагог уточняет, расширяет и закрепляет представления о здоровье и здоровом образе жизни, начинает формировать элементарные представления о разных формах активного отдыха, включая туризм, способствует формированию навыков безопасного поведения в двигательной деятельности. Организует для детей и родителей (законных представителей) туристские прогулки и экскурсии, физкультурные праздники и досуги с соответствующей тематикой.

# 1. Основная гимнастика (основные движения, общеразвивающие упражнения, ритмическая гимнастика и строевые упражнения).

## Основные движения:

бросание, катание, ловля, метание: прокатывание мяча по гимнастической скамейке, направляя его рукой (правой и левой); прокатывание обруча, бег за ним и ловля; прокатывание набивного мяча; передача мяча друг другу стоя и сидя, в разных построениях; перебрасывание мяча друг другу и ловля его разными способами стоя и сидя, в разных построениях; отбивание мяча об пол на месте 10 раз; ведение мяча 5-6 м; метание в цель одной и двумя руками снизу и из-за головы; метание вдаль предметов разной массы (мешочки, шишки, мячи и другие); перебрасывание мяча из одной руки в другую; подбрасывание и ловля мяча одной рукой 4-5 раз подряд; перебрасывание мяча через сетку, забрасывание его в баскетбольную корзину;

ползание, лазанье: ползание на четвереньках, разными способами (с опорой на ладони и колени, на ступни и ладони, предплечья и колени), ползание на четвереньках по прямой, толкая головой мяч (3-4 м), "змейкой" между кеглями; переползание через несколько предметов подряд, под дугами, в туннеле; ползание на животе; ползание по скамейке с опорой на предплечья и колени; ползание на четвереньках по скамейке назад; проползание под скамейкой; лазанье по гимнастической стенке чередующимся шагом;

ходьба: ходьба обычным шагом, на носках, на пятках, с высоким подниманием колен, приставным шагом в сторону (направо и налево), в полуприседе, мелким и широким шагом, перекатом с пятки на носок, гимнастическим шагом, с закрытыми глазами 3-4 м; ходьба "змейкой" без ориентиров; в колонне по одному и по два вдоль границ зала, обозначая повороты;

бег: бег в колонне по одному, "змейкой", с перестроением на ходу в пары, звенья, со сменой ведущих; бег с пролезанием в обруч; с ловлей и увертыванием; высоко поднимая колени; между расставленными предметами; группами, догоняя убегающих, и убегая от ловящих; в заданном темпе, обегая предметы; мелким и широким шагом; непрерывный бег 1,5-2 мин; медленный бег 250-300 м; быстрый бег 10 м 2-3-4 раза; челночный бег 2x10 м, 3x10 м; пробегание на скорость 20 м; бег под вращающейся скакалкой;

прыжки: подпрыгивание на месте одна нога вперед-другая назад, ноги скрестно-ноги врозь; на одной ноге; подпрыгивание с хлопками перед собой, над головой, за спиной; подпрыгивание с ноги на ногу, продвигаясь вперед через начерченные линии, из кружка в кружок; перепрыгивание с места предметы высотой 30 см; спрыгивание с высоты в обозначенное место; подпрыгивание на месте 30-40 раз подряд 2 раза; подпрыгивание на одной ноге 10-15 раз; прыжки на двух ногах с продвижением вперед на 3-4 м; на одной ноге (правой и левой) 2-2,5 м; перепрыгивание боком невысокие препятствия (шнур, канат, кубик); впрыгивание на возвышение 20 см двумя ногами; прыжки в длину с места; в высоту с разбега; в длину с разбега;

прыжки со скакалкой: перешагивание и прыжки через неподвижную скакалку (высота 3-5 см); перепрыгивание через скакалку с одной ноги на другую с места, шагом и бегом; прыжки через скакалку на двух ногах, через вращающуюся скакалку;

упражнения в равновесии: ходьба по шнуру прямо и зигзагообразно, приставляя пятку одной ноги к носку другой; стойка на гимнастической скамье на одной ноге; поднимание на носки и опускание на всю стопу, стоя на скамье; пробегание по скамье; ходьба навстречу и расхождение вдвоем на лежащей на полу доске; ходьба по узкой рейке гимнастической скамейки (с поддержкой); приседание после бега на носках, руки в стороны; кружение парами, держась за руки; "ласточка".

Педагог продолжает обучать разнообразным физическим упражнениям, которые дети самостоятельно и творчески используют в игровой и повседневной деятельности.

## Общеразвивающие упражнения:

упражнения для кистей рук, развития и укрепления мышц рук и плечевого пояса: поднимание рук вперед, в стороны, вверх, через стороны вверх (одновременно, поочередно, последовательно); махи руками вперед-назад с хлопком впереди и сзади

себя; перекладывание предмета из одной руки в другую впереди и сзади себя; поднимание рук со сцепленными в замок пальцами (кисти повернуть тыльной стороной внутрь); сжимание и разжимание кистей;

упражнения для развития и укрепления мышц спины и гибкости позвоночника: поднимание рук вверх и опускание вниз, стоя у стены, касаясь её затылком, лопатками и ягодицами или лежа на спине; наклоны вперед, касаясь ладонями пола, наклоны вправо и влево; поднимание ног, сгибание и разгибание и скрещивание их из исходного положения лежа на спине;

упражнения для развития и укрепления мышц ног и брюшного пресса: приседание, обхватывая колени руками; махи ногами; поочередное поднимание и опускание ног из положения лежа на спине, руки в упоре; захватывание предметов ступнями и пальцами ног и перекладывание их с места на место.

Педагог поддерживает стремление детей выполнять упражнения с разнообразными предметами (гимнастической палкой, обручем, мячом, скакалкой и другими). Подбирает упражнения из разнообразных исходных положений: сидя, лежа на спине, боку, животе, стоя на коленях, на четвереньках, с разным положением рук и ног (стоя ноги вместе, врозь; руки вниз, на поясе, перед грудью, за спиной). Педагог поддерживает инициативу, самостоятельность и поощряет комбинирование и придумывание детьми новых общеразвивающих упражнений. Разученные упражнения включаются в комплексы утренней гимнастики и другие формы физкультурно-оздоровительной работы.

#### Ритмическая гимнастика:

музыкально-ритмические упражнения и комплексы общеразвивающих упражнений (ритмической гимнастики) педагог включает в содержание физкультурных занятий, некоторые из упражнений в физкультминутки, утреннюю гимнастику, различные формы активного отдыха и подвижные игры. Рекомендуемые упражнения: ходьба и бег в соответствии с общим характером музыки, в разном темпе, на высоких полупальцах, на носках, пружинящим, топающим шагом, "с каблука", вперед и назад (спиной), с высоким подниманием колена (высокий шаг) с ускорением и замедлением темпа легкий ритмичный бег на носках, различные виды галопа (прямой галоп, боковой галоп, кружение); подскоки на месте и с продвижением вперед, вокруг себя, в сочетании с хлопками и бегом, кружение по одному и в парах, комбинации из двух-трех освоенных движений.

#### Строевые упражнения:

педагог продолжает обучение детей строевым упражнениям: построение по росту, поддерживая равенство в колонне, шеренге; построение в колонну по одному, в шеренгу, в круг; перестроение в колонну по три, в две шеренги на месте и при передвижении; размыкание в колонне на вытянутые вперед руки, в шеренге на вытянутые руки в стороны; повороты налево, направо, кругом переступанием и прыжком; ходьба "змейкой", расхождение из колонны по одному в разные стороны с последующим слиянием в пары.

2. Подвижные игры: педагог продолжает закреплять и совершенствовать основные движения детей в сюжетных и несюжетных подвижных играх, в играх с элементами соревнования, играх-эстафетах, оценивает качество движений и поощряет соблюдение правил, помогает быстро ориентироваться в пространстве, наращивать и удерживать скорость, проявлять находчивость, целеустремленность.

Педагог обучает взаимодействию детей в команде, поощряет оказание помощи и взаимовыручки, инициативы при организации игр с небольшой группой сверстников, младшими детьми; воспитывает и поддерживает проявление нравственно-волевых качеств, самостоятельности и сплоченности, чувства ответственности за успехи команды, стремление к победе, стремление к преодолению трудностей; развивает творческие способности, поддерживает инициативу детей в играх (выбор игр, придумывание новых вариантов, комбинирование движений). Способствует

формированию духовно-нравственных качеств, основ патриотизма и гражданской идентичности в подвижных играх.

3. Спортивные игры: педагог обучает детей элементам спортивных игр, которые проводятся в спортивном зале или на спортивной площадке в зависимости от имеющихся условий и оборудования, а также региональных и климатических особенностей.

Городки: бросание биты сбоку, выбивание городка с кона (5-6 м) и полукона (2-3 м); знание 3-4 фигур.

Элементы баскетбола: перебрасывание мяча друг другу от груди; ведение мяча правой и левой рукой; забрасывание мяча в корзину двумя руками от груди; игра по упрощенным правилам.

Бадминтон: отбивание волана ракеткой в заданном направлении; игра с педагогом.

Элементы футбола: отбивание мяча правой и левой ногой в заданном направлении; ведение мяча ногой между и вокруг предметов; отбивание мяча о стенку; передача мяча ногой друг другу (3-5 м); игра по упрощенным правилам.

4. Спортивные упражнения: педагог обучает детей спортивным упражнениям на прогулке или во время физкультурных занятий на свежем воздухе в зависимости от условий: наличия оборудования и климатических условий региона.

Катание на санках: по прямой, со скоростью, с горки, подъем с санками в гору, с торможением при спуске с горки.

Ходьба на лыжах: по лыжне (на расстояние до 500 м); скользящим шагом; повороты на месте (направо и налево) с переступанием; подъем на склон прямо "ступаящим шагом", "полуёлочкой" (прямо и наискось), соблюдая правила безопасного передвижения.

Катание на двухколесном велосипеде, самокате: по прямой, по кругу, с разворотом, с разной скоростью; с поворотами направо и налево, соблюдая правила безопасного передвижения.

Плавание: с движениями прямыми ногами вверх и вниз, сидя на бортике и лежа в воде, держась за опору; ходьба по дну вперед и назад, приседая, погружаясь в воду до подбородка, до глаз, опуская лицо в воду, приседание под водой, доставая предметы, идя за предметами по прямой в спокойном темпе и на скорость; скольжение на груди, плавание произвольным способом.

5. Формирование основ здорового образа жизни: педагог продолжает уточнять и расширять представления детей о факторах, положительно влияющих на здоровье (правильное питание, выбор полезных продуктов, занятия физкультурой, прогулки на свежем воздухе). Формировать представления о разных видах спорта (футбол, хоккей, баскетбол, бадминтон, плавание, фигурное катание, художественная и спортивная гимнастика, лыжный спорт и другие) и выдающихся достижениях российских спортсменов, роли физкультуры и спорта для укрепления здоровья. Уточняет и расширяет представления о правилах безопасного поведения в двигательной деятельности (при активном беге, прыжках, взаимодействии с партнером, в играх и упражнениях с мячом, гимнастической палкой, скакалкой, обручем, предметами, пользовании спортивным инвентарем и оборудованием) и учит их соблюдать в ходе туристских прогулок. Продолжает воспитывать заботливое отношение к здоровью своему и окружающих (соблюдать чистоту и правила гигиены, правильно питаться, выполнять профилактические упражнения для сохранения и укрепления здоровья).

6. Активный отдых.

Физкультурные праздники и досуги: педагоги организуют праздники (2 раза в год, продолжительностью не более 1,5 часов). Содержание праздников составляют ранее освоенные движения, в том числе, спортивные и гимнастические упражнения, подвижные и спортивные игры.

Досуг организуется 1-2 раза в месяц во второй половине дня преимущественно на свежем воздухе, продолжительностью 30-40 минут. Содержание составляют: подвижные игры, игры-эстафеты, музыкально-ритмические упражнения, творческие задания.

Досуги и праздники могут быть направлены на решение задач приобщения к здоровому образу жизни, иметь социально-значимую и патриотическую тематику, посвящаться государственным праздникам, олимпиаде и другим спортивным событиям, включать подвижные игры народов России.

Дни здоровья: педагог проводит 1 раз в квартал. В этот день проводятся оздоровительные мероприятия и туристские прогулки.

Туристские прогулки и экскурсии. Педагог организует для детей непродолжительные пешие прогулки и экскурсии с постепенно удлиняющимися переходами - на стадион, в парк, на берег моря и другое. Время перехода в одну сторону составляет 30-40 минут, общая продолжительность не более 1,5-2 часов. Время непрерывного движения 20 минут, с перерывом между переходами не менее 10 минут. Педагог формирует представления о туризме как виде активного отдыха и способе ознакомления с природой и культурой родного края; оказывает помощь в подборе снаряжения (необходимых вещей и одежды) для туристской прогулки, организует наблюдение за природой, обучает ориентироваться на местности, соблюдать правила гигиены и безопасного поведения, осторожность в преодолении препятствий; организует с детьми разнообразные подвижные игры во время остановки.

#### **2.1.5.6. От 6 лет до 7 лет.**

##### **Основные задачи образовательной деятельности в области физического развития:**

обогащать двигательный опыт детей с помощью упражнений основной гимнастики, развивать умения технично, точно, осознанно, рационально и выразительно выполнять физические упражнения, осваивать туристские навыки;

развивать психофизические качества, точность, меткость, глазомер, мелкую моторику, ориентировку в пространстве; самоконтроль, самостоятельность, творчество;

поощрять соблюдение правил в подвижной игре, проявление инициативы и самостоятельности при её организации, партнерское взаимодействие в команде;

воспитывать патриотизм, нравственно-волевые качества и гражданскую идентичность в двигательной деятельности и различных формах активного отдыха;

формировать осознанную потребность в двигательной деятельности, поддерживать интерес к физической культуре и спортивным достижениям России, расширять представления о разных видах спорта;

сохранять и укреплять здоровье детей средствами физического воспитания, расширять и уточнять представления о здоровье, факторах на него влияющих, средствах его укрепления, туризме, как форме активного отдыха, физической культуре и спорте, спортивных событиях и достижениях, правилах безопасного поведения в двигательной деятельности и при проведении туристских прогулок и экскурсий;

воспитывать бережное, заботливое отношение к здоровью и человеческой жизни, развивать стремление к сохранению своего здоровья и здоровья окружающих людей, оказывать помощь и поддержку другим людям.

##### **Содержание образовательной деятельности.**

Педагог создает условия для дальнейшего совершенствования основных движений, развития психофизических качеств и способностей, закрепления общеразвивающих, музыкально-ритмических упражнений и их комбинаций, спортивных упражнений, освоения элементов спортивных игр, игр-эстафет. Поощряет стремление выполнять упражнения технично, рационально, экономно, выразительно, в соответствии с разнообразным характером музыки, ритмом, темпом, амплитудой.

В процессе организации разных форм физкультурно-оздоровительной работы педагог обучает детей следовать инструкции, слышать и выполнять указания, соблюдать дисциплину, осуществлять самоконтроль и давать оценку качества выполнения упражнений.

Поддерживает стремление творчески использовать двигательный опыт в самостоятельной деятельности и на занятиях гимнастикой, самостоятельно

организовывать и придумывать подвижные игры, общеразвивающие упражнения, комбинировать их элементы, импровизировать.

Педагог продолжает приобщать детей к здоровому образу жизни: расширяет и уточняет представления о факторах, влияющих на здоровье, способах его сохранения и укрепления, оздоровительных мероприятиях, поддерживает интерес к физической культуре, спорту и туризму, активному отдыху, воспитывает полезные привычки, осознанное, заботливое, бережное отношение к своему здоровью и здоровью окружающих.

#### 1. Основная гимнастика (основные движения, общеразвивающие упражнения, ритмическая гимнастика и строевые упражнения).

##### Основные движения:

бросание, катание, ловля, метание: бросание мяча вверх, о землю и ловля его двумя руками не менее 20 раз подряд, одной рукой не менее 10 раз; передача и перебрасывание мяча друг другу сидя по-турецки, лежа на животе и на спине, в ходьбе; прокатывание и перебрасывание друг другу набивных мячей; перебрасывание мяча друг другу снизу, от груди, сверху двумя руками; одной рукой от плеча; передача мяча с отскоком от пола из одной руки в другую; метание в цель из положения стоя на коленях и сидя; метание вдаль, метание в движущуюся цель; забрасывание мяча в баскетбольную корзину; катание мяча правой и левой ногой по прямой, в цель, между предметами, друг другу; ведение мяча, продвигаясь между предметами, по кругу; ведение мяча с выполнением заданий (поворотом, передачей другому).

ползание, лазанье: ползание на четвереньках по гимнастической скамейке вперед и назад; на животе и на спине, отталкиваясь руками и ногами; влезание на гимнастическую стенку до верха и спуск с нее чередующимся шагом одноименным и разноименным способом; перелезание с пролета на пролет по диагонали; пролезание в обруч разными способами; лазанье по веревочной лестнице; выполнение упражнений на канате (захват каната ступнями ног, выпрямление ног с одновременным сгибанием рук, перехватывание каната руками); влезание по канату на доступную высоту; ходьба: ходьба обычная, гимнастическим шагом, скрестным шагом, спиной вперед; выпадами, с закрытыми глазами, приставными шагами назад; в приседе, с различными движениями рук, в различных построениях;

бег: бег в колонне по одному, врассыпную, парами, тройками, четверками; с остановкой по сигналу, в сочетании с прыжками (с линии на линию, из кружка в кружок); высоко поднимая колени, стараясь коснуться коленями ладоней согнутых в локтях рук; с захлестыванием голени назад; выбрасывая прямые ноги вперед; бег 10 м с наименьшим числом шагов; медленный бег до 2-3 минут; быстрый бег 20 м 2-3 раза с перерывами; челночный бег 3x10 м; бег наперегонки; бег из разных исходных положений (лежа на животе, ногами по направлению к движению, сидя по-турецки, лежа на спине, головой к направлению бега); бег со скакалкой, бег по пересеченной местности;

прыжки: подпрыгивания на двух ногах 30 раз в чередовании с ходьбой, на месте и с поворотом кругом; смещая ноги вправо-влево-вперед-назад, с движениями рук; впрыгивание на предметы высотой 30 см с разбега 3 шага; подпрыгивания вверх из глубокого приседа; прыжки на одной ноге, другой толкая перед собой камешек; прыжки в длину и в высоту с места и с разбега на соревнование;

прыжки с короткой скакалкой: прыжки на двух ногах с промежуточными прыжками и без них; прыжки с ноги на ногу; бег со скакалкой; прыжки через обруч, вращая его как скакалку; прыжки через длинную скакалку: пробегание под вращающейся скакалкой, прыжки через вращающуюся скакалку с места; вбегание под вращающуюся скакалку - прыжок - выбегание; пробегание под вращающейся скакалкой парами.

упражнения в равновесии: подпрыгивание на одной ноге, продвигаясь вперед, другой ногой катя перед собой набивной мяч; стойка на носках; стойка на одной ноге, закрыв по сигналу глаза; ходьба по гимнастической скамейке, с перешагиванием посередине палки, пролезанием в обруч, приседанием и поворотом кругом; ходьба по гимнастической скамейке, приседая на одной ноге, другую пронося прямой вперед

сбоку скамейки; ходьба по узкой рейке гимнастической скамейки прямо и боком; ходьба по гимнастической скамейке, на каждый шаг высоко поднимая прямую ногу и делая под ней хлопок; прыжки на одной ноге вперед, удерживая на колени другой ноги мешочек с песком; ходьба по шнуру, опираясь на стопы и ладони; кружение с закрытыми глазами, остановкой и сохранением заданной позы; после бега, прыжков, кружения остановка и выполнение "ласточки".

Педагог способствует совершенствованию двигательных навыков детей, создает условия для поддержания инициативы и развития творчества, выполнения упражнений в различных условиях и комбинациях, использования двигательного опыта в игровой деятельности и повседневной жизни.

#### Общеразвивающие упражнения:

упражнения для кистей рук, развития и укрепления мышц рук и плечевого пояса: поднимание и опускание рук (одновременное, поочередное и последовательное) вперед, в сторону, вверх, сгибание и разгибание рук; сжатие пальцев в кулак и разжимание; махи и рывки руками; круговые движения вперед и назад; упражнения пальчиковой гимнастики;

упражнения для развития и укрепления мышц спины и гибкости позвоночника: повороты корпуса вправо и влево из разных исходных положений, наклоны вперед, вправо, влево из положения стоя и сидя; поочередное поднимание и опускание ног лежа на спине;

упражнения для развития и укрепления мышц ног и брюшного пресса: сгибание и разгибание ног, махи ногами из положения стоя, держась за опору, лежа на боку, сидя, стоя на четвереньках; выпады вперед и в сторону; приседания у стены (затылок, лопатки, ягодицы и пятки касаются стены); подошвенное и тыльное сгибание и разгибание стоп; захватывание предметов ступнями и пальцами ног, перекладывание их с места на место.

Педагог проводит с детьми разнообразные упражнения с акцентом на качестве выполнения движений, в том числе, в парах, с предметами и без них, из разных исходных положений, в разном темпе, с разным мышечным напряжением и амплитудой, с музыкальным сопровождением. Предлагает упражнения с разноименными движениями рук и ног, на ориентировку в пространстве, с усложнением исходных положений и техники выполнения (вращать обруч одной рукой вокруг вертикальной оси, на предплечье и кистях рук, перед собой и сбоку и другое). Педагог поддерживает и поощряет инициативу, самостоятельность и творчество детей (придумать новое упражнение или комбинацию из знакомых движений). Разученные упражнения включаются в комплексы утренней гимнастики, физкультминутки и другие формы физкультурно-оздоровительной работы.

#### Ритмическая гимнастика:

музыкально-ритмические упражнения и комплексы общеразвивающих упражнений (ритмической гимнастики) педагог включает в содержание физкультурных занятий, в физкультминутки, утреннюю гимнастику, различные формы активного отдыха и подвижные игры. Могут быть использованы следующие упражнения, разученные на музыкальных занятиях: танцевальный шаг польки, переменный шаг, шаг с притопом, с хлопками, поочередное выбрасывание ног вперед в прыжке, на носок, приставной шаг с приседанием и без, с продвижением вперед, назад, в сторону, кружение, подскоки, приседание с выставлением ноги вперед, в сторону на носок и на пятку, комбинации из двух-трех движений в сочетании с хлопками, с притопом, движениями рук, в сторону в такт и ритм музыки.

#### Строевые упражнения:

педагог совершенствует навыки детей в построении, перестроении, передвижении строем: быстрое и самостоятельное построение в колонну по одному и по два, в круг, в шеренгу; равнение в колонне, шеренге; перестроение из одной колонны в колонну по двое, по трое, по четыре на ходу, из одного круга в несколько (2-3); расчет на первый - второй и перестроение из одной шеренги в две; размыкание и смыкание приставным

шагом; повороты направо, налево, кругом; повороты во время ходьбы на углах площадки.

2. Подвижные игры: педагог продолжает знакомить детей подвижным играм, поощряет использование детьми в самостоятельной деятельности разнообразных по содержанию подвижных игр (в том числе, игр с элементами соревнования, игр-эстафет), способствующих развитию психофизических и личностных качеств, координации движений, умению ориентироваться в пространстве.

Педагог поддерживает стремление детей самостоятельно организовывать знакомые подвижные игры со сверстниками, справедливо оценивать свои результаты и результаты товарищей; побуждает проявлять смелость, находчивость, волевые качества, честность, целеустремленность. Поощряет творчество детей, желание детей придумывать варианты игр, комбинировать движения, импровизировать. Продолжает воспитывать сплоченность, взаимопомощь, чувство ответственности за успехи и достижения команды, стремление вносить свой вклад в победу команды, преодолевать трудности. Способствует формированию духовно-нравственных качеств, основ патриотизма и гражданской идентичности.

3. Спортивные игры: педагог обучает детей элементам спортивных игр, которые проводятся в спортивном зале или на площадке в зависимости от имеющихся условий и оборудования, а также региональных и климатических особенностей.

Городки: бросание биты сбоку, от плеча, занимая правильное исходное положение; знание 4-5 фигур, выбивание городков с полукона и кона при наименьшем количестве бросков бит.

Элементы баскетбола: передача мяча друг другу (двумя руками от груди, одной рукой от плеча); перебрасывание мяча друг другу двумя руками от груди, стоя напротив друг друга и в движении; ловля летящего мяча на разной высоте (на уровне груди, над головой, сбоку, снизу, у пола и тому подобное) и с разных сторон; забрасывание мяча в корзину двумя руками из-за головы, от плеча; ведение мяча одной рукой, передавая его из одной руки в другую, передвигаясь в разных направлениях, останавливаясь и снова передвигаясь по сигналу.

Элементы футбола: передача мяча друг другу, отбивая его правой и левой ногой, стоя на месте; ведение мяча "змейкой" между расставленными предметами, попадание в предметы, забивание мяча в ворота, игра по упрощенным правилам.

Элементы хоккея: (без коньков - на снегу, на траве): ведение шайбы клюшкой, не отрывая её от шайбы; прокатывание шайбы клюшкой друг другу, задерживание шайбы клюшкой; ведение шайбы клюшкой вокруг предметов и между ними; забрасывание шайбы в ворота, держа клюшку двумя руками (справа и слева); попадание шайбой в ворота, ударяя по ней с места и после ведения.

Бадминтон: перебрасывание волана ракеткой на сторону партнера без сетки, через сетку, правильно удерживая ракетку.

Элементы настольного тенниса: подготовительные упражнения с ракеткой и мячом (подбрасывать и ловить мяч одной рукой, ракеткой с ударом о пол, о стену); подача мяча через сетку после его отскока от стола.

4. Спортивные упражнения: педагог продолжает обучать детей спортивным упражнениям на прогулке или во время физкультурных занятий на свежем воздухе в зависимости от имеющихся условий, а также региональных и климатических особенностей.

Катание на санках: игровые задания и соревнования в катании на санях на скорость.

Ходьба на лыжах: скользким шагом по лыжне, заложив руки за спину 500-600 метров в медленном темпе в зависимости от погодных условий; попеременным двухшажным ходом (с палками); повороты переступанием в движении; поднятие на горку "лесенкой", "ёлочкой".

Катание на коньках: удержание равновесия и принятие исходного положения на коньках (на снегу, на льду); приседания из исходного положения; скольжение на двух ногах с



разбега; повороты направо и налево во время скольжения, торможения; скольжение на правой и левой ноге, попеременно отталкиваясь.

Катание на двухколесном велосипеде, самокате: по прямой, по кругу, змейкой, объезжая препятствие, на скорость.

Плавание: погружение в воду с головой с открытыми глазами, скольжение на груди и спине, двигая ногами (вверх - вниз); проплывание в воротца, с надувной игрушкой или кругом в руках и без; произвольным стилем (от 10-15 м); упражнения комплексов гидроаэробики в воде у бортика и без опоры.

5. Формирование основ здорового образа жизни: педагог расширяет, уточняет и закрепляет представления о факторах, положительно влияющих на здоровье, роли физической культуры и спорта в укреплении здоровья; разных видах спорта (санный спорт, борьба, теннис, синхронное плавание и другие), спортивных событиях и достижениях отечественных спортсменов. Дает доступные по возрасту представления о профилактике и охране здоровья, правилах безопасного поведения в двигательной деятельности (при активном беге, прыжках, играх-эстафетах, взаимодействии с партнером, в играх и упражнениях с мячом, гимнастической палкой, скакалкой, обручем, предметами, пользовании спортивными инвентарем, оборудованием), во время туристских прогулок и экскурсий. Приучает детей следить за своей осанкой, формирует представление о том, как оказывать элементарную первую помощь, оценивать свое самочувствие; воспитывает чувство сострадания к людям с особенностями здоровья, поддерживает стремление детей заботиться о своем здоровье и самочувствии других людей.

6. Активный отдых.

Физкультурные праздники и досуги: педагоги организуют праздники (2 раза в год, продолжительностью не более 1,5 часов). Содержание праздников предусматривают сезонные спортивные упражнения, элементы соревнования, с включением игр-эстафет, спортивных игр, на базе ранее освоенных физических упражнений.

Досуг организуется 1-2 раза в месяц во второй половине дня преимущественно на свежем воздухе, продолжительностью 40-45 минут. Содержание досуга включает: подвижные игры, в том числе, игры народов России, игры-эстафеты, музыкально-ритмические упражнения, импровизацию, танцевальные упражнения, творческие задания.

Досуги и праздники направлены на решение задач приобщения к здоровому образу жизни, должны иметь социально-значимую и патриотическую тематику, посвящаться государственным праздникам, ярким спортивным событиям и достижениям выдающихся спортсменов.

Дни здоровья: проводятся 1 раз в квартал. В этот день педагог организует оздоровительные мероприятия, в том числе физкультурные досуги, и туристские прогулки.

Туристские прогулки и экскурсии организуются при наличии возможностей дополнительного сопровождения и организации санитарных стоянок.

Педагог организует пешеходные прогулки. Время перехода в одну сторону составляет 35-40 минут, общая продолжительность не более 2-2,5 часов. Время непрерывного движения 20-30 минут, с перерывом между переходами не менее 10 минут. В ходе туристской прогулки с детьми проводятся подвижные игры и соревнования, наблюдения за природой родного края, ознакомление с памятниками истории, боевой и трудовой славы, трудом людей разных профессий.

Для организации детского туризма педагог формирует представления о туризме, как форме активного отдыха, туристских маршрутах, видах туризма, правилах безопасности и ориентировки на местности: правильно по погоде одеваться для прогулки, знать содержимое походной аптечки, укладывать рюкзак весом от 500 гр. до 1 кг (более тяжелые вещи класть на дно, скручивать валиком и аккуратно укладывать запасные вещи и коврик, продукты, мелкие вещи, игрушки, регулировать лямки); преодолевать несложные препятствия на пути, наблюдать за природой и фиксировать результаты

наблюдений, ориентироваться на местности, оказывать помощь товарищу, осуществлять страховку при преодолении препятствий, соблюдать правила гигиены и безопасного поведения во время туристской прогулки.

**Решение совокупных задач воспитания в рамках образовательной области «Физическое развитие» направлено на приобщение детей к ценностям «Жизнь», «Здоровье», что предполагает:**

- воспитание осознанного отношения к жизни как основоположной ценности и здоровью как совокупности физического, духовного и социального благополучия человека;
- формирование у ребёнка возрастосообразных представлений и знаний в области физической культуры, здоровья и безопасного образа жизни;
- становление эмоционально-ценностного отношения к здоровому образу жизни, физическим упражнениям, подвижным играм, закаливанию организма, гигиеническим нормам и правилам;
- воспитание активности, самостоятельности, самоуважения, коммуникабельности, уверенности и других личностных качеств;
- приобщение детей к ценностям, нормам и знаниям физической культуры в целях их физического развития и саморазвития;
- формирование у ребёнка основных гигиенических навыков, представлений о здоровом образе жизни.

## **2.2. Вариативные формы, способы, методы и средства реализации Программы**

Выбор педагогически обоснованных форм, методов, средств реализации Программы, адекватных образовательным потребностям и предпочтениям детей, их соотношение и интеграция при решении задач воспитания и обучения обеспечивает их вариативность.

При выборе форм, методов, средств реализации Программы учитываются:

- субъектные проявления ребёнка в деятельности: интерес к миру и культуре; избирательное отношение к социокультурным объектам и разным видам деятельности;
- инициативность и желание заниматься той или иной деятельностью;
- самостоятельность в выборе и осуществлении деятельности; творчество в интерпретации объектов культуры и создании продуктов деятельности.

### **2.2.1. Формы реализации Программы в соответствии с видом детской деятельности и возрастными особенностями детей.**

Согласно ФГОС ДО, педагог использует различные формы реализации Программы в соответствии с видом детской деятельности и возрастными особенностями детей:

#### **2.2.1.1. В раннем возрасте (1 год - 3 года):**

- предметная деятельность (орудийно-предметные действия - ест ложкой, пьёт из кружки и другое);
- экспериментирование с материалами и веществами (песок, вода, тесто и другие);
- ситуативно-деловое общение со взрослым и эмоционально-практическое со сверстниками под руководством взрослого;
- двигательная деятельность (основные движения, общеразвивающие упражнения, простые подвижные игры);
- игровая деятельность (отобразительная и сюжетно-отобразительная игра, игры с дидактическими игрушками);

- речевая (понимание речи взрослого, слушание и понимание стихов, активная речь);
- изобразительная деятельность (рисование, лепка) и конструирование из мелкого и крупного строительного материала;
- самообслуживание и элементарные трудовые действия (убирает игрушки, подметает веником, поливает цветы из лейки и другое);
- музыкальная деятельность (слушание музыки и исполнительство, музыкально-ритмические движения).

#### **2.2.1.2. В дошкольном возрасте (3 года - 8 лет):**

- игровая деятельность (сюжетно-ролевая, театрализованная, режиссерская, строительно-конструктивная, дидактическая, подвижная и другие);
- общение со взрослым (ситуативно-деловое, внеситуативно-познавательное, внеситуативно-личностное) и сверстниками (ситуативно-деловое, внеситуативно-деловое);
- речевая деятельность (слушание речи взрослого и сверстников, активная диалогическая и монологическая речь);
- познавательно-исследовательская деятельность и экспериментирование;
- изобразительная деятельность (рисование, лепка, аппликация) и конструирование из разных материалов по образцу, условию и замыслу ребёнка;
- двигательная деятельность (основные виды движений, общеразвивающие и спортивные упражнения, подвижные и элементы спортивных игр и другие);
- элементарная трудовая деятельность (самообслуживание, хозяйственно-бытовой труд, труд в природе, ручной труд);
- музыкальная деятельность (слушание и понимание музыкальных произведений, пение, музыкально-ритмические движения, игра на детских музыкальных инструментах).

#### **2.2.2. Методы реализации Программы для достижения задач воспитания.**

- Метод организации опыта поведения и деятельности (приучение к положительным формам общественного поведения, упражнение, воспитывающие ситуации, игровые методы).
- Метод осознания детьми опыта поведения и деятельности (рассказ на моральные темы, разъяснение норм и правил поведения, чтение художественной литературы, этические беседы, обсуждение поступков и жизненных ситуаций, личный пример).
- Метод мотивации опыта поведения и деятельности (поощрение, методы развития эмоций, игры, соревнования, проектные методы).

#### **Методы воспитания и обучения Программы, учитывают:**

- возрастные и личностные особенности детей
- педагогический потенциал каждого метода
- условия их применения
- реализуемые цели и задачи
- прогнозируемые возможные результаты
- комплексное использование методов.

#### **2.2.2.1. Методы познавательной деятельности детей:**

1. При использовании **информационно-рецептивного метода** предъявляется информация, организуются действия ребёнка с объектом изучения (распознающее наблюдение, рассматривание картин, демонстрация кино- и диафильмов, просмотр компьютерных презентаций, рассказы педагога или детей, чтение).
2. **Репродуктивный метод** предполагает создание условий для воспроизведения представлений и способов деятельности, руководство их выполнением (упражнения на основе образца педагога, беседа, составление рассказов с опорой на предметную или предметно-схематическую модель).
3. **Метод проблемного изложения** представляет собой постановку проблемы и раскрытие пути её решения в процессе организации опытов, наблюдений.
4. При применении **эвристического метода (частично-поискового)** проблемная задача делится на части - проблемы, в решении которых принимают участие дети (применение представлений в новых условиях).
5. **Исследовательский метод** включает составление и предъявление проблемных ситуаций, ситуаций для экспериментирования и опытов (творческие задания, опыты, экспериментирование). Для решения задач воспитания и обучения широко применяется метод проектов. Он способствует развитию у детей исследовательской активности, познавательных интересов, коммуникативных и творческих способностей, навыков сотрудничества и другое. Выполняя совместные проекты, дети получают представления о своих возможностях, умениях, потребностях.

### **2.2.3. Средства реализации Программы, представленные совокупностью материальных и идеальных объектов.**

- Демонстрационные и раздаточные.
- Визуальные, аудиальные, аудиовизуальные.
- Естественные и искусственные.
- Реальные и виртуальные.

### **2.2.4. Особенности образовательной деятельности разных видов и культурных практик.**

#### **2.2.4.1. Виды образовательной деятельности.**

**Образовательная деятельность в ДОО включает:**

1. образовательную деятельность, осуществляемую в процессе организации различных видов детской деятельности;
2. образовательную деятельность, осуществляемую в ходе режимных процессов;
3. самостоятельную деятельность детей;
4. взаимодействие с семьями детей по реализации образовательной программы ДОО.

#### **2.2.4.2. Организация образовательной деятельности.**

Образовательная деятельность организуется как:

- совместная деятельность педагога и детей;
- самостоятельная деятельность детей.

**В зависимости от решаемых образовательных задач, желаний детей, их образовательных потребностей, выбираются один или несколько вариантов совместной деятельности:**

1. Совместная деятельность педагога с ребёнком, где, взаимодействуя с ребёнком, он выполняет функции педагога: обучает ребёнка чему-то новому.
2. Совместная деятельность ребёнка с педагогом, при которой ребёнок и педагог - равноправные партнеры.

3. Совместная деятельность группы детей под руководством педагога, который на правах участника деятельности на всех этапах её выполнения (от планирования до завершения) направляет совместную деятельность группы детей.

4. Совместная деятельность детей со сверстниками без участия педагога, но по его заданию. Педагог в этой ситуации не является участником деятельности, но выступает в роли её организатора, ставящего задачу группе детей, тем самым, актуализируя лидерские ресурсы самих детей.

5. Самостоятельная, спонтанно возникающая, совместная деятельность детей без всякого участия педагога. Это могут быть самостоятельные игры детей (сюжетно-ролевые, режиссерские, театрализованные, игры с правилами, музыкальные и другое), самостоятельная изобразительная деятельность по выбору детей, самостоятельная познавательно-исследовательская деятельность (опыты, эксперименты и другое).

**Организуя различные виды деятельности, педагог учитывает опыт ребёнка, его субъектные проявления (самостоятельность, творчество при выборе содержания деятельности и способов его реализации, стремление к сотрудничеству с детьми, инициативность и желание заниматься определенным видом деятельности).** Эту информацию педагог может получить в процессе наблюдения за деятельностью детей в ходе проведения педагогической диагностики. На основе полученных результатов организуются разные виды деятельности, соответствующие возрасту детей.

**В процессе организации разных видов деятельности педагог создает условия для:**

- свободного выбора детьми деятельности, оборудования, участников совместной деятельности, принятия детьми решений, выражения своих чувств и мыслей,
- поддерживает детскую инициативу и самостоятельность,
- устанавливает правила взаимодействия детей.
- использует образовательный потенциал каждого вида деятельности для решения задач воспитания, обучения и развития детей.

Все виды деятельности взаимосвязаны между собой, часть из них органично включается в другие виды деятельности (например, коммуникативная, познавательно-исследовательская). **Это обеспечивает возможность их интеграции в процессе образовательной деятельности.**

#### **2.2.4.3. Образовательная деятельность в режимных процессах.**

Образовательная деятельность в режимных процессах имеет специфику и предполагает использование **особых форм работы в соответствии с реализуемыми задачами воспитания, обучения и развития ребёнка.**

##### **2.2.4.3.1. Образовательная деятельность, осуществляемая в утренний отрезок времени.**

**Основная задача педагога в утренний отрезок времени состоит в том, чтобы включить детей в общий ритм жизни ДОО, создать у них бодрое, жизнерадостное настроение.**

**Образовательная деятельность, осуществляемая в утренний отрезок времени, включает в себя:**

- игровые ситуации, индивидуальные игры и игры небольшими подгруппами (сюжетно-ролевые, режиссерские, дидактические, подвижные, музыкальные и другие);
- беседы с детьми по их интересам, развивающее общение педагога с детьми (в том числе в форме утреннего и вечернего круга), рассматривание картин, иллюстраций;

- практические, проблемные ситуации, упражнения (по освоению культурно-гигиенических навыков и культуры здоровья, правил и норм поведения и другие);
- наблюдения за объектами и явлениями природы, трудом взрослых;
- трудовые поручения и дежурства (сервировка стола к приему пищи, уход за комнатными растениями и другое);
- индивидуальную работу с детьми в соответствии с задачами разных образовательных областей;
- продуктивную деятельность детей по интересам детей (рисование, конструирование, лепка и другое);
- оздоровительные и закаливающие процедуры, здоровьесберегающие мероприятия, двигательную деятельность (подвижные игры, гимнастика и другое).

#### 2.2.4.3.2. Занятие как форма организации обучения.

Согласно требованиям, СанПиН 1.2.3685-21 в режиме дня предусмотрено время для проведения **занятий**.

**Занятие** рассматривается как дело, занимательное и интересное детям, развивающее их; как деятельность, направленная на освоение детьми одной или нескольких образовательных областей, или их интеграцию с использованием разнообразных форм и методов работы, выбор которых осуществляется педагогам самостоятельно.

**Занятие является формой организации обучения**, наряду с экскурсиями, дидактическими играми, играми-путешествиями и другими.

Оно может проводиться в виде:

- образовательных ситуаций;
- тематических событий;
- проектной деятельности;
- проблемно-обучающих ситуаций, интегрирующих содержание образовательных областей;
- творческих и исследовательских проектов и т.д.

В рамках отведенного времени педагоги ДОО организуют образовательную деятельность с учётом интересов, желаний детей, их образовательных потребностей, включая детей дошкольного возраста в процесс сотворчества, содействия, сопереживания.

При организации занятий педагоги используют опыт, накопленный при проведении образовательной деятельности в рамках сформировавшихся подходов.

**Время проведения занятий, их продолжительность, длительность перерывов, суммарная образовательная нагрузка для детей дошкольного возраста определяются СанПиН 1.2.3685-21.**



Компоненты и содержание услуги/возраст	1,5 года-3 года (группы раннего возраста)	3-4 года (вторая младшая группа)	4-5 лет (средняя группа)	5-6 лет (старшая группа)	6-7 лет (подготовительная к школе группа)
Время, необходимое для реализации образовательной Программы дошкольного образования					
<b>Соотношение (от общего времени пребывания)</b>		<b>80%</b>			
Общее количество времени (часов, минут из общего времени пребывания)		9 часов 36 минут (576 минут)			
Образовательная	Всего в т.ч.		4 часа 20 минут (260 минут)		

деятельность, осуществляемая в процессе организации различных видов деятельности по образовательным областям	ООД	10x10:5=20 мин в день 1 час 40 минут в неделю	10x15:5=30 мин в день 2 часа 30 минут в неделю	10x20:5=40 мин в день 3 часа 20 минут в неделю	13x25:5=65 мин в день 5 часов 25 минут в неделю	15x30:5=90 мин в день 7 часов 30 минут в неделю
	Совместная деятельность воспитателя и ребенка в групповых и индивидуальных формах работы, осуществляемая в процессе организации различных видов деятельности	4 часа	3 часа 50 мин	3 часа 40 мин	3 часа 15 мин	2 час 50 мин
Образовательная деятельность, осуществляемая в ходе режимных моментов (утренняя гимнастика, игровая деятельность, прогулка, гимнастика после сна)		120 минут				
Самостоятельная деятельность детей, в т.ч. предоставление ребенку возможности для свободного проявления своих интересов, отдыха		3 часа (180 мин)				
Взаимодействие с семьями детей по реализации образовательной Программы дошкольного образования		16 минут				
<b>Обязательная часть (60 % времени, отводимого на реализацию образовательной Программы по образовательным областям)</b>		<b>5 ч 48 мин (348 мин)</b>				
Образовательная деятельность, осуществляемая в процессе организации различных видов деятельности по образовательным областям	Всего, в т.ч.	2 часа 36 мин (156 мин)				
	ООД	10x10:5=20 мин в день 1 час 40 минут в неделю	10x15:5=30 мин в день 2 часа 30 минут в неделю	10x20:5=40 мин в день 3 часа 20 минут в неделю	11x25:5=55 мин в день 4 часа 25 минут в неделю	13x30:5=78 мин в день 6 часов 30 минут в неделю
	Совместная деятельность воспитателя и ребенка в групповых и индивидуальных формах работы, осуществляемая в процессе организации различных видов деятельности	2 часа 16 минут (136 минут)	2 часа 6 минут (126 минут)	1 час 56 минут (116 минут)	1 часа 41 минута (101 минута)	1 час 18 минут (78 минут)
Образовательная деятельность, осуществляемая в ходе режимных моментов (утренняя гимнастика, игровая деятельность, прогулка, гимнастика после сна)		75 минут				
Самостоятельная деятельность детей, в т.ч. предоставление ребенку возможности для свободного проявления своих интересов, отдыха		1 час 48 мин (108 мин)				
Взаимодействие с семьями детей по реализации образовательной Программы дошкольного образования		9 минут				
<b>Часть Программы, формируемая участниками образовательных отношений (40% времени, отводимого</b>						

на реализацию ЭРС, парциальных, авторских программ)						
<b>Часть Программы, формируемая участниками образовательных отношений (40% времени, отводимого на реализацию ЭРС, парциальных, авторских программ)</b>		<b>3 ч 48 мин (228 мин)</b>				
Образовательная деятельность, осуществляемая в процессе организации различных видов деятельности по образовательным областям	Всего, в т.ч.	1 час 44 мин (104 мин)				
	ООД	-	-	-	2x25:5=10 мин в день 50 минут в неделю	2x30:5=12 мин в день 60 минут в неделю
	Совместная деятельность воспитателя и ребенка в групповых и индивидуальных формах работы, осуществляемая в процессе организации различных видов деятельности	1 час 44 минуты (104 минуты)	1 час 44 минуты (104 минуты)	1 час 44 минуты (104 минуты)	1 час 34 минуты (94 минуты)	1 час 32 минуты (92 минуты)
Образовательная деятельность, осуществляемая в ходе режимных моментов (утренняя гимнастика, игровая деятельность, прогулка, гимнастика после сна)		45 минут				
Самостоятельная деятельность детей, в т.ч. предоставление ребенку возможности для свободного проявления своих интересов, отдыха		1 час 12 мин (72 мин)				
Взаимодействие с семьями детей по реализации образовательной Программы дошкольного образования		7 минут				
Соотношение (от общего времени пребывания)		20%				
Сон		2 часа 24 мин (144 мин)				
<b>Итого</b>		<b>12 часов</b>				

#### **2.2.4.3.3. Образовательная деятельность, осуществляемая во время прогулки, включает:**

- наблюдения за объектами и явлениями природы, направленные на установление разнообразных связей и зависимостей в природе, воспитание отношения к ней;
- подвижные игры и спортивные упражнения, направленные на оптимизацию режима двигательной активности и укрепление здоровья детей;
- экспериментирование с объектами неживой природы;
- сюжетно-ролевые и конструктивные игры (с песком, со снегом, с природным материалом);
- элементарную трудовую деятельность детей на участке ДОО;
- свободное общение педагога с детьми, индивидуальную работу;
- проведение спортивных праздников (при необходимости).

#### **2.2.4.3.4. Образовательная деятельность, осуществляемая во вторую половину дня, включает:**

- элементарную трудовую деятельность детей (уборка групповой комнаты; ремонт книг, настольно-печатных игр; стирка кукольного белья; изготовление игрушек-самоделок для игр малышей);



- проведение зрелищных мероприятий, развлечений, праздников (кукольный, настольный, теневой театры, игры-драматизации; концерты; спортивные, музыкальные и литературные досуги и другое);
- игровые ситуации, индивидуальные игры и игры небольшими подгруппами (сюжетно-ролевые, режиссерские, дидактические, подвижные, музыкальные и другие);
- опыты и эксперименты, практико-ориентированные проекты, коллекционирование и другое;
- чтение художественной литературы, прослушивание аудиозаписей лучших образцов чтения, рассматривание иллюстраций, просмотр мультфильмов и так далее;
- слушание и исполнение музыкальных произведений, музыкально-ритмические движения, музыкальные игры и импровизации;
- организация и (или) посещение выставок детского творчества, изобразительного искусства, мастерских; просмотр репродукций картин классиков и современных художников и другого;
- индивидуальную работу по всем видам деятельности и образовательным областям;
- работу с родителями (законными представителями).

#### **2.2.4.3.5. Самостоятельная деятельность детей.**

Для организации самостоятельной деятельности детей в группе создаются различные центры активности (игровой, литературный, спортивный, творчества, познания и другое).

Самостоятельная деятельность предполагает самостоятельный выбор ребёнком её содержания, времени, партнеров.

Педагог может направлять и поддерживать свободную самостоятельную деятельность детей (создавать проблемно-игровые ситуации, ситуации общения, поддерживать познавательные интересы детей, изменять предметно-развивающую среду и другое).

#### **2.2.4.4. Игра как преобладающий вид самостоятельной деятельности дошкольника.**

Игра занимает центральное место в жизни ребёнка, являясь преобладающим видом его самостоятельной деятельности. В игре закладываются основы личности ребёнка, развиваются психические процессы, формируется ориентация в отношениях между людьми, первоначальные навыки кооперации.

Играя вместе, дети строят свои взаимоотношения, учатся общению, проявляют активность и инициативу и другое. Детство без игры и вне игры не представляется возможным.

#### **В образовательном процессе игра занимает особое место, выступая как:**

- форма организации жизни и деятельности детей;
- средство разностороннего развития личности;
- метод или прием обучения;
- средство саморазвития, самовоспитания, самообучения, саморегуляции.

Отсутствие или недостаток игры в жизни ребёнка приводит к серьезным проблемам, прежде всего, в социальном развитии детей.

#### **Игра в педагогическом процессе выполняет различные функции:**

- обучающую и познавательную;
- развивающую и воспитательную;
- социокультурную и коммуникативную.
- эмоциональную и развлекательную;

- диагностическую и психотерапевтическую.

Учитывая потенциал игры для разностороннего развития ребёнка и становления его личности, педагоги ДОО максимально использует все варианты её применения в ДОО.



### Классификация игр детей раннего и дошкольного возраста.

Игры			Возрастная адресованность (ранний и дошкольный возраст)							
Классы	Виды	Подвиды	1	2	3	4	5	6	7	
1	2	3	4							
Игры, возникающие по инициативе ребенка	Игры-экспериментирования	С животными и людьми					+	+	+	
		С природными объектами				+	+	+	+	
		Общение с людьми	+	+	+	+	+	+	+	
		Со специальными игрушками для экспериментирования	+	+	+	+	+	+	+	
	Сюжетные самодеятельные игры	Сюжетно - образительные		+	+					
		Сюжетно - ролевые				+	+	+	+	
		Режиссерские				+	+	+	+	
Игры, связанные с исходной инициативой взрослого	Обучающие игры	Автодидактические предметные	+	+	+	+	+	+		
		Сюжетно - дидактические		+	+	+	+	+		
		Подвижные		+	+	+	+	+	+	
		Музыкальные		+	+	+	+	+	+	
	Досуговые игры	Учебно - предметные дидактические				+	+	+	+	
		Интеллектуальные					+	+	+	
		Забавы		+	+	+	+	+	+	
		Развлечения				+	+	+	+	
		Театральные					+	+	+	
	Игры народные, идущие от исторических традиций этноса	Обрядовые игры	Празднично-карнавальные			+	+	+	+	+
			Компьютерные				+	+	+	+
			Культовые							+
		Тренинговые игры	Семейные			+	+	+	+	+
Сезонные					+	+	+	+	+	
Интеллектуальные							+	+	+	
Досуговые игры		Сенсомоторные	+	+	+	+	+	+	+	
	Адаптивные			+	+	+	+	+		
	Игрища						+	+		
	Тихие	+	+	+	+	+	+	+		
	Досуговые игры	Забавляющие	+	+	+	+	+	+	+	
		Развлекающие			+	+	+	+	+	

#### 2.2.4.5. Организация культурных практик.

Во вторую половину дня педагоги организуют культурные практики.

**Организация культурных практик предполагает подгрупповой способ объединения детей.**

**К культурным практикам относят:**

- игровую;
- продуктивную;
- познавательно-исследовательскую;

- коммуникативную практики;
- чтение художественной литературы.

Они расширяют социальные и практические компоненты содержания образования, способствуют формированию у детей культурных умений при взаимодействии со взрослым и самостоятельной деятельности.

Ценность культурных практик состоит в том, что они ориентированы на проявление детьми самостоятельности и творчества, активности и инициативности в разных видах деятельности, обеспечивают их продуктивность.



В тоже время они могут быть дополнены другими культурными практиками такими как:

- практическая деятельность («Развитие в трудовой деятельности»);
- результативные физические упражнения («Физкультура»);
- коммуникативный тренинг («Развитие речи»);
- простейшее музицирование;
- целенаправленное изучение основ математики, грамоты, и многое другое.

**Культурные практики предоставляют ребёнку возможность проявить свою субъектность с разных сторон, что, в свою очередь, способствует становлению разных видов детских инициатив:**

- в игровой практике ребёнок проявляет себя как творческий субъект (творческая инициатива);
- в продуктивной - созидающий и волевой субъект (инициатива целеполагания);
- в познавательно-исследовательской практике - как субъект исследования (познавательная инициатива);
- коммуникативной практике - как партнер по взаимодействию и собеседник (коммуникативная инициатива);
- чтение художественной литературы дополняет развивающие возможности других культурных практик детей дошкольного возраста (игровой, познавательно-исследовательской, продуктивной деятельности).

**Тематику культурных практик педагогу помогают определить детские вопросы, проявленный интерес к явлениям окружающей действительности или предметам, значимые события, неожиданные явления, художественная литература и другое.**

В процессе культурных практик педагог создает атмосферу свободы выбора, творческого обмена и самовыражения, сотрудничества взрослого и детей.

#### **2.2.5. Способы и направления поддержки детской инициативы.**

Для поддержки детской инициативы педагог поощряет свободную самостоятельную деятельность детей, основанную на детских интересах и предпочтениях.

Появление возможности у ребёнка исследовать, играть, лепить, рисовать, сочинять, петь, танцевать, конструировать, ориентируясь на собственные интересы, позволяет обеспечить такие важные составляющие эмоционального благополучия ребёнка ДОО как уверенность в себе, чувство защищенности, комфорта, положительного самоощущения.

**Наиболее благоприятными отрезками времени для организации свободной самостоятельной деятельности детей является утро, когда ребёнок приходит в ДОО и вторая половина дня.**

**Любая деятельность ребёнка в ДОО протекает в форме самостоятельной инициативной деятельности:**

- самостоятельная исследовательская деятельность и экспериментирование;
- свободные сюжетно-ролевые, театрализованные, режиссерские игры;
- игры - импровизации и музыкальные игры;
- речевые и словесные игры, игры с буквами, слогами, звуками;
- логические игры, развивающие игры математического содержания;
- самостоятельная деятельность в книжном уголке;
- самостоятельная изобразительная деятельность, конструирование;
- самостоятельная двигательная деятельность, подвижные игры, выполнение ритмических и танцевальных движений.

**Для поддержки детской инициативы педагог должен учитывать следующие условия:**

1. Уделять внимание развитию детского интереса к окружающему миру, поощрять желание ребёнка получать новые знания и умения, осуществлять деятельностные пробы в соответствии со своими интересами, задавать познавательные вопросы.
2. Организовывать ситуации, способствующие активизации личного опыта ребёнка в деятельности, побуждающие детей к применению знаний, умений при выборе способов деятельности.
3. Расширять и усложнять в соответствии с возможностями и особенностями развития детей область задач, которые ребёнок способен и желает решить самостоятельно, уделять внимание таким задачам, которые способствуют активизации у ребёнка творчества, сообразительности, поиска новых подходов.
4. Поощрять проявление детской инициативы в течение всего дня пребывания ребёнка в ДОО, используя приемы поддержки, одобрения, похвалы.
5. Создавать условия для развития произвольности в деятельности, использовать игры и упражнения, направленные на тренировку волевых усилий, поддержку готовности и желания ребёнка преодолевать трудности, доводить деятельность до результата.
6. Поощрять и поддерживать желание детей получить результат деятельности, обращать внимание на важность стремления к качественному результату, подсказывать ребёнку, проявляющему небрежность и равнодушие к результату, как можно довести дело до конца, какие приемы можно использовать, чтобы проверить качество своего результата.
7. Внимательно наблюдать за процессом самостоятельной деятельности детей, в случае необходимости оказывать детям помощь, но стремиться к её дозированию. Если ребёнок испытывает сложности при решении уже знакомой ему задачи, когда изменилась обстановка или иные условия деятельности, то целесообразно и достаточно использовать приемы наводящих вопросов, активизировать собственную активность и смекалку ребёнка, намекнуть, посоветовать вспомнить, как он действовал в аналогичном случае.
8. Поддерживать у детей чувство гордости и радости от успешных самостоятельных действий, подчеркивать рост возможностей и достижений каждого ребёнка, побуждать к проявлению инициативы и творчества через использование приемов похвалы, одобрения, восхищения.

**Для поддержки детской инициативы педагогу рекомендуется использовать ряд способов и приемов.**

1. Не следует сразу помогать ребёнку, если он испытывает затруднения решения задачи, важно побуждать его к самостоятельному решению, подбадривать и поощрять попытки найти решение. В случае необходимости оказания помощи ребёнку, педагог сначала

стремится к её минимизации: лучше дать совет, задать наводящие вопросы, активизировать имеющийся у ребёнка прошлый опыт.

2. У ребёнка всегда должна быть возможность самостоятельного решения поставленных задач. При этом педагог помогает детям искать разные варианты решения одной задачи, поощряет активность детей в поиске, принимает любые предположения детей, связанные с решением задачи, поддерживает инициативу и творческие решения, а также обязательно акцентирует внимание детей на качестве результата, их достижениях, одобряет и хвалит за результат, вызывает у них чувство радости и гордости от успешных самостоятельных, инициативных действий.

3. Особое внимание педагог уделяет общению с ребёнком в период проявления кризиса семи лет: характерные для ребёнка изменения в поведении и деятельности становятся поводом для смены стиля общения с ребёнком. Важно уделять внимание ребёнку, уважать его интересы, стремления, инициативы в познании, активно поддерживать стремление к самостоятельности. Дети седьмого года жизни очень чувствительны к мнению взрослых. Необходимо поддерживать у них ощущение своего взросления, вселять уверенность в своих силах.

4. Педагог может акцентировать внимание на освоении ребёнком универсальных умений организации своей деятельности и формировании у него основ целеполагания: поставить цель (или принять её от педагога), обдумать способы её достижения, осуществить свой замысел, оценить полученный результат с позиции цели. Задача развития данных умений ставится педагогом в разных видах деятельности. Педагог использует средства, помогающие детям планомерно и самостоятельно осуществлять свой замысел: опорные схемы, наглядные модели, пооперационные карты.

5. Создание творческих ситуаций в игровой, музыкальной, изобразительной деятельности и театрализации, в ручном труде также способствует развитию самостоятельности у детей. Сочетание увлекательной творческой деятельности и необходимости решения задачи и проблемы привлекает ребёнка, активизирует его желание самостоятельно определить замысел, способы и формы его воплощения.

6. Педагог уделяет особое внимание обогащению РППС, обеспечивающей поддержку инициативности ребёнка. В пространстве группы появляются предметы, побуждающие детей к проявлению интеллектуальной активности. Это могут быть новые игры и материалы, детали незнакомых устройств, сломанные игрушки, нуждающиеся в починке, зашифрованные записи, посылки, письма-схемы, новые таинственные книги и прочее. Разгадывая загадки, заключенные в таких предметах, дети учатся рассуждать, анализировать, отстаивать свою точку зрения, строить предположения, испытывают радость открытия и познания.



#### **Деятельность воспитателя по поддержке детской инициативы:**

- Отмечать и публично поддерживать любые успехи детей.
- Всемерно поощрять самостоятельность детей и расширять ее сферу.
- Помогать ребенку найти способ реализации собственных поставленных целей.
- Поддерживать стремление научиться делать что-то и радостное ощущение возрастающей умелости.
- Терпимо относиться к затруднениям ребенка, позволять ему действовать в своем темпе.
- Не критиковать результаты деятельности детей, а также их самих. Использовать в роли носителей критики только игровые персонажи.
- Учитывать индивидуальные особенности детей, находить подход к застенчивым, нерешительным, конфликтным, непопулярным детям.
- Уважать и ценить каждого ребенка независимо от его достижений, достоинств и недостатков.

- Создавать в группе положительный психологический микроклимат, в равной мере проявляя любовь и заботу ко всем детям: выражать радость при встрече; проявлять деликатность и тактичность.
- Негативные оценки можно давать только поступкам ребенка и только один на один, а не на глазах у группы.
- Привлекать детей к оформлению группы, обсуждая разные возможности и предложения.
- Создавать условия и выделять время для самостоятельной творческой или познавательной деятельности детей по интересам.
- Давать адекватную оценку результата деятельности ребенка с одновременным признанием его усилий и указанием возможных путей и способов совершенствования продукта.
- Спокойно реагировать на неуспех ребенка и предлагать несколько вариантов исправления работы: повторное исполнение спустя некоторое время, доделывание; совершенствование деталей и т.п.
- Создавать ситуации, позволяющие ребенку реализовать свою компетентность, обретая уважение и признание взрослых и сверстников.
- Поддерживать чувство гордости за свою деятельность и удовлетворения ее результатами.

### **2.2.5.1. 3 - 4 года**

**В возрасте 3-4 лет** у ребёнка активно проявляется потребность в общении со взрослым, ребёнок стремится через разговор с педагогом познать окружающий мир, узнать об интересующих его действиях, сведениях. Поэтому ребёнок задает различного рода вопросы.

Важно поддержать данное стремление ребёнка, поощрять познавательную активность детей младшего дошкольного возраста, использовать педагогические приемы, направленные на развитие стремлений ребёнка наблюдать, сравнивать предметы, обследовать их свойства и качества.

Педагогу важно проявлять внимание к детским вопросам, поощрять и поддерживать их познавательную активность, создавать ситуации, побуждающие ребёнка самостоятельно искать решения возникающих проблем, осуществлять деятельностные пробы.

При проектировании режима дня педагог уделяет особое внимание организации вариативных активностей детей, чтобы ребёнок получил возможность участвовать в разнообразных делах: в играх, в экспериментах, в рисовании, в общении, в творчестве (имитации, танцевальные импровизации и тому подобное), в двигательной деятельности.

### **2.2.5.2. 4 - 5 лет**

**С четырех-пяти лет** у детей наблюдается высокая активность. Данная потребность ребёнка является ключевым условием для развития самостоятельности во всех сферах его жизни и деятельности.

Педагогу важно обращать особое внимание на освоение детьми системы разнообразных обследовательских действий, приемов простейшего анализа, сравнения, умения наблюдать для поддержки самостоятельности в познавательной деятельности.

Педагог намеренно насыщает жизнь детей проблемными практическими и познавательными ситуациями, в которых детям необходимо самостоятельно применить освоенные приемы.

Всегда необходимо доброжелательно и заинтересованно относиться к детским вопросам и проблемам, быть готовым стать партнером в обсуждении, поддерживать и направлять детскую познавательную активность, уделять особое внимание доверительному общению с ребёнком.

В течение дня педагог создает различные ситуации, побуждающие детей проявить инициативу, активность, желание совместно искать верное решение проблемы. Такая планомерная деятельность способствует развитию у ребёнка умения решать возникающие перед ними задачи, что способствует развитию самостоятельности и уверенности в себе.

Педагог стремится создавать такие ситуации, в которых дети приобретают опыт дружеского общения, совместной деятельности, умений командной работы. Это могут быть ситуации волонтерской направленности: взаимной поддержки, проявления внимания к старшим, заботы о животных, бережного отношения к вещам и игрушкам.

Важно, чтобы у ребёнка всегда была возможность выбора свободной деятельности, поэтому атрибуты и оборудование для детских видов деятельности должны быть достаточно разнообразными и постоянно меняющимися (смена примерно раз в два месяца).

### **2.2.5.3. 5 – 7 лет**

Дети **пяти-семи лет** имеют яркую потребность в самоутверждении и признании со стороны взрослых. Поэтому педагогу важно обратить внимание на те педагогические условия, которые развивают детскую самостоятельность, инициативу и творчество.

Для этого педагог создает ситуации, активизирующие желание детей применять свои знания и умения, имеющийся опыт для самостоятельного решения задач.

Он регулярно поощряет стремление к самостоятельности, старается определять для детей все более сложные задачи, активизируя их усилия, развивая произвольные умения и волю, постоянно поддерживает желание преодолевать трудности и поощряет ребёнка за стремление к таким действиям, нацеливает на поиск новых, творческих решений возникших затруднений.

### **2.2.6. Особенности взаимодействия педагогического коллектива с семьями обучающихся. (ФОП ДО п. 26)**

**Главными целями взаимодействия педагогического коллектива ДОО с семьями обучающихся дошкольного возраста являются:**

- обеспечение психолого-педагогической поддержки семьи и повышение компетентности родителей (законных представителей) в вопросах образования, охраны и укрепления здоровья детей младенческого, раннего и дошкольного возрастов;
- обеспечение единства подходов к воспитанию и обучению детей в условиях ДОО и семьи; повышение воспитательного потенциала семьи.

Эта деятельность дополняет, поддерживает и тактично направляет воспитательные действия родителей (законных представителей) детей раннего и дошкольного возрастов.

**Достижение этих целей должно осуществляться через решение основных задач:**

1. Информирование родителей (законных представителей) и общественности относительно целей ДО, общих для всего образовательного пространства Российской Федерации, о мерах господдержки семьям, имеющим детей дошкольного возраста, а также об образовательной программе, реализуемой в ДОО.
2. Просвещение родителей (законных представителей), повышение их правовой, психолого-педагогической компетентности в вопросах охраны и укрепления здоровья, развития и образования детей.
3. Способствование развитию ответственного и осознанного родительства как базовой основы благополучия семьи.
4. Построение взаимодействия в форме сотрудничества и установления партнёрских отношений с родителями (законными представителями) детей младенческого, раннего и дошкольного возраста для решения образовательных задач.

## 5. Вовлечение родителей (законных представителей) в образовательный процесс.

### **Построение взаимодействия с родителями (законными представителями) придерживается следующих принципов:**

1. Приоритет семьи в воспитании, обучении и развитии ребёнка: в соответствии с Законом об образовании у родителей (законных представителей) обучающихся не только есть преимущественное право на обучение и воспитание детей, но именно они обязаны заложить основы физического, нравственного и интеллектуального развития личности ребёнка.
2. Открытость: для родителей (законных представителей) должна быть доступна актуальная информация об особенностях пребывания ребёнка в группе; каждому из родителей (законных представителей) должен быть предоставлен свободный доступ в ДОО; между педагогами и родителями (законными представителями) необходим обмен информацией об особенностях развития ребёнка в ДОО и семье.
3. Взаимное доверие, уважение и доброжелательность во взаимоотношениях педагогов и родителей (законных представителей): при взаимодействии педагогу необходимо придерживаться этики и культурных правил общения, проявлять позитивный настрой на общение и сотрудничество с родителями (законными представителями); важно этично и разумно использовать полученную информацию как со стороны педагогов, так и со стороны родителей (законных представителей) в интересах детей.
4. Индивидуально-дифференцированный подход к каждой семье: при взаимодействии необходимо учитывать особенности семейного воспитания, потребности родителей (законных представителей) в отношении образования ребёнка, отношение к педагогу и ДОО, проводимым мероприятиям; возможности включения родителей (законных представителей) в совместное решение образовательных задач.
5. Возрастосообразность: при планировании и осуществлении взаимодействия необходимо учитывать особенности и характер отношений ребёнка с родителями (законными представителями), прежде всего, с матерью (преимущественно для детей младенческого и раннего возраста), обусловленные возрастными особенностями развития детей.

### **Деятельность педагогического коллектива ДОО по построению взаимодействия с родителями (законными представителями) обучающихся осуществляется по нескольким направлениям:**

1. **Диагностико-аналитическое направление** включает получение и анализ данных о семье каждого обучающегося, её запросах в отношении охраны здоровья и развития ребёнка; об уровне психолого-педагогической компетентности родителей (законных представителей); а также планирование работы с семьей с учётом результатов проведенного анализа; согласование воспитательных задач;
2. **Просветительское направление** предполагает просвещение родителей (законных представителей) по вопросам особенностей психофизиологического и психического развития детей младенческого, раннего и дошкольного возрастов; выбора эффективных методов обучения и воспитания детей определенного возраста; ознакомление с актуальной информацией о государственной политике в области ДО, включая информирование о мерах господдержки семьям с детьми дошкольного возраста; информирование об особенностях реализуемой в ДОО образовательной программы; условиях пребывания ребёнка в группе ДОО; содержании и методах образовательной работы с детьми;
3. **Консультационное направление** объединяет в себе консультирование родителей (законных представителей) по вопросам их взаимодействия с ребёнком, преодоления возникающих проблем воспитания и обучения детей, в том числе с ООП в условиях семьи; особенностей поведения и взаимодействия ребёнка со сверстниками и педагогом; возникающих проблемных ситуациях; способам воспитания и построения продуктивного взаимодействия с детьми младенческого, раннего и дошкольного



возрастов; способам организации и участия в детских деятельности, образовательном процессе и другому.

Совместная образовательная деятельность педагогов и родителей (законных представителей) обучающихся **предполагает сотрудничество** в реализации некоторых образовательных задач, вопросах организации РППС и образовательных мероприятий; поддержку образовательных инициатив родителей (законных представителей) детей младенческого, раннего и дошкольного возрастов; разработку и реализацию образовательных проектов ДОО совместно с семьей.

**Особое внимание в просветительской деятельности ДОО уделяется повышению уровня компетентности родителей (законных представителей) в вопросах здоровьесбережения ребёнка.**

**Реализация данной темы осуществляется в процессе следующих направлений просветительской деятельности:**

1. Информирование о факторах, положительно влияющих на физическое и психическое здоровье ребёнка (рациональная организация режима дня ребёнка, правильное питание в семье, закаливание, организация двигательной активности, благоприятный психологический микроклимат в семье и спокойное общение с ребёнком и другое), о действии негативных факторов (переохлаждение, перегревание, перекармливание и другое), наносящих непоправимый вред здоровью ребёнка.
2. Своевременное информирование о важности вакцинирования в соответствии с рекомендациями Национального календаря профилактических прививок и по эпидемическим показаниям.
3. Информирование родителей (законных представителей) об актуальных задачах физического воспитания детей на разных возрастных этапах их развития, а также о возможностях ДОО и семьи в решении данных задач.
4. Знакомство родителей (законных представителей) с оздоровительными мероприятиями, проводимыми в ДОО.
5. Информирование родителей (законных представителей) о негативном влиянии на развитие детей систематического и бесконтрольного использования IT-технологий (нарушение сна, возбудимость, изменения качества памяти, внимания, мышления; проблемы социализации и общения и другое).

Эффективность просветительской работы по вопросам здоровьесбережения детей повышается за счет привлечения к тематическим встречам профильных специалистов (медиков, нейропсихологов, физиологов, IT-специалистов и других).

**Направления деятельности педагога реализуются в разных формах (групповых и (или) индивидуальных) посредством различных методов, приемов и способов взаимодействия с родителями (законными представителями):**

1. **Диагностико-аналитическое направление** реализуется через опросы, социологические срезы, индивидуальные блокноты, "почтовый ящик", педагогические беседы с родителями (законными представителями); дни (недели) открытых дверей, открытые просмотры занятий и других видов деятельности детей и так далее;
2. **Просветительское и консультационное направления** реализуются через групповые родительские собрания, конференции, круглые столы, семинары-практикумы, тренинги и ролевые игры, консультации, педагогические гостиные, родительские клубы и другое; информационные проспекты, стенды, ширмы, папки-передвижки для родителей (законных представителей); журналы и газеты, издаваемые ДОО для родителей

(законных представителей), педагогические библиотеки для родителей (законных представителей); сайты ДОО и социальные группы в сети Интернет; медиарепортажи и интервью; фотографии, выставки детских работ, совместных работ родителей (законных представителей) и детей.

Включают также и досуговую форму - совместные праздники и вечера, семейные спортивные и тематические мероприятия, тематические досуги, знакомство с семейными традициями и другое.

Для вовлечения родителей (законных представителей) в образовательную деятельность целесообразно используются специально разработанные (подобранные) дидактические материалы для организации совместной деятельности родителей (законных представителей) с детьми в семейных условиях в соответствии с образовательными задачами, реализуемыми в ДОО.

Эти материалы сопровождаются подробными инструкциями по их использованию и рекомендациями по построению взаимодействия с ребёнком (с учётом возрастных особенностей).

Кроме того, активно используется воспитательный потенциал семьи для решения образовательных задач, привлекая родителей (законных представителей) к участию в образовательных мероприятиях, направленных на решение познавательных и воспитательных задач.

**Незаменимой формой установления доверительного делового контакта между семьей и ДОО является диалог педагога и родителей (законных представителей).**

**Диалог** позволяет совместно анализировать поведение или проблемы ребёнка, выяснять причины проблем и искать подходящие возможности, ресурсы семьи и пути их решения. **В диалоге проходит просвещение родителей (законных представителей),** их консультирование по вопросам выбора оптимального образовательного маршрута для конкретного ребёнка, а также согласование совместных действий, которые могут быть предприняты со стороны ДОО и семьи для разрешения возможных проблем и трудностей ребёнка в освоении образовательной программы.

**Педагоги самостоятельно выбирают педагогически обоснованные методы, приемы и способы взаимодействия с семьями обучающихся, в зависимости от стоящих перед ними задач.**

Сочетание традиционных и инновационных технологий сотрудничества позволяет педагогам ДОО устанавливать доверительные и партнерские отношения с родителями (законными представителями), эффективно осуществлять просветительскую деятельность и достигать основные цели взаимодействия ДОО с родителями (законными представителями) детей дошкольного возраста.

### **2.2.7. Направления и задачи коррекционно-развивающей работы (ФОП п.27)**

Коррекционно-развивающая работа (далее – КРР) и (или) инклюзивное образование в ДОО направлено на:

- обеспечение коррекции нарушений развития у различных категорий детей (целевые группы), включая детей с особыми образовательными потребностями (далее – ООП), в том числе детей с ограниченными возможностями здоровья (далее – ОВЗ) и детей-инвалидов;
- оказание им квалифицированной помощи в освоении Программы, их разностороннее развитие с учётом возрастных и индивидуальных особенностей, социальной адаптации.

КРР объединяет комплекс мер по психолого-педагогическому сопровождению обучающихся, включающий психолого-педагогическое обследование, проведение

индивидуальных и групповых коррекционно-развивающих занятий, а также мониторинг динамики их развития.

КРР в ДОО осуществляют педагоги, педагоги-психологи, учителя-дефектологи, учителя-логопеды и другие квалифицированные специалисты.

ДОО имеет право и возможность разработать программу КРР в соответствии с ФГОС ДО, которая может включать:

- план диагностических и коррекционно-развивающих мероприятий;
- рабочие программы КРР с обучающимися различных целевых групп, имеющих различные ООП и стартовые условия освоения Программы;
- методический инструментарий для реализации диагностических, коррекционно-развивающих и просветительских задач программы КРР.

#### **Задачи КРР на уровне ДО:**

- определение ООП обучающихся, в том числе с трудностями освоения Федеральной программы и социализации в ДОО;
- своевременное выявление обучающихся с трудностями социальной адаптации, обусловленными различными причинами;
- осуществление индивидуально ориентированной психолого-педагогической помощи обучающимся с учётом особенностей их психического и (или) физического развития, индивидуальных возможностей и потребностей (в соответствии с рекомендациями психолого-медико-педагогической комиссии или психолого-педагогического консилиума образовательной организации (далее - ППК));
- оказание родителям (законным представителям) обучающихся консультативной психолого-педагогической помощи по вопросам развития и воспитания детей дошкольного возраста;
- содействие поиску и отбору одаренных обучающихся, их творческому развитию;
- выявление детей с проблемами развития эмоциональной и интеллектуальной сферы;
- реализация комплекса индивидуально ориентированных мер по ослаблению, снижению или устранению отклонений в развитии и проблем поведения.

**КРР организуется:** по обоснованному запросу педагогов и родителей (законных представителей); на основании результатов психологической диагностики; на основании рекомендаций ППК.

КРР в ДОО реализуется в форме групповых и (или) индивидуальных коррекционно-развивающих занятий. Выбор конкретной программы коррекционно-развивающих мероприятий, их количестве, форме организации, методов и технологий реализации определяется ДОО самостоятельно, исходя из возрастных особенностей и ООП обучающихся.

Содержание КРР для каждого обучающегося определяется с учётом его ООП на основе рекомендаций ППК ДОО.

**В образовательной практике определяются нижеследующие категории целевых групп, обучающихся для оказания им адресной психологической помощи и включения их в программы психолого-педагогического сопровождения:**

1. Нормотипичные дети с нормативным кризисом развития.
2. Обучающиеся с ООП:
  - с ОВЗ и (или) инвалидностью, получившие статус в порядке, установленном законодательством Российской Федерации;

- обучающиеся по индивидуальному учебному плану (учебному расписанию) на основании медицинского заключения (дети, находящиеся под диспансерным наблюдением, в том числе часто болеющие дети);
- часто болеющие дети характеризуются повышенной заболеваемостью острыми респираторными инфекциями, которые не связаны с врожденными и наследственными состояниями, приводящими к большому количеству пропусков ребёнком в посещении ДОО;
- обучающиеся, испытывающие трудности в освоении образовательных программ, развитии, социальной адаптации;
- одаренные обучающиеся.

3. Дети и (или) семьи, находящиеся в трудной жизненной ситуации, признанные таковыми в нормативно установленном порядке.

4. Дети и (или) семьи, находящиеся в социально опасном положении (безнадзорные, беспризорные, склонные к бродяжничеству), признанные таковыми в нормативно установленном порядке.

5. Обучающиеся «группы риска»: проявляющие комплекс выраженных факторов риска негативных проявлений (импульсивность, агрессивность, неустойчивая или крайне низкая (завышенная) самооценка, завышенный уровень притязаний).

КРР с обучающимися целевых групп в ДОО осуществляется в ходе всего образовательного процесса, во всех видах и формах деятельности, как в совместной деятельности детей в условиях дошкольной группы, так и в форме коррекционно-развивающих групповых (индивидуальных) занятий.

КРР строится дифференцированно в зависимости от имеющихся у обучающихся дисфункций и особенностей развития (в познавательной, речевой, эмоциональной, коммуникативной, регулятивной сферах) и должна предусматривать индивидуализацию психолого-педагогического сопровождения.

### **2.2.7.1. Содержание КРР на уровне ДО (ФОП п.28).**

**Диагностическая работа включает:**

- своевременное выявление детей, нуждающихся в психолого-педагогическом сопровождении;
- раннюю (с первых дней пребывания, обучающегося в ДОО) диагностику отклонений в развитии и анализ причин трудностей социальной адаптации;
- комплексный сбор сведений об обучающемся на основании диагностической информации от специалистов разного профиля;
- определение уровня актуального и зоны ближайшего развития, обучающегося с ОВЗ, с трудностями в обучении и социализации, выявление его резервных возможностей;
- изучение уровня общего развития обучающихся (с учётом особенностей нозологической группы), возможностей вербальной и невербальной коммуникации со сверстниками и взрослыми;
- изучение развития эмоционально-волевой сферы и личностных особенностей, обучающихся;
- изучение индивидуальных образовательных и социально-коммуникативных потребностей обучающихся;
- изучение социальной ситуации развития и условий семейного воспитания ребёнка;
- изучение уровня адаптации и адаптивных возможностей обучающегося;
- изучение направленности детской одаренности;
- изучение, констатацию в развитии ребёнка его интересов и склонностей, одаренности;

- мониторинг развития детей и предупреждение возникновения психолого-педагогических проблем в их развитии;
- выявление детей-мигрантов, имеющих трудности в обучении и социально-психологической адаптации, дифференциальная диагностика и оценка этнокультурной природы имеющихся трудностей;
- всестороннее психолого-педагогическое изучение личности ребёнка;
- выявление и изучение неблагоприятных факторов социальной среды и рисков образовательной среды;
- системный разносторонний контроль специалистов за уровнем и динамикой развития обучающегося, а также за созданием необходимых условий, соответствующих особым (индивидуальным) образовательным потребностям обучающегося.

#### **КРР включает:**

- выбор оптимальных для развития обучающегося коррекционно-развивающих программ (методик) психолого-педагогического сопровождения в соответствии с его особыми (индивидуальными) образовательными потребностями;
- организацию, разработку и проведение специалистами индивидуальных и групповых коррекционно-развивающих занятий, необходимых для преодоления нарушений поведения и развития, трудностей в освоении образовательной программы и социализации;
- коррекцию и развитие высших психических функций;
- развитие эмоционально-волевой и личностной сферы обучающегося и психологическую коррекцию его поведения;
- развитие коммуникативных способностей, социального и эмоционального интеллекта обучающихся, формирование их коммуникативной компетентности;
- коррекцию и развитие психомоторной сферы, координации и регуляции движений;
- создание условий, обеспечивающих развитие, обучение и воспитание детей с ярко выраженной познавательной направленностью, высоким уровнем умственного развития или иной направленностью одаренности;
- создание насыщенной РППС для разных видов деятельности;
- формирование инклюзивной образовательной среды, в том числе обеспечивающей включение детей иностранных граждан в российское образовательное пространство с сохранением культуры и идентичности, связанных со страной исхода (происхождения);
- оказание поддержки ребёнку в случаях неблагоприятных условий жизни, психотравмирующих обстоятельствах при условии информирования соответствующих структур социальной защиты;
- преодоление педагогической запущенности в работе с обучающимся, стремление устранить неадекватные методы воспитания в семье во взаимодействии родителей (законных представителей) с детьми;
- помощь в устранении психотравмирующих ситуаций в жизни ребёнка.

#### **Консультативная работа включает:**

- разработку рекомендаций по основным направлениям работы с обучающимся с трудностями в обучении и социализации, единых для всех участников образовательных отношений;
- консультирование специалистами педагогов по выбору индивидуально ориентированных методов и приемов работы с обучающимся;

- консультативную помощь семье в вопросах выбора оптимальной стратегии воспитания и приемов КРР с ребёнком.

### **Информационно-просветительская работа предусматривает:**

- различные формы просветительской деятельности (лекции, беседы, информационные стенды, печатные материалы, электронные ресурсы), направленные на разъяснение участникам образовательных отношений - обучающимся (в доступной для дошкольного возраста форме), их родителям (законным представителям), педагогам - вопросов, связанных с особенностями образовательного процесса и психолого-педагогического сопровождения обучающихся, в том числе с ОВЗ, трудностями в обучении и социализации;
- проведение тематических выступлений, онлайн-консультаций для педагогов и родителей (законных представителей) по разъяснению индивидуально-типологических особенностей различных категорий обучающихся, в том числе с ОВЗ, трудностями в обучении и социализации.

### **2.2.7.2. КРР с обучающимися с ОВЗ и детьми-инвалидами.**

Реализация КРР с обучающимися с ОВЗ и детьми-инвалидами согласно нозологическим группам осуществляется в соответствии с Федеральной адаптированной образовательной программой дошкольного образования.

**КРР с обучающимися с ОВЗ и детьми-инвалидами** должна предусматривать:

- предупреждение вторичных биологических и социальных отклонений в развитии, затрудняющих образование и социализацию обучающихся,
- коррекцию нарушений психического и физического развития средствами коррекционной педагогики, специальной психологии и медицины;
- формирование у обучающихся механизмов компенсации дефицитных функций, не поддающихся коррекции, в том числе с использованием ассистивных технологий.

### **2.2.7.3. КРР с детьми, находящимися под диспансерным наблюдением, в том числе с часто болеющими детьми.**

КРР с детьми, находящимися под диспансерным наблюдением, в том числе часто болеющие дети, имеет выраженную специфику.

**Детям, находящимся под диспансерным наблюдением, в том числе часто болеющим детям, свойственны:**

- быстрая утомляемость;
- длительный период восстановления после заболевания и (или) его обострения (не менее 4-х недель);
- специфические особенности межличностного взаимодействия и деятельности (ограниченность круга общения больного ребёнка);
- объективная зависимость от взрослых (родителей (законных представителей), педагогов);
- стремление постоянно получать от них помощь.

Для детей, находящихся под диспансерным наблюдением, в том числе часто болеющих детей, старшего дошкольного возраста характерны изменения в отношении ведущего вида деятельности - сюжетно-ролевой игры, что оказывает негативное влияние на развитие его личности и эмоциональное благополучие. В итоге у ребёнка появляются сложности в освоении программы и социальной адаптации.

**Направленность КРР с детьми, находящимися под диспансерным наблюдением, в том числе часто болеющими детьми на дошкольном уровне образования:**

- коррекция (развитие) коммуникативной, личностной, эмоционально-волевой сфер, познавательных процессов;
- снижение тревожности;
- помощь в разрешении поведенческих проблем;
- создание условий для успешной социализации, оптимизация межличностного взаимодействия со взрослыми и сверстниками.

Включение часто болеющих детей в программу КРР, определение индивидуального маршрута психолого-педагогического сопровождения осуществляется на основании медицинского заключения и рекомендаций ППК по результатам психологической и педагогической диагностики.

**2.2.7.4. КРР с одаренными обучающимися на дошкольном уровне образования.**

**Направленность КРР с одаренными обучающимися на дошкольном уровне образования:**

- определение вида одаренности, интеллектуальных и личностных особенностей детей, прогноз возможных проблем и потенциала развития;
- вовлечение родителей (законных представителей) в образовательный процесс и установление с ними отношений сотрудничества как обязательного условия поддержки и развития одаренного ребёнка, как в ДОО, так и в условиях семейного воспитания;
- создание атмосферы доброжелательности, заботы и уважения по отношению к ребёнку, обстановки, формирующей у ребёнка чувство собственной значимости, поощряющей проявление его индивидуальности;
- сохранение и поддержка индивидуальности ребёнка, развитие его индивидуальных способностей и творческого потенциала как субъекта отношений с людьми, миром и самим собой;
- формирование коммуникативных навыков и развитие эмоциональной устойчивости;
- организация предметно-развивающей, обогащенной образовательной среды в условиях ДОО, благоприятную для развития различных видов способностей и одаренности.

Включение ребёнка в программу КРР, определение индивидуального маршрута психолого-педагогического сопровождения осуществляется на основе заключения ППК по результатам психологической и педагогической диагностики.

**2.2.7.5. КРР с билингвальными обучающимися, детьми мигрантов, испытывающими трудности с пониманием государственного языка Российской Федерации на дошкольном уровне образования.**

**Направленность КРР с билингвальными обучающимися, детьми мигрантов, испытывающими трудности с пониманием государственного языка Российской Федерации на дошкольном уровне образования:**

- развитие коммуникативных навыков, формирование чувствительности к сверстнику, его эмоциональному состоянию, намерениям и желаниям;
- формирование уверенного поведения и социальной успешности;

- коррекцию деструктивных эмоциональных состояний, возникающих вследствие попадания в новую языковую и культурную среду (тревога, неуверенность, агрессия);
- создание атмосферы доброжелательности, заботы и уважения по отношению к ребёнку.

Работу по социализации и языковой адаптации детей иностранных граждан, обучающихся в организациях, реализующих программы ДО в Российской Федерации, рекомендуется организовывать с учётом особенностей социальной ситуации каждого ребёнка персонально.

Психолого-педагогическое сопровождение детей данной целевой группы может осуществляться в контексте общей программы адаптации ребёнка к ДОО. В случаях выраженных проблем социализации, личностного развития и общей дезадаптации ребёнка, его включение в программу КРР может быть осуществлено на основе заключения ППК по результатам психологической диагностики или по запросу родителей (законных представителей) ребёнка.

К целевой группе обучающихся «группы риска» могут быть отнесены дети, имеющие проблемы с психологическим здоровьем;

- эмоциональные проблемы (повышенная возбудимость, апатия, раздражительность, тревога, появление фобий);
- поведенческие проблемы (грубость, агрессия, обман);
- проблемы неврологического характера (потеря аппетита);
- проблемы общения (стеснительность, замкнутость, излишняя чувствительность, выраженная нереализованная потребность в лидерстве);
- проблемы регуляторного характера (расстройство сна, быстрая утомляемость, навязчивые движения, двигательная расторможенность, снижение произвольности внимания).

#### **2.2.7.6. КРР с обучающимися, имеющими девиации развития и поведения на дошкольном уровне образования.**

**Направленность КРР с обучающимися, имеющими девиации развития и поведения на дошкольном уровне образования:**

- коррекция (развитие) социально-коммуникативной, личностной, эмоционально-волевой сферы;
- помощь в решении поведенческих проблем;
- формирование адекватных, социально-приемлемых способов поведения;
- развитие рефлексивных способностей;
- совершенствование способов саморегуляции.

Включение ребёнка из «группы риска» в программу КРР, определение индивидуального маршрута психолого-педагогического сопровождения осуществляется на основе заключения ППК по результатам психологической диагностики или по обоснованному запросу педагога и (или) родителей (законных представителей).

### **2.3. Федеральная рабочая программа воспитания (ФОП п.29)**

#### **2.3.1. Целевой раздел Программы воспитания**

##### **2.3.1.1. Цели и задачи программы воспитания (ФОП п. 29.2.1.)**



**Общая цель воспитания в ДОО** - личностное развитие каждого ребёнка с учётом его индивидуальности и создание условий для позитивной социализации детей на основе традиционных ценностей российского общества, что предполагает:

1. Формирование первоначальных представлений о традиционных ценностях российского народа, социально приемлемых нормах и правилах поведения.
2. Формирование ценностного отношения к окружающему миру (природному и социокультурному), другим людям, самому себе.
3. Становление первичного опыта деятельности и поведения в соответствии с традиционными ценностями, принятыми в обществе нормами и правилами.

**Общие задачи воспитания в ДОО (ФОП п.29.2.1.2.):**

1. Содействовать развитию личности, основанному на принятых в обществе представлениях о добре и зле, должном и недопустимом.
2. Способствовать становлению нравственности, основанной на духовных отечественных традициях, внутренней установке личности поступать согласно своей совести.
3. Создавать условия для развития и реализации личностного потенциала ребёнка, его готовности к творческому самовыражению и саморазвитию, самовоспитанию.
4. Осуществлять поддержку позитивной социализации ребёнка посредством проектирования и принятия уклада, воспитывающей среды, создания воспитывающих общностей.



**Задача образовательного учреждения заключается в содействии формирования у воспитанников:**

- нравственно-патриотической и гражданской позиции по отношению к Татарстану и России;
- толерантности по отношению к ценностям различных культур и народов Татарстана.

**2.3.1.2. Направления воспитания (ФОП п.29.2.2.)**

**2.3.1.2.1. Патриотическое направление воспитания.**

1. Цель патриотического направления воспитания - содействовать формированию у ребёнка личностной позиции наследника традиций и культуры, защитника Отечества и творца (созидателя), ответственного за будущее своей страны.
2. Ценности - Родина и природа лежат в основе патриотического направления воспитания. Чувство патриотизма возникает у ребёнка вследствие воспитания у него нравственных качеств, интереса, чувства любви и уважения к своей стране - России, своему краю, малой родине, своему народу и народу России в целом (гражданский патриотизм), ответственности, ощущения принадлежности к своему народу.
3. Патриотическое направление воспитания базируется на идее патриотизма как нравственного чувства, которое вырастает из культуры человеческого бытия, особенностей образа жизни и её уклада, народных и семейных традиций.
4. Работа по патриотическому воспитанию предполагает: формирование "патриотизма наследника", испытывающего чувство гордости за наследие своих предков (предполагает приобщение детей к истории, культуре и традициям нашего народа: отношение к труду, семье, стране и вере); "патриотизма защитника", стремящегося сохранить это наследие (предполагает развитие у детей готовности преодолевать трудности ради своей семьи, малой родины); "патриотизма созидателя и творца", устремленного в будущее, уверенного в благополучии и процветании своей Родины (предполагает конкретные каждодневные дела, направленные, например, на

поддержание чистоты и порядка, опрятности и аккуратности, а в дальнейшем - на развитие всего своего населенного пункта, района, края, Отчизны в целом).

#### **2.3.1.2.2. Духовно-нравственное направление воспитания.**

1. Цель духовно-нравственного направления воспитания - формирование способности к духовному развитию, нравственному самосовершенствованию, индивидуально-ответственному поведению.
2. Ценности - жизнь, милосердие, добро лежат в основе духовно-нравственного направления воспитания.
3. Духовно-нравственное воспитание направлено на развитие ценностно-смысловой сферы дошкольников на основе творческого взаимодействия в детско-взрослой общности, содержанием которого является освоение социокультурного опыта в его культурно-историческом и личностном аспектах.

#### **2.3.1.2.3. Социальное направление воспитания.**

1. Цель социального направления воспитания - формирование ценностного отношения детей к семье, другому человеку, развитие дружелюбия, умения находить общий язык с другими людьми.
2. Ценности - семья, дружба, человек и сотрудничество лежат в основе социального направления воспитания.
3. В дошкольном детстве ребёнок начинает осваивать все многообразие социальных отношений и социальных ролей. Он учится действовать сообща, подчиняться правилам, нести ответственность за свои поступки, действовать в интересах других людей. Формирование ценностно-смыслового отношения ребёнка к социальному окружению невозможно без грамотно выстроенного воспитательного процесса, в котором проявляется личная социальная инициатива ребёнка в детско-взрослых и детских общностях.
4. Важной составляющей социального воспитания является освоение ребёнком моральных ценностей, формирование у него нравственных качеств и идеалов, способности жить в соответствии с моральными принципами и нормами и воплощать их в своем поведении. Культура поведения в своей основе имеет глубоко социальное нравственное чувство - уважение к человеку, к законам человеческого общества. Конкретные представления о культуре поведения усваиваются ребёнком вместе с опытом поведения, с накоплением нравственных представлений, формированием навыка культурного поведения.

#### **2.3.1.2.4. Познавательное направление воспитания.**

1. Цель познавательного направления воспитания - формирование ценности познания.
2. Ценность - познание лежит в основе познавательного направления воспитания.
3. В ДОО проблема воспитания у детей познавательной активности охватывает все стороны воспитательного процесса и является неременным условием формирования умственных качеств личности, самостоятельности и инициативности ребёнка. Познавательное и духовно-нравственное воспитание должны осуществляться в содержательном единстве, так как знания наук и незнание добра ограничивает и деформирует личностное развитие ребёнка.
4. Значимым является воспитание у ребёнка стремления к истине, становление целостной картины мира, в которой интегрировано ценностное, эмоционально окрашенное отношение к миру, людям, природе, деятельности человека.

#### **2.3.1.2.5. Физическое и оздоровительное направление воспитания.**

1. Цель физического и оздоровительного воспитания - формирование ценностного отношения детей к здоровому образу жизни, овладение элементарными гигиеническими навыками и правилами безопасности.
2. Ценности - жизнь и здоровье лежит в основе физического и оздоровительного направления воспитания.
3. Физическое и оздоровительное направление воспитания основано на идее охраны и укрепления здоровья детей, становления осознанного отношения к жизни как основоположной ценности и здоровью как совокупности физического, духовного и социального благополучия человека.

#### **2.3.1.2.6. Трудовое направление воспитания.**

1. Цель трудового воспитания - формирование ценностного отношения детей к труду, трудолюбию и приобщение ребёнка к труду.
2. Ценность - труд лежит в основе трудового направления воспитания.
3. Трудовое направление воспитания направлено на формирование и поддержку привычки к трудовому усилию, к доступному напряжению физических, умственных и нравственных сил для решения трудовой задачи; стремление приносить пользу людям. Повседневный труд постепенно приводит детей к осознанию нравственной стороны труда. Самостоятельность в выполнении трудовых поручений способствует формированию ответственности за свои действия.

#### **2.3.1.2.7. Эстетическое направление воспитания.**

1. Цель эстетического направления воспитания - способствовать становлению у ребёнка ценностного отношения к красоте.
2. Ценности - культура, красота, лежат в основе эстетического направления воспитания.
3. Эстетическое воспитание направлено на воспитание любви к прекрасному в окружающей обстановке, в природе, в искусстве, в отношениях, развитие у детей желания и умения творить. Эстетическое воспитание через обогащение чувственного опыта и развитие эмоциональной сферы личности влияет на становление нравственной и духовной составляющих внутреннего мира ребёнка. Искусство делает ребёнка отзывчивее, добрее, обогащает его духовный мир, способствует воспитанию воображения, чувств. Красивая и удобная обстановка, чистота помещения, опрятный вид детей и взрослых содействуют воспитанию художественного вкуса.

#### **2.3.1.3. Целевые ориентиры воспитания (ФОП п.29.2.3.)**

1. Деятельность воспитателя нацелена на перспективу становления личности и развития ребёнка. Поэтому планируемые результаты представлены в виде целевых ориентиров как обобщенные "портреты" ребёнка к концу раннего и дошкольного возрастов.
2. В соответствии с ФГОС ДО оценки результатов воспитательной работы не осуществляется, так как целевые ориентиры основной образовательной программы дошкольного образования не подлежат непосредственной оценке, в том числе в виде педагогической диагностики (мониторинга), и не являются основанием для их формального сравнения с реальными достижениями детей.

##### **2.3.1.3.1. Целевые ориентиры воспитания детей раннего возраста (к трем годам) (ФОП п.29.2.3.1.)**

<b>Направление воспитания</b>	<b>Ценности</b>	<b>Целевые ориентиры</b>
<b>Патриотическое</b>	Родина, природа	Проявляющий привязанность к близким людям, бережное отношение к живому.

<b>Духовно-нравственное</b>	Жизнь, милосердие, добро	Способный понять и принять, что такое "хорошо" и "плохо". Проявляющий сочувствие, доброту.
<b>Социальное</b>	Человек, семья, дружба, сотрудничество	Испытывающий чувство удовольствия в случае одобрения и чувство огорчения в случае неодобрения со стороны взрослых. Проявляющий интерес к другим детям и способный бесконфликтно играть рядом с ними. Проявляющий позицию "Я сам!". Способный к самостоятельным (свободным) активным действиям в общении.
<b>Познавательное</b>	Познание	Проявляющий интерес к окружающему миру. Любознательный, активный в поведении и деятельности.
<b>Физическое и оздоровительное</b>	Здоровье, жизнь	Понимающий ценность жизни и здоровья, владеющий основными способами укрепления здоровья - физическая культура, закаливание, утренняя гимнастика, личная гигиена, безопасное поведение и другое; стремящийся к сбережению и укреплению собственного здоровья и здоровья окружающих. Проявляющий интерес к физическим упражнениям и подвижным играм, стремление к личной и командной победе, нравственные и волевые качества.
<b>Трудовое</b>	Труд	Поддерживающий элементарный порядок в окружающей обстановке. Стремящийся помогать старшим в доступных трудовых действиях. Стремящийся к результативности, самостоятельности, ответственности в самообслуживании, в быту, в игровой и других видах деятельности (конструирование, лепка, художественный труд, детский дизайн и другое).
<b>Эстетическое</b>	Культура и красота	Проявляющий эмоциональную отзывчивость на красоту в окружающем мире и искусстве. Способный к творческой деятельности (изобразительной, декоративно-оформительской, музыкальной, словесно-речевой, театрализованной и другое).

### 2.3.1.3.2. Целевые ориентиры воспитания детей на этапе завершения освоения программы (ФОП п.29.2.3.2.)

<b>Направление воспитания</b>	<b>Ценности</b>	<b>Целевые ориентиры</b>
Патриотическое	Родина, природа	Любящий свою малую родину и имеющий представление о своей стране - России, испытывающий чувство привязанности к родному дому, семье, близким людям.
Духовно-нравственное	Жизнь, милосердие,	Различающий основные проявления добра и зла, принимающий и уважающий традиционные

	добро	ценности, ценности семьи и общества, правдивый, искренний, способный к сочувствию и заботе, к нравственному поступку. Способный не оставаться равнодушным к чужому горю, проявлять заботу; Самостоятельно различающий основные отрицательные и положительные человеческие качества, иногда прибегая к помощи взрослого в ситуациях морального выбора.
Социальное	Человек, семья, дружба, сотрудничество	Проявляющий ответственность за свои действия и поведение; принимающий и уважающий различия между людьми. Владеющий основами речевой культуры. Дружелюбный и доброжелательный, умеющий слушать и слышать собеседника, способный взаимодействовать со взрослыми и сверстниками на основе общих интересов и дел.
Познавательное	Познание	Любознательный, наблюдательный, испытывающий потребность в самовыражении, в том числе творческом. Проявляющий активность, самостоятельность, инициативу в познавательной, игровой, коммуникативной и продуктивных видах деятельности и в самообслуживании. Обладающий первичной картиной мира на основе традиционных ценностей.
Физическое и оздоровительное	Здоровье, жизнь	Понимающий ценность жизни, владеющий основными способами укрепления здоровья - занятия физической культурой, закаливание, утренняя гимнастика, соблюдение личной гигиены и безопасного поведения и другое; стремящийся к сбережению и укреплению собственного здоровья и здоровья окружающих. Проявляющий интерес к физическим упражнениям и подвижным играм, стремление к личной и командной победе, нравственные и волевые качества. Демонстрирующий потребность в двигательной деятельности. Имеющий представление о некоторых видах спорта и активного отдыха.
Трудовое	Труд	Понимающий ценность труда в семье и в обществе на основе уважения к людям труда, результатам их деятельности. Проявляющий трудолюбие при выполнении поручений и в самостоятельной деятельности.
Эстетическое	Культура и красота	Способный воспринимать и чувствовать прекрасное в быту, природе, поступках, искусстве. Стремящийся к отображению прекрасного в продуктивных видах деятельности.

### Содержательный раздел Программы воспитания (ФОП п.29.3)

### 2.3.2.1. Уклад образовательной организации (ФОП п.29.3.1)

**Уклад ДОО** – это необходимый фундамент, основа и инструмент воспитания.

**Уклад** задает и удерживает ценности, принципы, нравственную культуру взаимоотношений, традиции воспитания, в основе которых лежат российские базовые ценности (Родина, природа; жизнь, милосердие, добро; человек, семья, дружба, сотрудничество; познание; здоровье, жизнь; труд; культура и красота) для всех участников образовательных отношений.

**Уклад** задает ценности воспитания - как инвариантные, так и свои собственные, для всех участников образовательных отношений: руководителя МБДОУ, воспитателей и специалистов, вспомогательного персонала, воспитанников, родителей (законных представителей), субъектов социокультурного окружения МБДОУ.

**Уклад** – это установившийся порядок жизни ДОО, определяющий мировосприятие, гармонизацию интересов и возможностей совместной деятельности детских, взрослых и детско-взрослых общностей в пространстве дошкольного образования.

**Уклад определяется общественным договором и устанавливает:**

- правила жизни и отношений в МБДОУ;
- нормы и традиции;
- психологический климат (атмосферу);
- безопасность;
- характер воспитательных процессов;
- способы взаимодействия между детьми и педагогами, педагогами и родителями, детьми друг с другом.

Уклад включает в себя сетевое информационное пространство и нормы общения участников образовательных отношений в социальных сетях.

**Уклад ДОО направлен на:**

- сохранение преемственности принципов воспитания с уровня дошкольного образования на уровень начального общего образования;
- обеспечение лично-развивающей предметно-пространственной среды, в том числе современное материально-техническое обеспечение, методические материалы и средства обучения;
- наличие профессиональных кадров и готовность педагогического коллектива к достижению целевых ориентиров Программы воспитания;
- взаимодействие с родителями (законными представителями) детей по вопросам воспитания;
- учет индивидуальных особенностей детей дошкольного возраста, в интересах которых реализуется Программа воспитания (возрастных, физических, психологических, национальных и пр.).



#### 2.3.2.1.1. Цель и смысл деятельности ДОО, её миссия.

**Цель деятельности ДОО:**

- сохранение уникальности и самоценности дошкольного детства как отправной точки включения и дальнейшего овладения разнообразными формами жизнедеятельности в быстроизменяющемся мире;
- передача общественных норм и правил, социокультурных и духовно-нравственных ценностей, способствующих самоопределению и позитивной социализации дошкольников в поликультурном многонациональном обществе.

**Миссия ДОО** - воспитание гармонично развитой и социально-ответственной личности на основе духовно-нравственных ценностей народов Российской Федерации, исторических и национально-культурных традиций.

**Миссия ДОО** определена с учетом интересов воспитанников, их родителей (законных представителей), сотрудников и субъектов социокультурного окружения.

Она отражает **смысл детальности ДОО** и заключается:

- в отношении к воспитанникам – как осуществление личностно-ориентированного подхода к каждому ребенку; предоставление каждому условий, необходимых для целостного развития личности, формирования компетентностей с учетом индивидуальных способностей и возможностей, в соответствии с требованиями семьи и государства, посредством обеспечения сохранения, укрепления и развития психического и физического здоровья;
- в отношении к родителям (законным представителям) – как установление партнерских отношений с семьей каждого воспитанника через вовлечение в единое образовательное пространство; активизация и обогащение воспитательных умений и создание атмосферы взаимопонимания, общности интересов, эмоциональной взаимоподдержки;
- в отношении сотрудников – это содействие осознанию высокой миссии педагога как носителя ценностей воспитания, образования, высокой духовной культуры;
- в отношении к субъектам социокультурного окружения – создание позитивного имиджа за счет повышения престижа и уровня узнаваемости ДОО; усиление конкурентоспособности за счет возрастания качества образовательной деятельности и расширения количества образовательных предложений.

#### **2.3.2.1.2. Принципы жизни и воспитания в ДОО.**

**Принцип гуманизма.** Каждый ребенок имеет право на признание его в обществе как личности, как человека, являющегося высшей ценностью, на уважение к его персоне, достоинству и защиту его прав на свободу и развитие.

**Принцип ценностного единства и совместности.** Единство ценностей и смыслов воспитания, разделяемых всеми участниками образовательных отношений, содействие, сотворчество и сопереживание, взаимопонимание и взаимное уважение.

**Принцип общего культурного образования.** Воспитание основывается на культуре и традициях России, включая культурные особенности региона.

**Принцип следования нравственному примеру.** Пример как метод воспитания позволяет расширить нравственный опыт ребенка, побудить его к внутреннему диалогу, пробудить в нем нравственную рефлексию, обеспечить возможность выбора при построении собственной системы ценностных отношений, продемонстрировать ребенку реальную возможность следования идеалу в жизни.

**Принципы безопасной жизнедеятельности.** Защищенность важных интересов личности от внутренних и внешних угроз, воспитание через призму безопасности и безопасного поведения.

**Принцип совместной деятельности ребенка и взрослого.** Значимость совместной деятельности взрослого и ребенка на основе приобщения к культурным ценностям и их освоения.

**Принципы инклюзивного образования.** Организация образовательного процесса, при которой все дети, независимо от их физических, психических, интеллектуальных, культурно-этнических, языковых и иных особенностей, включены в общую систему образования.

**Принцип неукоснительного соблюдения законности и прав семьи ребенка.** Соблюдение конфиденциальности информации о ребенке и его семье, приоритета безопасности ребенка.

Данные принципы реализуются в укладе жизни ДОО, включающем воспитывающую среду, культурные практики, совместную деятельность и события.

### 2.3.2.1.2. Образ ДОО, её особенности, символика, внешний имидж.

**Образ МБДОУ детского сада комбинированного вида № 38 «Золотой улей» Бугульминского муниципального района Республики Татарстан.**



МБДОУ № 38 «Золотой улей» имеет **устойчивый позитивный имидж конкурентоспособного образовательного учреждения, обеспечивающего высокий уровень качества образовательных услуг.**

Позитивный имидж ДОО выступает как важный современный компонент и ресурс развития дошкольной образовательной организации.

**Имидж МБДОУ № 38 «Золотой улей»** включает в себя такие составляющие, как:

- авторитет
- уважение
- доверие
- культурное общение
- качественное образование воспитанников
- успешное поступление после окончания ДОО в муниципальные бюджетные общеобразовательные учреждения.

**Ключевые компоненты образа МБДОУ № 38 «Золотой улей».**

1. Привлекательность для родителей, заинтересованных в получении качественных образовательных услуг, готовых к конструктивному взаимодействию с педагогами, небезразличных к достижениям детей и осознающих ценность образования.
2. Расширение спектра образовательных услуг и повышение их качества в соответствии с интересами детей и запросами их родителей (законных представителей).
3. Заинтересовать сотрудников ДОО и их понимание того, что они работают в уникальном детском саду, отличающемся от большинства.
4. Стабильно благоприятный социально-психологический микроклимата в коллективе. Сформированность корпоративного духа и этики дошкольной образовательной организации
5. Демонстрация социальному окружению (в том числе и надзорным органам, экспертным комиссиям, оценивающим качество работы учреждения) высокое качество оказываемых услуг, социальную значимость и ценность работы детского сада.
6. Установление и рост партнерских связей с социальными институтами и субъектами социокультурного окружения.

**Символика МБДОУ № 38 «Золотой улей»** полностью соответствует названию нашего дошкольного учреждения.

Коллективом был **создан уникальный и запоминающийся образ, отраженный в логотипе**, делающий наш детский сад узнаваемым и конкурентоспособным.



### **Логотип используется:**

- во всех официальных документах
- в публикациях на официальных Интернет-ресурсах и сообществах в социальных сетях
- в интерьере фойе, коридорах, в элементах декора групповых помещений и кабинетах специалистов
- на бейджах сотрудников
- информационных стендах, папках-передвижках для родителей.

**Соты с пчелами** символизируют трудолюбие, предпочтение трудиться в коллективе, заботу об окружающих, желание добиваться равных условий труда, справедливого отношения ко всем.

**Пчела** — необыкновенно многогранный символ. Она олицетворяет мудрость, плодородие, трудолюбие, экономность, порядок, чистоту и целомудрие.

**Желтый цвет логотипа** - символ солнца, источника света, тепла, семьи как необходимого и постоянного условия рождения, развития, расцвета жизни ребенка, его личности.

**Раскрытая книга** символизирует знания. Именно книги связывают все поколения воедино, хранят в себе информацию на протяжении столетий, помогая человеку развиваться, не потерять себя.

**Палитра красок с радугой** - символом мира и согласия.

**Национальный татарский орнамент** символизирует этнокультурную самобытность народа Республики Татарстан.

### **Наш слоган:**

Пчелки – дружная семья!

Так зовемся мы не зря...

И в веселье, и в работе

Мы жужжим на доброй ноте.

Маленькие пчелки не сидят без дела

Знания получают и несут их смело.

В играх, песнях, спорте-

Ловко применяют.

Маленькие пчелки учатся, играя!

### **Ключевые особенности МБДОУ № 38 «Золотой улей»:**

- создание страницы дошкольной образовательной организации в популярных социальных сетях в Интернет-ресурсах;
- публикации на официальных ресурсах (анонсы, релизы, статьи, промо-материалы)
- тематические посты в официальных сообществах в социальных сетях: развитие и продвижение собственного сайта детского сада;
- сотрудничество со средствами массовой информации;
- участие педагогов в профессиональных конкурсах различного уровня – муниципального, регионального, всероссийского;
- участие воспитанников в творческих, исследовательских конкурсах различного уровня – муниципального, регионального, всероссийского;
- паблик рилейшнз – мероприятия: дни открытых дверей, ярмарки образования, праздники для микрорайона, организация выставок и конкурсов, проведение тематических недель;
- совместные мероприятия с социальными партнерами: выездные просветительские мероприятия, коуч-сессии;

- выступления перед общественностью: участие в конференциях, выступления на методических объединениях, проведение мастер-классов, родительских собраний, общих собраний коллектива.

### 2.3.2.1.3. Ключевые правила ДОО.

**Правила и нормы отражены в следующих локально-нормативных актах МБДОУ № 38 «Золотой улей»:**

- **Кодекс профессиональной этики и служебного поведения работников МБДОУ детского сада комбинированного вида № 38 «Золотой улей» БР РТ**, который определяет основные нормы профессиональной этики и служебного поведения в отношениях педагогических работников и прочих работников Учреждения с: воспитанниками, педагогическим сообществом, с родителями воспитанников (законными представителями), с обществом и государством.
- **Правила внутреннего трудового распорядка воспитанников МБДОУ детского сада комбинированного вида № 38 «Золотой улей» БР РТ**, которые определяют: режим организации образовательного процесса; порядок прихода/приема воспитанников в Учреждение; правила поведения воспитанников: за столом во время приема пищи, во время занятий, в группе, во время прогулки на участке; требования, предъявляемые к внешнему виду и одежде воспитанников; порядок ухода воспитанников из Учреждения; правила использования электронных средств обучения; порядок приема пищи; обеспечение безопасности; права воспитанников; поощрения и меры воспитательного воздействия; защита прав воспитанников.
- **Договор об образовании по образовательным программам дошкольного образования.**
- **Порядок учета мнения родителей (законных представителей) воспитанников при принятии локальных нормативных актов, затрагивающих права и законные интересы воспитанников МБДОУ детского сада комбинированного вида № 38 «Золотой улей» БР РТ.**
- **Положение о комиссии по урегулированию споров между участниками образовательных отношений и их исполнении МБДОУ детского сада комбинированного вида № 38 «Золотой улей» БР РТ.**

**Система отношений:**

- культура поведения и общения;
- уважительный характер отношений со всеми;
- корпоративная культура;
- внимание, участие к каждому человеку и причастность к общему делу;
- бережная забота к ребенку, новым родителям и педагогам;
- культура принятия, уважительное отношение к представителям разных культур, включая детей с ОВЗ;
- наставничество;
- открытые и доверительные отношения с родителями;
- культура поведения в сетевом пространстве.

### 2.3.2.1.4. Традиции и ритуалы, особые нормы этикета в ДОО.

**Традиции** – один из важных компонентов воспитывающей среды в группах и в детском саду в целом. Ничто так не скрепляет группу детей, как традиции. Воспитать традиции, сохранить их - чрезвычайно важная задача воспитательной работы ДОО.

Традиционные мероприятия, проводимые в детском саду – это эмоциональные события, которые воспитывают у детей чувство коллективизма, дружбы, сопричастности к народным торжествам, общим делам, совместному творчеству.

В МБДОУ № 38 «Золотой улей» существует четкая программа действий по осмыслению, организации и развитию традиций, которые позитивно влияют на социализацию и развитие личностных качеств детей дошкольного возраста.

**Цель проведения традиционных мероприятий:** организация в ДОУ единого воспитательно-образовательного пространства для формирования социального опыта дошкольников в коллективе других детей и взрослых.

**Задачи:**

1. Формировать представления о нормах и правилах общения детей друг с другом и с окружающими взрослыми.
2. Формировать умение каждого ребенка устанавливать и поддерживать необходимые контакты с детьми разных возрастных групп.
3. Способствовать освоению социальных ролей: мальчик-девочка; старший-младший; член коллектива; житель своего города, Республики Татарстан, гражданин Российской Федерации.
4. Приобщать к истории и культуре народов России в процессе традиционных коллективных мероприятий.
5. Развивать гражданскую позицию, нравственность, патриотизм, инициативу и самостоятельность воспитанников в различных коллективных видах детской деятельности.
6. Воспитывать доброжелательность и положительное эмоциональное отношение к окружающим людям.

Тематика традиционных мероприятий определяется исходя из необходимости.

**Принципы формирования традиций в детском коллективе:**

1. Безусловное принятие каждого ребенка, его сильных и слабых сторон.
2. Беспристрастность в оценке поступков воспитанников.
3. Терпение и терпимость в достижении цели педагогического воздействия.
4. Диалогичность в общении с детьми.
5. Отсутствие боязни у педагога признать свою неправоту, свои непрофессиональные действия.
6. Использование чувства юмора как неотъемлемого методического средства в работе с воспитанниками.
7. Исключение значимости своего настроения в общении с детьми.

В каждой группе МБДОУ № 38 «Золотой улей» есть **свои прочно сложившиеся традиции**, которые нашли отклик в сердцах не одного поколения воспитанников. Эти традиции с большим удовольствием принимаются детьми и родителями, совершенствуются и приумножаются. Каждая **традиция** решает определенные воспитательные задачи и соответствует возрастным особенностям детей. Каждая традиция проверена временем.

**Ритуалы и традиции в ДОО способствуют:**

- развитию у детей чувства сопричастности сообществу людей;
- освоению ценности коллектива и его сплочения;
- умению прогнозировать дальнейшие действия и события;
- укреплению дружеских и партнерских отношений между взрослыми и детьми;
- воспитанию у детей чувства дома по отношению к детскому саду.

**Традиции и ритуалы:**

- утро добрых встреч (ритуал приветствия);
- ритуал прощания;
- применение малых фольклорных форм в режимных моментах;
- годовой круг праздников: государственных, традиционных праздников культуры, корпоративных, праздников посвящений и проводов, личных и тематических;
- тематические дни и недели;
- системные проекты, ключевые традиционные события, охватывающие всех участников образовательных отношений.

### **Основные традиции воспитательного процесса МДОУ № 38 «Золотой улей»:**

1. Стержнем годового цикла воспитательной работы являются общие для всего детского сада событийные мероприятия, в которых участвуют дети разных возрастов. Межвозрастное взаимодействие дошкольников способствует их взаимообучению и взаимовоспитанию. Общение младших по возрасту ребят со старшими создает благоприятные условия для формирования дружеских отношений, положительных эмоций, проявления уважения, самостоятельности. Это дает больший воспитательный результат, чем прямое влияние педагога.
2. Детская художественная литература и народное творчество традиционно рассматриваются педагогами ДОУ в качестве наиболее доступных и действенных в воспитательном отношении видов искусства, обеспечивающих развитие личности дошкольника в соответствии с общечеловеческими и национальными ценностными установками.
3. Воспитатели и специалисты ДОУ ориентированы на организацию разнообразных форм детских сообществ. Это творческие объединения, исследовательские лаборатории, конструкторские бюро, детско-взрослые объединения (совместные творческие мастерские, родительские клубы) и др. Данные сообщества обеспечивают полноценный опыт социализации детей.
4. Коллективное планирование, разработка и проведение общих мероприятий. В ДОУ существует практика создания творческих групп педагогов, которые оказывают консультационную, психологическую, информационную и технологическую поддержку своим коллегам в организации воспитательных мероприятий.
5. В МБДОУ № 38 создана система методического сопровождения педагогических инициатив семьи. Организовано единое с родителями образовательное пространство для обмена опытом, знаниями, идеями, для обсуждения и решения конкретных воспитательных задач. Именно педагогическая инициатива родителей стала новым этапом сотрудничества с ними, показателем качества воспитательной работы.
6. Огромное значение в повышении качества воспитательной работы имеет создание родительских клубов и семейных творческих мастерских.
7. Дополнительным воспитательным ресурсом по приобщению дошкольников к истории и культуре своей Отчизны и своего родного края являются мини-музеи, организованные в каждой группе ДОО. Музейная педагогика рассматривается нами как ценность, обладающая исторической и художественной значимостью.

### **Ежедневные групповые традиции.**

- **Традиция-ритуал утреннего приветствия «Утро радостных встреч».** Встреча после выходных дней с обменом впечатлениями о новом и интересном, что было; обсуждение предстоящих на неделе событий и дел.

**Цель:** содействовать постепенному вхождению ребенка в ритм жизни группы, создать хорошее настроение, настроить на доброжелательное общение со сверстниками.

- **«Личное приветствие каждого ребенка и родителей».** Воспитатель обязан лично встретить родителей и каждого ребенка. Поздороваться с ними. Выразить радость

по поводу того, что они пришли. Сказать ребенку, что его прихода с нетерпением ждут другие дети.

Цель: осознание ребенком собственной значимости, установление в группе благоприятного микроклимата.

- **«Вечерний круг или Итог прожитого дня».**

Цель: развитие рефлексивных навыков. Обсуждение добрых поступков, совершённых за день.

- **«Общее приветствие всех детей группы».** Участие детей в планировании собственной деятельности и жизнедеятельности группы.

Цель: установление в группе благоприятного микроклимата, развитие функции планирования, становление позиции субъекта деятельности.

- **«Календарь настроения».**

Цель: наблюдение воспитателя за эмоциональным состоянием каждого ребенка для оказания своевременной коррекции и психологической поддержки.

- **«Отмечаем день рождения».**

Цель: развивать способность к сопереживанию радостных событий, вызвать положительные эмоции, подчеркнуть значимость каждого ребенка в группе.

- **«Чтение художественной литературы перед сном».**

Цель: снятие психоэмоционального напряжения; достижение состояния релаксации и комфортного самочувствия детей.

- **«Умелые ручки».** Изготовление подарков к праздникам: День матери, Всероссийский праздник благодарности родителям «Спасибо за жизнь!», «Новый год», «8 марта», «23 февраля» и т.п.

Цель: содействие осознанию ребенком собственной значимости и развитие творческие умений и навыков.

- **«Неделя экскурсий».**

Цель: знакомство детей с профессиями сотрудников детского сада и воспитание уважения к людям разных профессий; содействие расширению контактов со взрослыми людьми.

- **«День рождения книги».**

Цель: воспитание любви и бережного отношения к книгам и чтению художественной литературы.

- **«Семейная мастерская».**

Цель: приобщение детей и родителей к совместному творчеству для установления доброжелательной атмосферы в семье и расширения знаний детей о своих близких людях.

- **«Наш зеленый уголок. Уход за комнатными растениями».**

Цель: воспитание любви к природе и бережного отношения к растениям; привлечение к посильному труду; развитие основ экологического мышления.

- **«Мы всегда вместе или Занятия своим делом за общим столом».**

Цель: формирование между детьми доброжелательных и дружеских отношений.

- **«Дружный кружочек».** В процессе проведения традиции воспитатель организует детей в круг, проводит игры и игровые упражнения по эмоциональному развитию.

Цель: содействие эмоциональному сближению детей друг с другом.

- **«Сладкий вечер».**

Цель: снятие психологического напряжения, освоение правил поведения за праздничным столом, воспитание чувства сопричастности со всеми членами группового коллектива.

- **«Встреча с интересными людьми».**

Цель: расширение контактов со взрослыми людьми, ознакомление с профессиями, бытовыми обязанностями и увлечениями взрослых, развитие коммуникативных навыков.

- **«Собирание коллекций».**

Цель: осознание и развитие личных интересов ребенка, развитие любознательности, воспитание навыков бережного отношения к собственным вещам.

- **«Регулярные подарки всем детям в виде различных привлекательных для них предметов, а также – экспонатов в личные коллекции; получение небольших сувениров или сюрпризов».**

Цель: осознание ребенком собственной значимости, установление в группе благоприятного микроклимата.

- **«Уважение к личной собственности каждого ребенка».** (Все, что принесено из дома и не угрожает жизни и здоровью других детей, не должно отбираться воспитателем и использоваться другими детьми.)

Цель: формирование образа «Я»; воспитание уважения к личной собственности и собственности других людей.

- **«Присвоение имени, символики группе, как живому организму».**

Цель: установление в группе благоприятного микроклимата, развитие функции планирования, становление позиции субъекта деятельности.

- **«Календарь жизни группы»** отражает планируемые взрослыми и детьми мероприятия (в старшей группе – на неделю, в подготовительной – на месяц). С помощью условных обозначений отмечаются интересные, важные для детей даты (дни рождения, праздники), предполагаемые экскурсии, встречи, крупные хозяйственные дела (генеральная уборка группы, постройка горки и пр.)

Цель: установление в группе благоприятного микроклимата, развитие функции планирования, становление позиции субъекта деятельности.

- **«Дневник группы»** оформляется совместно детьми, воспитателями, родителями. Его страницы отражают как индивидуальные особенности каждого ребенка (личные предпочтения, интересы, умения, желания и пр.), так и то, что объединяет группу (название, эмблема, коллективные фотографии, любимые группой занятия, виды деятельности, дружеские связи, события из жизни группы и пр.).

Цель: развитие чувства единения со всеми членами группы.

- **«Участие детей в разновозрастных объединениях по интересам».**

Цель: расширение социальных контактов, воспитание стремления заботиться о младших, развитие навыков взаимообучения.

- **«Участие группы в делах всего дошкольного учреждения».**

Цель: развитие чувства сопричастности с коллективом детского сада (дети, родители, сотрудники).

### **Традиции МБДОУ № 38 «Золотой улей».**

Тематика традиционных мероприятий определяется исходя из необходимости обогащения детского опыта, приобщения к ценностям, истории и культуре своего народа. Культурно-досуговые мероприятия – неотъемлемая традиционная часть деятельности дошкольного учреждения.

Проектирование системы праздничных мероприятий на учебный год опирается на опыт и устоявшиеся традиции, годовой календарь праздничных, памятных и интересных дат, народный календарь, а также учитывает интересы и возможности участников образовательного процесса.

Организация праздников, развлечений, детских творческих дел способствует повышению эффективности воспитательно-образовательного процесса, создает комфортные условия для формирования личности каждого ребенка.

Традиционным для дошкольного учреждения является проведение календарных и народных праздников:

- **Общественных:** «День знаний» (1 сентября), «День воспитателя» (27 сентября), «Международный день пожилых людей» (1 октября), «День матери» (27 ноября), Всероссийский праздник благодарности родителям «Спасибо за жизнь!» (22 декабря), «День рождения Мусы Джалиля» (15 февраля), «Международный день родного языка» (21 февраля), «День защитника Отечества» (23 февраля), «Международный женский день 8 Марта», «Международный день птиц» (1

- апреля), «День смеха» (1 апреля), «День рождения Габдуллы Тукая» (26 апреля), «День Победы» (9 мая), «Международный день защиты детей».
- **Сезонных:** «Осенины», «Новый год», «Масленица», «Навруз» (22 марта), «Выпускной бал», «Сабантуй».
  - **Социальных, патриотических, благотворительных и экологических акций:** «Победа будет ЗА НАМИ!», «Оберег для особенного ребенка», «Мамины помощники», «Подари книжку малышам», «День улыбок», «Право на жизнь», «ЭКОсумка или Вторая жизнь крафт-пакета», «Открытка для ветерана», «Ребенок – главный пассажир», «Бессмертный полк», «Окна Победы», «Георгиевская ленточка», «Помогите птицам», «Кормушка для птиц», «Сдай макулатуру- спаси дерево», «Посади дерево», «Сбор использованных батареек «РаЗрядка».
  - **Тематических мероприятий:** «День Здоровья», «День открытых дверей», спортивный праздник «Спорт нам плечи расправляет, силу, ловкость нам дает»
  - «Неделя безопасности», «Театральная неделя», «Умные каникулы»
  - **Экскурсий (литературных, военно-исторических, природоведческих, архитектурно-градостроительных, искусствоведческих):** «Экскурсии в школу», «Экскурсии в библиотеку», «Экскурсии в музеи («Литературно-мемориальный музей Ярослава Гашека, Бугульминский краеведческий музей, Музей татарской истории и культуры, Музей боевой славы Бугульминского военкомата); Посещение митинга, посвящённого Дню Победы: возложение цветов к обелискам погибшим солдатам.
  - **Выставок совместного творчества изобразительной деятельности и смотров – конкурсов поделок из бросового и природного материала:** «Азбука безопасности», «Дары щедрой осени», «День матери», «Новый год у ворот», «Зимние забавы», «По произведениям татарских писателей», «День защитника Отечества», «Международный женский день 8 Марта», «День космонавтики», «День рождения Габдуллы Тукая», «День Победы».
  - **Участия родителей в мероприятиях ДОО:** Эко-субботники, озеленение, благоустройство участка группы, экскурсии и походы, участие в праздниках, соревнованиях, конкурсах.

### **Особые нормы этикета в ДОО.**

**Культура поведения воспитателя в общностях как значимая составляющая уклада.**

Культура поведения взрослых в детском саду направлена на создание воспитывающей среды как условия решения возрастных задач воспитания. Общая психологическая атмосфера, эмоциональный настрой группы, спокойная обстановка, отсутствие спешки, разумная сбалансированность планов – это необходимые условия нормальной жизни и развития детей.

**Педагог должен соблюдать кодекс нормы профессиональной этики и поведения:**

- педагог проявляет уважительное отношение к личности воспитанника; его характеризует уравновешенность и самообладание, выдержка в отношениях с детьми; он умеет видеть и слышать воспитанника, сопереживать ему;
- педагог умеет сочетать мягкий эмоциональный и деловой тон в общении с детьми; требовательность с чутким отношением к воспитанникам; знает возрастные и индивидуальные особенности воспитанников;
- педагог первым выходит навстречу родителям и приветствует детей и родителей; улыбка педагога – обязательная часть приветствия; тон общения педагога - ровный и дружелюбный, исключается повышение голоса;
- педагог умеет быстро и правильно оценивать сложившуюся обстановку и в то же время не торопиться с выводами о поведении и способностях воспитанников; описывает события и ситуации, но не даёт им оценки; не обвиняет родителей и не

возлагает на них ответственность за поведение детей в детском саду; умеет заинтересованно слушать собеседника и сопереживать ему;

- внешний вид педагога соответствует статусу педагога детского сада.

**Педагог имеет право следовать за пожеланиями родителей только с точки зрения возрастной психологии и педагогики.**

### **2.3.2.1.5. Особенности РППС, отражающие образ и ценности ДОО.**

Развивающая предметно-пространственная среда (далее – РППС) – часть образовательной среды, которая включает совокупность материальных, предметных и социальных средств, способствующих развитию дошкольника в соответствии с возрастными потребностями.

**РППС отражает образ и российские базовые ценности (Родина, природа; жизнь, милосердие, добро; человек, семья, дружба, сотрудничество; познание; здоровье, жизнь; труд; культура и красота), на которых строится Программа воспитания, способствует их раскрытию и принятию ребенком.**



**Часть, формируемая участниками образовательных отношений.**

#### **Ориентиры для педагогов ДОО в оформлении РППС:**

- традиционные ценности российского общества;
- направления воспитания (патриотическое, духовно-нравственное, социальное, познавательное, физическое и оздоровительное, трудовое, эстетическое);
- основные государственные и народные праздники.

Особенностью организации РППС групповых помещений ДОО является акцент на региональный компонент: разнообразные материалы по краеведению и патриотическому воспитанию (ознакомление с городом Бугульма, Республикой Татарстан, Российской Федерацией).

Социокультурный контекст, внешняя социальная и культурная среда ДОО учитывает этнокультурные, конфессиональные и региональные особенности.

С учетом этнокультурных и региональных особенностей знакомим детей: с родным городом, его природой, костюмами, играми, традициями, праздниками народов Поволжья. В фойе коридоров детского сада постоянно работает выставка рисунков и поделок детей, а проектные макеты успешно используются детьми в самостоятельной игровой деятельности.

В группах создаются условия, позволяющие каждому ребенку самостоятельно изменять в соответствии собственными потребностями окружающее пространство), учитываются особенности детей, посещающих группу: возраст, уровень развития, интересы, способности, личностные особенности.

Одной из современных форм организации пространства в группе является зонирование, т.е. создание микромира в общем групповом пространстве. Зонирование позволяет выделить различные информационные площадки и тем самым даёт возможность каждому ребёнку «уединиться» в свободной деятельности по интересам, таким образом, объединяя в одном пространстве все приоритеты.

#### **Отражение ценностей и образа МБДОУ № 38 «Золотой улей» в РППС.**

<b>Направления воспитания</b>	<b>Ценности</b>	<b>РППС</b>
Патриотическое	Родина	Галерея с портретами героев Российской Федерации и Республики Татарстан. Мини-музей русской культуры и быта. Патриотические модули «Моя Родина». Тематические стенды по краеведению, военных



		<p>профессиях, Победе в ВОВ и т.п.  Государственные символы Российской Федерации и Республики Татарстан.  Фото руководителей Российской Федерации и Республики Татарстан.  Карта Российской Федерации и Республики Татарстан.  Тематические папки-передвижки: «День России», «День флага» «Азбука патриотизма», «Растим патриота и гражданина» и т.д.  Тематическая литература (научно-энциклопедическая, научно-популярная, художественная) об истории и знаменитых людях России и Татарстана; географии, населении, хозяйстве и культуре РФ.  Народные костюмы, изделия народных промыслов РФ и РТ.  Экспозиция кукол в национальных костюмах народов Поволжья, народные игрушки.  Мини-музей народов Поволжья.  Демонстрационный материал: «Народы России», «Народы России и ближнего Зарубежья», Россия - родина моя. История России. 10 демонстрационных картинок с беседами.  Игра-лото «Народы и страны мира».  Игры на липучках: «Народы России. Карточки для чтения», «Флаги народов России», «Одень богатыря», «Башни Московского Кремля», «Матрешки-половинки», Теневое лото «Масленица».  Дидактическая игра-пазл «Карта России».  Дидактические игры: «Годовик-матрешка», «Матрешки-дни недели», «Национальные костюмы народов России». Бумажные куклы.  Домино «Символы России».  Математическая игра с прищепками «Символы России».  Мультимедийная система: проектор, ноутбук.  Тематические альбомы для раскрашивания.</p>
	Природа	<p>Тематические уголки, выставки в фойе и группах.  Игровые настенные модули: вязаная стена «Бакча», фетровая стена «Урман».  Медиатека: развивающие фильмы и презентации, мультфильмы о природных объектах и явлениях мира, природы Российской Федерации и Республики Татарстан.  Природный ландшафт территории ДОУ.  Агро парк «Бакча»: теплица, ягодник, овощные грядки; клумбы и цветники.  Деревенское подворье «Туган авыл».  Календарь добрых дел (интерактивные стенды).  Собрание легенд, рассказов о природных явлениях и объектах природы Российской Федерации и Республики Татарстан.</p>

		<p>Тематическая литература (научно-энциклопедическая, научно-популярная, художественная) о природе России и Татарстана, ее животном и растительном мире, природных богатствах и сельском хозяйстве.</p> <p>Природный материал: гербарии, коллекции пород и минералов, ракушек, семян, круп, желудей, шишек и т.п.</p> <p>Сезонные растительные объекты (посадка рассады, различных цветочных культур и посев для получения зелени, и проведения опытов и наблюдений).</p> <p>Агро парк «Бакча»: теплица, ягодник, овощные грядки; клумбы и цветники.</p> <p>Деревенское подворье «Туган авыл».</p> <p>Демонстрационные и игровые наборы: «Дикие-домашние животные», «Животные жарких стран», «Рыбы», «Овощи-фрукты-ягоды», «Деревья-кустарники-цветы».</p> <p>Глобус, карта мира, детская карта мира с животными, растениями, обитателями рек, морей и океанов.</p> <p>Куклы в сезонных костюмах.</p> <p>Оборудование уголка природы (тазик, лека, тряпочки, фартук, опрыскиватель, палочки для рыхления).</p> <p>Оборудование для труда в природе (детские лопаты, грабли).</p> <p>Мультимедийная система: проектор, ноутбук.</p> <p>Тематические альбомы для раскрашивания.</p>
Социальное	Человек, семья, дружба, сотрудничество	<p>Тематические уголки, экспозиции, выставки в фойе и группах к праздничным датам о семье (День матери, День отца, День пожилого человека, День благодарности родителям и т.д.)</p> <p>Творческие выставки «Тылсымлыкуллар»</p> <p>Фотоколлажи «Семья», «Семейное древо», «Семейное хобби»</p>
Духовно-нравственное	Жизнь, милосердие, добро	<p>Информационные уголки для родителей в группах и фойе.</p> <p>Семейные альбомы, родословные, семейные гербы и др.</p> <p>Музей семьи.</p> <p>Медиатека: развивающие фильмы и презентации, мультфильмы о семье, дружбе, сотрудничестве, добре и милосердии.</p> <p>Экспозиция кукол в национальных костюмах народов Поволжья, народных игрушек.</p> <p>Мини-музей народов Поволжья.</p> <p>Игровой городок «Уенчык».</p> <p>Диалоговые ступени «Саннар».</p> <p>Торговый центр «Булгар».</p> <p>Кафе «Так-Мак».</p> <p>Театр под открытым небом «Алтын күч».</p>

		<p><b>Дом ремесел:</b></p> <ul style="list-style-type: none"> <li>• Дизайн-студия “Заман”</li> <li>• Кожевенная мастерская “Бүләк”</li> <li>• Чеканная мастерская “Алтын кул”</li> <li>• Центр национальных блюд “Өчпочмак”.</li> </ul> <p>Лаборатория вкуса “Бэхетле”. Звучащая стена “Моң”. Игровое оборудование и игрушки с аксессуарами по уходу, коляски для сюжетно-ролевых игр «Семья». Тематические, развивающие и дидактические игры «Моя семья». Разные виды театра «Моя семья». Неоформленный или полифункциональный материал, который может быть использован в качестве предметов-заместителей, а также маркеров игрового пространства. Тематическая литература (научно-энциклопедическая, научно-популярная, художественная) социального и духовно-нравственного направления, отражающая ценности: человек, семья, дружба, сотрудничество; жизнь, милосердие, добро. Тематические стенды: «Наши именинники», «Мои друзья». Информационные буклеты о правилах поведения. Фотоальбомы, отражающие жизнь группы и детского сада. Каталог пословиц, поговорок и мирилок о дружбе. Мешочки добра (групповые или индивидуальные). Дидактический материал об эмоциях и коммуникации: демонстрационный материал, развивающие игры, оборудование. Групповые «Уголки примирения». Стенд с фото «Мои друзья», детские. Мультимедийная система: проектор, ноутбук. Тематические альбомы для раскрашивания.</p>
Познавательное	Познание	<p>Тематические уголки, выставки в фойе и группах. Галерея с портретами выдающихся ученых и деятелей культуры Российской Федерации и Республики Татарстан. Центр познавательно-исследовательской деятельности «Познавайка». Лаборатория «Умняш». Наборы для проведения наблюдений, опытов, и экспериментов. Образно-символический и знаковый материалы (карточки-схемы по проведению опытов, карты наблюдений и др.). Математические групповые уголки. Тематические наборы картинок, знакомящие с рукотворным и природным миром; наукой; техническими достижениями человечества.</p>

		<p>Тематические развивающие и дидактические игры, конструкторы математического и познавательного характера.</p> <p>Тематическая литература (научно-энциклопедическая, научно-популярная, художественная) познавательно-исследовательского характера.</p> <p>Игровой городок «Уенчык».</p> <p>Диалоговые ступени «Саннар».</p> <p>Торговый центр «Булгар».</p> <p>Кафе «Так-Мак».</p> <p>Настенный модуль «Китаптрейлер».</p> <p>Театр под открытым небом «Алтын күч».</p> <p><b>Дом ремесел:</b></p> <ul style="list-style-type: none"> <li>• Дизайн-студия “Заман”</li> <li>• Кожевенная мастерская “Бүләк”</li> <li>• Чеканная мастерская “Алтын кул”</li> <li>• Центр национальных блюд “Өчпочмак”.</li> </ul> <p>Лаборатория вкуса “Бэхетле”.</p> <p>Звучащая стена “Моң”.</p> <p>Медиатека: развивающие фильмы и презентации, мультфильмы познавательно-исследовательского характера.</p> <p>Глобус, карта мира.</p> <p>Мультимедийная система: проектор, ноутбук.</p> <p>Тематические альбомы для раскрашивания.</p>
<p>Физическое и оздоровительное</p>	<p>Здоровье, жизнь</p>	<p>Галерея с портретами выдающихся спортсменов и тренеров Российской Федерации и Республики Татарстан.</p> <p>Тематические уголки, выставки в фойе и группах о спорте, о проведении спортивных состязаний и Олимпийских игр.</p> <p>Тематические папки-передвижки: «Азбука здоровья», «ОБЖ: опасные предметы и явления» «Кто с закалкой дружит никогда не тужит», «Ни ночью, ни днем не балуйся с огнем», «Всем известен с давних пор наш помощник – Светофор» и т.д.</p> <p>Групповые «Уголки здоровья».</p> <p>Спортивное оборудование и инвентарь для физической активности детей в группе и на участке, атрибуты к подвижным играм.</p> <p>Стандартное и нетрадиционное оборудование, необходимое для организации физкультурно-оздоровительной работы.</p> <p>Групповые «Уголки уединения, релаксации».</p> <p>Тематическая литература (научно-энциклопедическая, научно-популярная, художественная) об ОБЖ и здоровом образе жизни.</p> <p>Спортивный зал.</p> <p>Материалы, связанные с тематикой по ОБЖ и ПДД (иллюстрации, игры и пособия).</p> <p>Схемы и макеты (проезжая часть, светофор,</p>

		<p>дорожные знаки).</p> <p>Материалы и оборудование, моделирующее транспортную среду города: мини трек и автодорожка для изучения ПДД.</p> <p>Игровой модуль по ПДД «Наш город Бугульма».</p> <p>Кабинеты учителя-логопеда, педагога-психолога.</p> <p>Демонстрационное оборудование: тематические плакаты, памятки, листовки, картотеки.</p> <p>Оборудование для двигательной активности на групповых участках.</p> <p>Медиатека: развивающие фильмы и презентации, мультфильмы о спорте, здоровом образе жизни и ОБЖ.</p> <p>Мультимедийная система: проектор, ноутбук.</p> <p>Ростомеры</p> <p>Уголок для сюжетно-ролевых игр «Больница», «Ветеринарная клиника для животных» и т.п.</p> <p>Муляжи овощей и фруктов, продуктовая корзина (для игр типа «Вредно-полезно», «Выбери продукты для: здорового завтрака, обе, ужина» и т.п.).</p> <p>Тематические развивающие и дидактические игры, конструкторы по ОБЖ, ПДД и здоровом образе жизни.</p> <p>Тематические альбомы для раскрашивания.</p>
Трудовое	Труд	<p>Галерея с портретами выдающихся героев труда Российской Федерации и Республики Татарстан.</p> <p>Фотоальбомы с изображением городов Республики Татарстан, их достопримечательностями, памятными местами, градообразующими предприятиями (Казань – «Казаньоргсинтез», «Казанский вертолетный завод», «Казанский авиационный завод им. С.П. Горбунова», Набережные Челны – «КАМАЗ», Нижнекамск – «Нижнекамскшина», Чистополь - часовой завод «Восток», Зеленодольск – «Завод имени Серго» (компания POZIS), Кукморский валяльно-войлочный комбинат и др.).</p> <p>Тематические уголки, выставки в фойе и группах «Профессии наших родителей», «Все работы хороши, выбирай на вкус» и т.п.</p> <p>Групповые стенды: «Дежурство», «Уголок природы».</p> <p>Оборудование уголка природы (тазик, лека, тряпочки, фартук, опрыскиватель, палочки для рыхления).</p> <p>Оборудование для труда в природе (детские лопаты, грабли).</p> <p><b>Дом ремесел:</b></p> <ul style="list-style-type: none"> <li>• Дизайн-студия “Заман”</li> <li>• Кожевенная мастерская “Бүләк”</li> <li>• Чеканная мастерская “Алтын кул”</li> </ul>

		<ul style="list-style-type: none"> <li>• Центр национальных блюд “Өчпочмак”.</li> </ul> <p>Торговый центр «Булгар».  Кафе «Так-Мак».  Природный ландшафт территории ДОУ.  Агро парк «Бакча»: теплица, ягодник, овощные грядки; клумбы и цветники.  Деревенское подворье «Туган авыл».  Медиатека: развивающие фильмы и презентации, мультфильмы о профессиях людей, крупных предприятиях Российской Федерации и Республики Татарстан, города Бугульма.  Наборы игровых инструментов: столяра, повара, доктора, парикмахера.  Оборудование для сюжетно-ролевых игр «Больница», «Парикмахерская», «Автопарк» и др.  Оборудование для сюжетно-ролевых игр к различным профессиям.  Тематические развивающие и дидактические игры, конструкторы по ознакомлению с профессиями людей.  Тематические альбомы для раскрашивания.</p>
Эстетическое	Культура и красота	<p>Галерея с портретами актеров, музыкантов, композиторов, художников, деятелей культуры Российской Федерации и Республики Татарстан.  Тематические уголки, экспозиции, выставки в фойе и группах к праздникам (День Кино, День Театра, День музеев. День музыки и т.п.).  Групповые полочки красоты.  Мини-музеи в группах, холлах (народные, музыкальные, литературные).  Эстетика группы: внутренний интерьер всех помещений; красота комнатных растений.  Тематические альбомы «Народные промыслы Российской Федерации и Республики Татарстан».  Тематические развивающие и дидактические игры, конструкторы по цветовосприятию, становлению эстетического отношения к окружающему миру и формированию элементарных представлений о видах искусства.  Мини-музей народов Поволжья.  Фотоальбомы для рассматривания экспонатов музеев (Национальный музей Республики Татарстан, Музей-заповедник «Казанский Кремль», Болгарский государственный историко-архитектурный музей-заповедник, Литературно-мемориальный музейный комплекс Габдуллы Тукая и др.).  Театр под открытым небом «Алтын күч».  <b>Дом ремесел:</b></p> <ul style="list-style-type: none"> <li>• Дизайн-студия “Заман”</li> <li>• Кожевенная мастерская “Бүләк”</li> <li>• Чеканная мастерская “Алтын кул”</li> </ul>

		<ul style="list-style-type: none"> <li>• Центр национальных блюд “Өчпочмак”.</li> <li>Настенный модуль “Китаптрейлер”.</li> <li>Цветовая стена «Салават Күпере».</li> <li>Звучащая стена “Моң”.</li> <li>Тематическая литература (научно-энциклопедическая, научно-популярная, художественная) художественно-эстетической направленности.</li> <li>Медиатека: развивающие фильмы и презентации, мультфильмы о видах искусства, музеях, театрах и т.п.</li> <li>Оборудование для творческой продуктивной деятельности (изобразительные материалы, костюмы, атрибуты).</li> <li>Экспозиция кукол в национальных костюмах народов Поволжья, народных игрушек.</li> <li>Предметы искусства (репродукции картин), народных промыслов.</li> <li>Поделки, украшение для группы, сделанные руками детей.</li> <li>Тематические альбомы для раскрашивания.</li> </ul>
--	--	--

### 2.3.2.1.6. Социокультурный контекст, внешняя социальная и культурная среда ДОО (учитывает этнокультурные, конфессиональные и региональные особенности).

**Социокультурный контекст** – это социальная и культурная среда, в которой находится социальный субъект. Он включает исторические, политические, экономические, образовательные, религиозные, этические и эстетические аспекты, существующие в данном пространстве и времени. Он также включает группы, с которыми взаимодействует субъект.

**Социальная среда** – это социальное пространство, посредством которого организация входит в отношения с обществом.

**Социальная среда** – совокупность материальных, экономических, социальных, политических и духовных условий существования, формирования и деятельности индивидов и социальных групп.

Социокультурный контекст воспитания является вариативной составляющей воспитательной программы. Он учитывает этнокультурные, конфессиональные и региональные особенности и направлен на формирование ресурсов воспитательной программы.

Реализация социокультурного контекста опирается на построение социального партнерства образовательной организации.

В рамках социокультурного контекста повышается роль родительской общественности как субъекта образовательных отношений в Программе воспитания.



### **Потенциал социокультурного пространства Татарстана для воспитания детей дошкольного возраста.**

Республика Татарстан расположена в месте слияния двух крупнейших рек Волги и Камы и служит своего рода мостом между европейской и азиатской частью России.

Татарстан – экономически и культурно растущий регион с высокой рождаемостью и устойчивым миграционным притоком населения.

Традиционными для республики конфессиями являются ислам и православие. В Татарстане также представлены католицизм, протестантство, иудаизм и другие конфессии. Соблюдение баланса интересов двух крупных конфессий и равенства всех религий перед законом лежит в основе межконфессионального согласия в республике.

На территории республики сохранено единое социокультурное пространство.

Разнообразный и бесценный социокультурный пласт Татарстана (язык, история, литература, музыка, изобразительное искусство, театр, архитектура, религии, трудовые, социальные традиции, образ жизни народов) позволяет наиболее эффективно использовать его в системе образования.

Очень важно начинать формирование этики межнационального общения у детей, начиная с дошкольного возраста.

### **Это наиболее благоприятный период для развития:**

- интереса и уважения к родной культуре,
- принятия многообразия и специфичности этнических культур,
- воспитания доброжелательного отношения к людям вне зависимости от их этнической принадлежности;
- воспитания подрастающего поколения в духе межнационального согласия.

Знакомя дошкольников с великим исторически-культурным наследием Татарстана целесообразно сначала привлечь внимание к тому, что дети часто видят, с чем постоянно встречаются, но порой не замечают. Это позволяет пробудить интерес к истории и культуре родного края и открывает уникальные возможности для первоначальной ориентации ребёнка в социокультурном мире культуры, становления его творческой индивидуальности.

С малых лет ребенок должен чувствовать себя татарстанцем: воспитанным, дружелюбным и доброжелательным, внимательным к другим людям, толерантным по отношению к ценностям различных культур и народов Республики Татарстан.

Дошкольники должны научиться не только любить и беречь свою малую родину - Татарстан, но и чувствовать себя частицей удивительного многонационального сообщества народов Российской Федерации.

МБДОУ детский сад комбинированного вида №38 «Золотой улей» Бугульминского муниципального района Республики Татарстан – это организация с многолетней славной историей, и в тоже время современное, динамично развивающееся образовательное учреждение, в котором сохраняются лучшие традиции прошлого, осуществляется стремление к современному и инновационному будущему.

МБДОУ №38, расположен в южной части города Бугульма, который считается самым благоприятным по экологическим условиям. Жилые массивы состоят из частных и капитальных домов. Детский сад расположен вдали от промышленной зоны. С восточной стороны граничит со стадионом, окруженным лесным массивом, в котором имеются спортивные комплексы и площадки. Вблизи расположены Муниципальные бюджетные общеобразовательные учреждения: средняя общеобразовательная школа № 12 и № 4, которая является социальным партнером детского сада.

В рамках социокультурного контекста, роль родительской общественности как субъекта образовательных отношений, как никогда высока.

Построение взаимодействия в форме сотрудничества и установления партнёрских отношений с родителями (законными представителями) детей, позволяет эффективнее



воспитывать у дошкольников нравственные качества, интерес, чувства любви и уважения к своей стране - России, своему краю, малой родине, своему народу и народу России.

Построение единого социокультурного пространства невозможно без развития и укрепления тесных связей с различными социальными институтами.

Успешная реализация социокультурного контекста опирается на построение социального партнерства МБДОУ № 38 «Золотой улей» с такими субъектами социокультурного окружения как:

- Государственное бюджетное учреждение «Центр содействия семейному устройству детей, оставшихся без попечения родителей, подготовки и сопровождения замещающих семей г. Бугульмы».
- Центр психолого-педагогической, медицинской и социальной помощи, Муниципального бюджетного учреждения образования Бугульминского муниципального района Республики Татарстан.
- Муниципальное бюджетное общеобразовательное учреждение средняя общеобразовательная школа № 4 Бугульминского муниципального района.
- Муниципальное бюджетное образовательное учреждение дополнительного образования Центр детского технического творчества Бугульминского муниципального района Республики Татарстан.
- Муниципальное бюджетное образовательное учреждение дополнительного образования детский (подростковый) центр № 1 «Орленок» Бугульминского муниципального района РТ.
- Муниципальное бюджетное учреждение культуры «Межпоселенческая центральная библиотека» Бугульминского муниципального района Республики Татарстан.

Все аспекты воспитательного потенциала становятся реальными ресурсами в воспитательной деятельности. Таким образом, систематическая целенаправленная воспитательно-образовательная деятельность по ознакомлению дошкольников с историей и культурой Республики Татарстан оказывает эффективную помощь в реализации задач воспитания детей дошкольного образования.

#### **2.3.2.2. Воспитывающая среда образовательной организации. (ФОР ДО п. 29.3.2.)**

Воспитывающая среда раскрывает ценности и смыслы, заложенные в укладе. Воспитывающая среда включает совокупность различных условий, предполагающих возможность встречи и взаимодействия детей и взрослых в процессе приобщения к традиционным ценностям российского общества.

Пространство, в рамках которого происходит процесс воспитания, называется воспитывающей средой. Основными характеристиками воспитывающей среды являются её содержательная насыщенность и структурированность.

#### **Воспитывающая среда ДОО учитывает:**

- условия для формирования эмоционально-ценностного отношения ребёнка к окружающему миру, другим людям, себе;
- условия для обретения ребёнком первичного опыта деятельности и поступка в соответствии с традиционными ценностями российского общества;
- условия для становления самостоятельности, инициативности и творческого взаимодействия в разных детско-взрослых и детско-детских общностях, включая разновозрастное детское сообщество.



**Условия для формирования эмоционально-ценностного отношения ребенка к окружающему миру, другим людям, себе:**

- использование художественных средств, с целью формирования у каждого ребенка собственного отношения к окружающему миру, другим людям, себе (художественная литература, изобразительное искусство, архитектура, музыка, кино);
- опора на личный опыт детей, уважение мнения каждого ребенка, как воспитателем, так и сверстниками;
- систематичность и непрерывность процесса формирования ценностного отношения к окружающему миру у детей.

**Условия для обретения ребенком первичного опыта деятельности и поступка в соответствии с традиционными ценностями российского общества:**

- организация в ДОО мероприятий, посвященных основным государственным и народным праздникам;
- реализация региональной парциальной программы по краеведению;
- ознакомление детей с культурными традициями Республики Татарстан и Российской Федерации: предметами быта, жилищем, народным и национальным костюмом, фольклором, песнями, народными играми, декоративно-прикладным искусством, народными промыслами, национальными традициями и праздниками;
- наличие в РППС ДОО краеведческих и этнических коллекций, мини-музеев (народная игрушка, куклы в национальных костюмах и др.).

**Условия для становления самостоятельности, инициативности и творческого взаимодействия в разных детско-взрослых и детско-детских общностях, включая разновозрастное детское сообщество:**

- наличие различных центров активности, предоставляющих детям возможность самостоятельно действовать, творить, получать опыт деятельности, в особенности - игровой;
- возможность общения и совместной деятельности детей (в том числе детей разного возраста) и взрослых;
- организация массовых мероприятий: праздники, акции и т.п.



**Воспитывающая среда МБДОУ № 38 «Золотой улей».**

**Воспитывающая среда** – это особая форма организации образовательного процесса, реализующего цель и задачи воспитания.

**Воспитывающая среда** определяется целью и задачами воспитания, духовно-нравственными и социокультурными ценностями, образцами и практиками. Основными характеристиками воспитывающей среды являются ее насыщенность и структурированность.

**Уклад и ребенок определяют особенности воспитывающей среды.**

**Воспитывающая среда** раскрывает заданные укладом ценностно-смысловые ориентиры.

**Воспитывающая среда** – это содержательная и динамическая характеристика уклада, которая определяет его особенности, степень его вариативности и уникальности.

**Воспитывающая среда для реализации Программы воспитания строится на следующих принципах:**

- **принцип психологической комфортности:** взаимоотношения между детьми и взрослыми строятся на основе доброжелательности, поддержки, доверия и конструктивной взаимопомощи;
- **принцип деятельности:** основной акцент делается на организации самостоятельных детских «открытий» в процессе разнообразных видов деятельности детей (в игре, общении, исследовании и пр.); педагог выступает, прежде всего, как организатор воспитательного процесса;

- **принцип целостности:** стратегия и тактика воспитательной работы с детьми опирается на представление о целостной жизнедеятельности ребенка; у ребенка формируется целостное представление о мире, себе самом, социокультурных отношениях;
- **принцип минимакса:** создаются условия для продвижения каждого ребенка по индивидуальной траектории развития и саморазвития — в своем темпе, на уровне своего возможного максимума;
- **принцип творчества:** воспитательный процесс ориентирован на развитие творческих способностей каждого ребенка, приобретение им собственного опыта творческой деятельности;
- **принцип вариативности:** детям предоставляются возможности выбора игрушек, материалов, видов активности, партнеров совместной деятельности и общения, а также источника информации, способа действия и др.;
- **принцип непрерывности:** обеспечивается преемственность в содержании, технологиях, методах между дошкольным и начальным общим образованием, определяется вектор на дальнюю перспективу развития;
- **принцип инклюзивности** ориентирует педагога на организацию образовательного процесса, при котором все дети, независимо от их физических, психических, интеллектуальных, культурно-этнических, языковых и иных особенностей, включены в общую систему образования.

#### Функционирование модели воспитывающей среды.

«От взрослого»	<ul style="list-style-type: none"> <li>• Профессиональные сообщества</li> <li>• Профессиональные родительские сообщества</li> <li>• РППС, социальное партнерство</li> </ul>
«Совместная деятельность»	<ul style="list-style-type: none"> <li>• Одно- и разновозрастные группы</li> <li>• Отряды ЮПИД, волонтерские сообщества</li> <li>• Образовательная деятельность в рамках ООП-ОП ДО</li> <li>• Предметно-целевая деятельность</li> </ul>
«От ребенка»	<ul style="list-style-type: none"> <li>• РППС</li> <li>• Культурные практики</li> <li>• Свободная инициативная деятельность детей</li> </ul>

#### Воспитывающая среда ДОО строится по трем направлениям:

- «От взрослого», который создает РППС, способствующую воспитанию необходимых качеств;
- «От совместной деятельности ребенка и взрослого», в ходе которой формируются нравственные, гражданские, эстетические и иные качества ребенка в ходе специально организованного педагогического взаимодействия ребенка и взрослого, обеспечивающего достижение поставленных воспитательных целей;
- «От ребенка», который самостоятельно действует, говорит, получает опыт деятельности, в особенности – игровой.

#### 2.3.2.3. Общности образовательной организации. (ФОАП ДО п.29.3.3.)

Профессиональная общность – это устойчивая система связей и отношений между людьми, единство целей и задач воспитания, реализуемое всеми сотрудниками ДОО.

Общность характеризуется системой связей и отношений между людьми, основанной на разделяемых всеми ее участниками ценностных основаниях, определяющих цели совместной деятельности.

В ДОО, прежде всего, следует выделить следующие общности: педагог - дети, родители (законные представители) - ребенок (дети), педагог - родители (законные представители).



### **Профессиональное сообщество ДОО.**

**Цель:** создание условий для самореализации и профессионального роста педагогов.

**Профессиональные ценности** — это те ориентиры, на основе которых человек выбирает, осваивает и выполняет свою профессиональную деятельность.

Присвоение профессиональных ценностей специалистом начинается с момента выбора и овладения педагогической профессией, и продолжается в течение всей профессиональной деятельности. Присвоение профессиональных ценностей предполагает осознание своей принадлежности к определенной профессиональной общности; изменение отношения к себе как профессионалу; изменение внутренних, субъективных профессиональных идеалов; знание о своих сильных и слабых сторонах, путях совершенствования.

Профессиональные ценности играют исключительно важную роль в формировании личности профессионала, выступают в качестве высшего уровня регуляции поведения человека, выражают направленность его интересов и потребностей, определяют присущие ему установки и мотивацию в сфере профессиональной деятельности.

**Педагогические ценности** - относительно устойчивые ориентиры, с которыми педагоги соотносят свою жизнь и свою педагогическую деятельность. Общечеловеческие ценности в сочетании с педагогическими ценностями создают основу для совершенствования профессионально-педагогической деятельности.

**Профессиональная общность** – это устойчивая система связей и отношений между людьми, единство целей и задач воспитания, реализуемое всеми сотрудниками ДОО.

Сами участники общности должны разделять те ценности, которые заложены в основу Программы. Основой эффективности такой общности является рефлексия собственной профессиональной деятельности.

**В ДОО созданы такие профессиональные сообщества и коллегиальные органы как:**

- методические объединения – объединения педагогов параллельных (одного возрастного периода) групп;
- творческие группы;
- рабочие и проектные группы;
- группа педагогов-наставников;
- педагогический совет;
- объединение педагогов по психолого-педагогическому сопровождению воспитанников – специалисты психолого-педагогического консилиума.

Профессиональные объединения и сообщества педагогов не только успешно решают задачи, стоящие перед ДОО, являясь субъектами его развития, но и создают условия для личностного и профессионального роста каждого участника образовательных отношений. Работа над коллективным проектом, темой, плодотворное взаимодействие и сотрудничество с коллегами позволяют педагогам повысить свою квалификацию, стимулируют социальную и профессиональную активность, стремление к профессиональному развитию, творчеству и самореализации в профессии.



### **Профессионально-родительское сообщество.**

**Цель:** обеспечение права семьи на профессиональную поддержку в воспитании и образовании детей, создании благоприятных условий для повышения педагогической и психологической грамотности родителей; вовлечение семьи в единое образовательное пространство.

Семейные ценности и традиции — это основа уклада крепкой и дружной семьи. Они регулируют жизнедеятельность домочадцев, способствуют сближению, укреплению взаимоуважения и взаимопонимания в семье. Именно, семейные ценности лежат в основе воспитания детей. Также родители являются основными трансляторами ценностей русского народа.

**Профессионально-родительское сообщество** включает сотрудников МБДОУ № 38 «Золотой улей», всех взрослых членов семей воспитанников и социальных партнеров ДОО, которых связывают не только общие ценности, цели развития и воспитания детей, но и уважение друг к другу.

**Основная задача** – объединение усилий по воспитанию ребенка в семье и в ДОО.

Ценностное единство и готовность к сотрудничеству всех участников образовательных отношений составляет основу уклада учреждения, в котором строится воспитательная работа.

**Участники общности разделяют российские базовые ценности (Родина, природа; жизнь, милосердие, добро; человек, семья, дружба, сотрудничество; познание; здоровье, жизнь; труд; культура и красота), заложенные в основу Программы воспитания.** Основой эффективности такой общности является рефлексия собственной профессиональной деятельности, на которых строится Программа воспитания.

Культура взаимоотношений воспитывающих взрослых в детском саду является одним из условий решения возрастных задач воспитания.

К профессионально-родительской общности МБДОУ № 38 «Золотой улей» относятся:

- групповые родительские комитеты
- общее родительское собрание
- экологический совет «Эко-школы/Зеленый флаг».

**Воспитатель, а также другие сотрудники должны:**

- быть примером в формировании полноценных и сформированных ценностных ориентиров, норм общения и поведения;
- мотивировать детей к общению друг с другом, поощрять даже самые незначительные стремления к общению и взаимодействию;
- поощрять детскую дружбу, стараться, чтобы дружба между отдельными детьми внутри группы сверстников принимала общественную направленность;
- заботиться о том, чтобы дети непрерывно приобретали опыт общения на основе чувства доброжелательности;
- содействовать проявлению детьми заботы об окружающих, учить проявлять чуткость к сверстникам, побуждать детей сопереживать, беспокоиться, проявлять внимание к заболевшему товарищу;
- воспитывать в детях такие качества личности, которые помогают влиться в общество сверстников (организованность, общительность, отзывчивость, щедрость, доброжелательность и пр.);
- учить детей совместной деятельности, насыщать их жизнь событиями, которые спланировали бы и объединяли ребят;
- воспитывать в детях чувство ответственности перед группой за свое поведение.

**Профессиональное сообщество «Взрослый-взрослый».** Это единство целей и задач воспитания, реализуемое всеми сотрудниками МБДОУ № 38 «Золотой улей». Сами

участники сообщества должны разделять те ценности, которые заложены в основу Программы. Основой эффективности такой общности является рефлексия собственной профессиональной деятельности.

Воспитатель, а также другие сотрудники должны:

- быть примером в формировании ценностных ориентиров, норм общения и поведения;
- побуждать детей к общению друг с другом, поощрять даже самые незначительные стремления к общению и взаимодействию;
- поощрять детскую дружбу, стараться, чтобы дружба между отдельными детьми внутри группы сверстников принимала общественную направленность;
- заботиться о том, чтобы дети постоянно приобретали опыт общения на основе чувства доброжелательности;
- содействовать проявлению детьми заботы об окружающих, учить проявлять чуткость к сверстникам, побуждать детей сопереживать, беспокоиться, проявлять внимание к заболевшему товарищу;
- воспитывать в детях такие качества личности, которые помогают влиться в общество сверстников (организованность, общительность, отзывчивость, щедрость, доброжелательность и пр.);
- учить детей совместной деятельности, насыщать их жизнь событиями, которые сплачивали бы и объединяли ребят;
- воспитывать в детях чувство ответственности перед группой за свое поведение.

**Ценностное единство и готовность к сотрудничеству всех участников образовательных отношений составляет основу уклада учреждения, в котором строится воспитательная работа.**



#### **Детско-взрослая общность.**

**Цель:** развитие профессионализма педагогов и педагогической культуры родителей, успешная социализация и самореализация ребенка.

**Детско-взрослую общность** целесообразно рассмотреть через ценностно-смысловое взаимодействие, в котором происходит выход на общечеловеческие ценности, задается образ социальных отношений и коллективной деятельности.

**Детско-взрослая общность** — это объединение субъектов (педагогов, детей, их родителей) на основе общих ценностей, ценностных ориентиров, норм, смыслов общения и взаимодействия, характеризующееся наличием общих традиций, инноваций, помощью и поддержкой друг друга.

Детско-взрослая общность является источником и механизмом воспитания ребенка. Находясь в общности, ребенок сначала приобщается к тем правилам и нормам, которые вносят взрослые в общность, а затем эти нормы усваиваются ребенком и становятся его собственными.

Общность строится и задается системой связей и отношений ее участников. В каждом возрасте и каждом случае она будет обладать своей спецификой в зависимости от решаемых воспитательных задач.

#### **Сообщество «Взрослый - дети».**

**Детско-взрослое сообщество** является источником и механизмом воспитания ребенка. Находясь в общности, ребенок сначала приобщается к тем правилам и нормам, которые вносят взрослые в общность, а затем эти нормы усваиваются ребенком и становятся его собственными.

Сообщество строится и задается системой связей и отношений ее участников. В каждом возрасте и каждом случае она будет обладать своей спецификой в зависимости от решаемых воспитательных задач.

Для данного сообщества характерно:

- содействие друг другу,
- сотворчество и сопереживание,
- взаимопонимание и взаимное уважение,
- отношение к ребенку как к полноправному человеку,
- наличие общих симпатий, ценностей и смыслов у всех участников сообщества.

К детско-взрослой общности в МБДОУ № 38 «Золотой улей» относятся:

- команда юных инспекторов движения (ЮПИД)
- юные Эколята.

### **Сообщество «Ребёнок-ребёнок».**

Общество сверстников – необходимое условие полноценного развития личности ребенка. Здесь он непрерывно приобретает способы общественного поведения, под руководством воспитателя учится умению дружно жить, сообща играть, трудиться, заниматься, достигать поставленной цели. Чувство приверженности к группе сверстников рождается тогда, когда ребенок впервые начинает понимать, что рядом с ним такие же, как он сам, что свои желания необходимо соотносить с желаниями других.

Воспитатель должен воспитывать у детей навыки и привычки поведения, качества, определяющие характер взаимоотношений ребенка с другими людьми и его успешность в том или ином сообществе. Поэтому так важно создавать в детских взаимоотношениях дух доброжелательности, развивать у детей стремление и умение помогать как старшим, так и друг другу, оказывать сопротивление плохим поступкам, общими усилиями достигать поставленной цели.

### **Особенности обеспечения возможности разновозрастного взаимодействия детей.**

Одним из видов детских общностей являются разновозрастные детские общности.

В детском саду должна быть обеспечена возможность взаимодействия ребенка как со старшими, так и с младшими детьми. Включенность ребенка в отношения со старшими, помимо подражания и приобретения нового, рождает опыт послушания, следования общим для всех правилам, нормам поведения и традициям. Отношения с младшими – это возможность для ребенка стать авторитетом и образцом для подражания, а также пространство для воспитания заботы и ответственности.

Организация жизнедеятельности детей дошкольного возраста в разновозрастной группе обладает большим воспитательным потенциалом для инклюзивного образования.

### **2.3.2.4. Задачи воспитания в образовательных областях. (ФОАП ДО п.29.3.4.)**

1. Для проектирования содержания воспитательной работы необходимо соотнести направления воспитания и образовательные области.

2. **Содержание Программы воспитания** реализуется в ходе освоения детьми дошкольного возраста всех образовательных областей, обозначенных в ФГОС ДО:

**Образовательная область "Социально-коммуникативное развитие"** соотносится с патриотическим, духовно-нравственным, социальным и трудовым направлениями воспитания;

**Образовательная область "Познавательное развитие"** соотносится с познавательным и патриотическим направлениями воспитания;

**Образовательная область "Речевое развитие"** соотносится с социальным и эстетическим направлениями воспитания;

**Образовательная область "Художественно-эстетическое развитие"** соотносится с эстетическим направлением воспитания;

**Образовательная область "Физическое развитие"** соотносится с физическим и оздоровительным направлениями воспитания.

**3. Решение задач воспитания в рамках образовательной области "Социально-коммуникативное развитие"** направлено на приобщение детей к ценностям "Родина", "Природа", "Семья", "Человек", "Жизнь", "Милосердие", "Добро", "Дружба", "Сотрудничество", "Труд". Это предполагает решение задач нескольких направлений воспитания:

воспитание любви к своей семье, своему населенному пункту, родному краю, своей стране;

воспитание уважительного отношения к ровесникам, родителям (законным представителям), соседям, другим людям вне зависимости от их этнической принадлежности;

воспитание ценностного отношения к культурному наследию своего народа, к нравственным и культурным традициям России;

содействие становлению целостной картины мира, основанной на представлениях о добре и зле, прекрасном и безобразном, правдивом и ложном;

воспитание социальных чувств и навыков: способности к сопереживанию, общительности, дружелюбия, сотрудничества, умения соблюдать правила, активной личностной позиции.

создание условий для возникновения у ребёнка нравственного, социально значимого поступка, приобретения ребёнком опыта милосердия и заботы;

поддержка трудового усилия, привычки к доступному дошкольнику напряжению физических, умственных и нравственных сил для решения трудовой задачи;

формирование способности бережно и уважительно относиться к результатам своего труда и труда других людей.

**4. Решение задач воспитания в рамках образовательной области "Познавательное развитие"** направлено на приобщение детей к ценностям "Человек", "Семья", "Познание", "Родина" и "Природа", что предполагает:

воспитание отношения к знанию как ценности, понимание значения образования для человека, общества, страны;

приобщение к отечественным традициям и праздникам, к истории и достижениям родной страны, к культурному наследию народов России;

воспитание уважения к людям - представителям разных народов России независимо от их этнической принадлежности;

воспитание уважительного отношения к государственным символам страны (флагу, гербу, гимну);

воспитание бережного и ответственного отношения к природе родного края, родной страны, приобретение первого опыта действий по сохранению природы.

**5. Решение задач воспитания в рамках образовательной области "Речевое развитие"** направлено на приобщение детей к ценностям "Культура", "Красота", что предполагает:

владение формами речевого этикета, отражающими принятые в обществе правила и нормы культурного поведения;

воспитание отношения к родному языку как ценности, умения чувствовать красоту языка, стремления говорить красиво (на правильном, богатом, образном языке).

**6. Решение задач воспитания в рамках образовательной области "Художественно-эстетическое развитие"** направлено на приобщение детей к ценностям "Красота", "Культура", "Человек", "Природа", что предполагает:

воспитание эстетических чувств (удивления, радости, восхищения, любви) к различным объектам и явлениям окружающего мира (природного, бытового, социокультурного), к произведениям разных видов, жанров и стилей искусства (в соответствии с возрастными особенностями);

приобщение к традициям и великому культурному наследию русского народа, шедеврам мировой художественной культуры с целью раскрытия ценностей "Красота", "Природа", "Культура";



становление эстетического, эмоционально-ценностного отношения к окружающему миру для гармонизации внешнего мира и внутреннего мира ребёнка;  
формирование целостной картины мира на основе интеграции интеллектуального и эмоционально-образного способов его освоения детьми;  
создание условий для выявления, развития и реализации творческого потенциала каждого ребёнка с учётом его индивидуальности, поддержка его готовности к творческой самореализации и сотворчеству с другими людьми (детьми и взрослыми).

**7. Решение задач воспитания в рамках образовательной области "Физическое развитие"** направлено на приобщение детей к ценностям "Жизнь", "Здоровье", что предполагает:

формирование у ребёнка возрастосообразных представлений о жизни, здоровье и физической культуре;

становление эмоционально-ценностного отношения к здоровому образу жизни, интереса к физическим упражнениям, подвижным играм, закаливанию организма, к овладению гигиеническими нормами и правилами;

воспитание активности, самостоятельности, уверенности, нравственных и волевых качеств.

### **2.3.2.5. Формы совместной деятельности в образовательной организации. (ФОР ДО п.29.3.5.)**

#### **2.3.2.5.1. Работа с родителями (законными представителями).**

В целях реализации Программы воспитания социокультурного потенциала Татарстана для развития ребенка, работа с родителями (законными представителями) детей дошкольного возраста строится на принципах ценностного единства и сотрудничества участников образовательных отношений МБДОУ детский сад № 38 «Золотой улей».

Профессионально-родительское сообщество включает сотрудников МБДОУ детский сад № 38 и всех взрослых членов семей воспитанников, которых связывают не только общие ценности, цели развития и воспитания детей, но и уважение друг к другу.

Основная задача – объединение усилий по воспитанию ребенка в семье и в учреждении. Зачастую поведение ребенка сильно различается дома и в детском саду. Без совместного обсуждения воспитывающими взрослыми особенностей ребенка невозможно выявление и в дальнейшем создание условий, которые необходимы для его оптимального и полноценного развития и воспитания.

#### **Виды и формы деятельности по организации сотрудничества педагогов и родителей (законных представителей).**

Ценностное единство и готовность к сотрудничеству всех участников образовательных отношений составляет основу уклада учреждения, в котором строится воспитательная работа.

##### **Групповые формы работы.**

- Совет родителей, участвующих в решении вопросов воспитания и социализации детей.
- Родительские собрания, посвященные обсуждению актуальных и острых проблем воспитания детей дошкольного возраста.
- Взаимодействие в социальных сетях: родительские форумы на интернет-сайте ДОО, посвященные обсуждению интересующих родителей вопросов воспитания; виртуальные консультации педагога-психолога, учителей-логопедов и воспитателей.

##### **Индивидуальные формы работы.**

- Работа специалистов по запросу родителей для решения проблемных ситуаций, связанных с воспитанием ребенка дошкольного возраста.

- Участие родителей в педагогических консилиумах, собираемых в случае возникновения острых проблем, связанных с воспитанием ребенка.
- Участие родителей (законных представителей) и других членов семьи дошкольника в реализации проектов и мероприятий воспитательной направленности.
- Индивидуальное консультирование родителей (законных представителей) с целью координации воспитательных усилий педагогического коллектива и семьи.

#### **Формы информационного взаимодействия с родителями (Законными представителями).**

- Единый и групповой стенды.
- Сайт детского сада в сети Интернет.
- Взаимодействие в социальных сетях.
- Самостоятельная издательская печатная продукция (газеты, журналы, книги, календари и пр.).
- Плакаты различной тематики (противопожарная, санитарная, гигиеническая, психолого-педагогическая и др.).
- Папки, письма, памятки, буклеты, бюллетени.
- Документальные видеофильмы с записью занятий, праздников и других воспитательно – образовательных мероприятий.

#### **В устной словесной форме индивидуальное взаимодействие с родителями каждого ребенка осуществляется:**

- при ежедневных непосредственных контактах педагогов с родителями;
- при проведении неформальных бесед о детях или запланированных встреч с родителями;
- при общении по телефону.

В общении с родителями активно используются дистанционные образовательные технологии (дистанционные консультации, онлайн-конференции и т. д.). Информационная оперативность общения участников образовательных отношений обеспечивается созданием и функционированием групп в социальных сетях, электронной перепиской.

Официальный сайт в сети Интернет обеспечивает открытость и доступность информации о деятельности ДОУ, способствует эффективному взаимодействию между участниками образовательного процесса (педагогами и семьями воспитанников).

#### **2.3.2.5.2. События образовательной организации. (ФОП ДО п. 29.3.5.2.)**

**Событие** – это форма совместной деятельности ребенка и взрослого, в которой активность взрослого приводит к приобретению ребенком собственного опыта переживания той или иной ценности. Для того чтобы стать значимой, каждая ценность воспитания должна быть понята, раскрыта и принята ребенком совместно с другими людьми в значимой для него общности. Этот процесс происходит стихийно, но для того, чтобы вести воспитательную работу, он должен быть направлен взрослым.

**Событие** - это форма взаимодействия ребенка и взрослого, в котором активность взрослого приводит к приобретению ребенком собственного опыта переживания той или иной ценности. Событием может быть не только организованное мероприятие, но и спонтанно возникшая ситуация, и любой режимный момент, традиции утренней встречи детей, индивидуальная беседа, общие дела, совместно реализуемые проекты и прочее.

**Воспитательное событие – это спроектированная взрослым образовательная ситуация.** В каждом воспитательном событии педагог продумывает смысл реальных и возможных действий детей и смысл своих действий в контексте задач воспитания. Планируемые и подготовленные педагогом воспитательные события проектируются в соответствии с календарным планом воспитательной работы ДОУ, группы, ситуацией развития конкретного ребенка.

Проектирование событий позволяет построить целостный годовой цикл методической работы на основе традиционных ценностей российского общества. Это поможет каждому педагогу спроектировать работу с группой в целом, с подгруппами детей, с каждым ребенком.

<b>Проекты воспитательной направленности</b>	Проекты реализуются по всем направлениям воспитания (патриотическое, духовно-нравственное, социальное, познавательное, физическое и оздоровительное, трудовое, эстетическое), в соответствии с тематикой плана воспитательной работы.
<b>Праздники</b>	Ежегодно проводимые мероприятия, связанные с основными государственными, народными и региональными праздниками, в которых участвуют все дети группы, ДОО. Организуются в соответствии с планом воспитательной работы.
<b>Общие дела</b>	Творческие, интересные и значимые для дошкольников дела, которые планируются, готовятся, проводятся и анализируются совместно педагогами и детьми («День именинника», досуги, показ спектакля для детей из другой группы, участие в социальных акциях и др.)
<b>Ритмы жизни (утренний и вечерний круг, прогулка)</b>	Утренний и вечерний круг способствуют: развитию общения и взаимодействия ребёнка с взрослыми и сверстниками; сплочению детского коллектива; осознанию и анализу своих поступков и поступков сверстников; умению договариваться о совместных правилах группы и планах. В утреннем кругу обсуждаются темы в соответствии с планом воспитательной работы. Прогулка. Направления воспитания: патриотическое (воспитанию у детей любви к родному городу); духовно-нравственное и социальное (совместная деятельность); познавательное (наблюдения в природе); физическое и оздоровительное (подвижные игры, эстафеты); трудовое (труд в природе); эстетическое (воспитание любви к прекрасному, к природе).
<b>Режимные моменты (прием пищи, подготовка ко сну и прочее)</b>	Прием пищи. Направления воспитания: трудовое (дежурство); социальное (приобщение к столовому этикету, воспитание культуры поведения за столом).
<b>Свободная игра</b>	Игры, в которых формируется отношение к труду, осваиваются нормы и правила поведения и др. Сюжетно-ролевые игры, связанные с трудом, профессиями; правилами поведения в общественных местах (транспорт, музей и т.д.) и др.
<b>Свободная Деятельность</b>	Свободная деятельность. Направления воспитания: духовно - нравственное и социальное (воспитание культуры поведения и отношений, соблюдение правил этикета, принятых в обществе). Говоря о культуре поведения, выделяют понятия

	«нравственное правило» и «нравственная норма». Необходимым условием успешного усвоения нравственных норм в дошкольном возрасте является организация практики поведения. Имеется в виду деятельность, где приобретаемые правила могли бы при соответствующих условиях превращаться в норму поведения каждого ребенка
--	---

**Совместная деятельность в образовательных ситуациях. (ФОП ДО п.29.3.5.3.)**

Совместная деятельность в образовательных ситуациях - это ведущая форма организации совместной деятельности взрослого и ребенка по освоению ООП ДО, в рамках которой возможно решение конкретных задач воспитания.

Воспитание в образовательной деятельности осуществляется в течение всего времени пребывания ребенка в ДОО.

<b>Основные виды организации совместной деятельности в образовательных ситуациях</b>	<b>Воспитательный потенциал</b>
<p><b>Ситуативная беседа, рассказ, советы, вопросы</b></p>	<p>Основным назначением бесед, используемых в воспитательной практике, является привлечение детей к оценке поступков, событий, явлений общественной жизни и на данной основе формирования у них соответствующего отношения к окружающей действительности.</p> <p>Беседа состоит из нескольких этапов. На первом этапе педагог обосновывает тему. На втором, основном этапе беседы дается материал для обсуждения. Затем педагог начинает ставить вопросы так, чтобы воспитанники свободно высказывали свои мнения, приходили к самостоятельным обобщениям и выводам. На последнем, заключительном этапе педагог обобщает все высказывания, на их основе формулирует наиболее разумное, по его мнению, решение обсуждаемой проблемы.</p> <p>Рассказ как метод воспитания - это небольшое по объему логичное изложение событий, которые содержат наглядный пример или анализ тех или иных моральных понятий и действий. Прежде всего, рассказ пробуждает положительные чувства, он учит сопереживанию, раскрывает содержание той или иной нормы, представляет положительный или отрицательный образ героя.</p> <p>Рассказ дополняет знания воспитанников о нормах и правилах поведения людей в разнообразных ситуациях и способствует стремлению следовать положительному образцу и избегать недостойного.</p> <p>Метод рассказа дает возможность воспитанникам с новых нравственных позиций оценивать свое собственное поведение</p>

	и жизнь детского коллектива.
<b>Социальное моделирование, воспитывающая (проблемная) ситуация, составление рассказов из личного опыта</b>	<p>Моделирование социальных ситуаций позволяет вовлечь детей в живое общение, т.о. учит обращать внимание на проблемы, возникающие в реальной действительности, находить выход из различных ситуаций. Опыт, полученный детьми при непосредственном участие в беседе, лучше запоминается, и при возникновении подобной проблемы в жизни, ребенок уже готов к ее решению.</p> <p>В педагогике метод воспитывающих ситуаций позволяет одновременно решать две задачи: диагностировать уровень развития требуемых качеств и воспитывать эти качества.</p> <p>Воспитывающая ситуация, это естественная или преднамеренно созданная обстановка, в которой воспитанник вынужден действовать и в своих действиях обнаружить уровень сформированности у него определенных качеств.</p> <p>Таким образом, воспитатель может оценить, в каком состоянии находится детский коллектив и каждый из его членов на данном этапе, и правильно построить воспитательный процесс. Создается воспитывающая ситуация с целью формирования у воспитанников определенных навыков, опыта правильного поведения. Это, например, ситуация распределения обязанностей и поручений, подарков и наград, выбора между личным и общественным, и т.п.</p>
<b>Чтение художественной литературы с последующим обсуждением и выводами, сочинение рассказов, историй, сказок, заучивание и чтение стихов наизусть</b>	<p>Художественная литература несёт в себе огромный воспитательный потенциал, т.к. является традиционным средством формирования духовно-нравственных ценностей. Произведения художественной литературы позволяют детям расширить и обогатить свой эмоциональный опыт, формировать нравственные чувства и оценки, нормы нравственного поведения.</p> <p>Педагог помогает дошкольникам переносить эти чувства и эмоции в повседневную жизнь, в реальное взаимодействие со сверстниками: видеть и понимать эмоции, эмоциональное состояние окружающих; повторять в жизненных ситуациях нравственное поведение героя произведения (помогать, защищать, сопереживать); обнаруживать в жизни ситуации, похожие по своей нравственной сути с описанными в произведении и др.</p>
<b>Разучивание и исполнение песен, театрализация, драматизация, этюды-инсценировки</b>	Воспитательный потенциал театрализации - в больших возможностях педагога, который через интерес, удовольствие, развлечение может донести до ребенка главные человеческие ценности, привлечь внимание к важным событиям, осмыслить собственные и чужие поступки.
<b>Рассматривание и обсуждение</b>	Воспитательным потенциалом обладают иллюстрации в детских книгах, которые открывают новые смыслы отдельных

<p><b>книжных иллюстраций и картин, просмотр видеороликов, презентаций, мультфильмов</b></p>	<p>слов и самого произведения. Выполняя социализирующую функцию, иллюстрации формируют у детей знания о разных моделях поведения людей, помогают приобрести навыки понимания мыслей и чувств других людей.</p> <p>Особое воспитательное значение имеют жанровая картина и портрет т.к. они созвучны опыту детей.</p> <p>Воспитательный потенциал изобразительного искусства проявляется и в том, что в процессе восприятия детьми художественных произведений актуализируется потребность в отображении увиденного в собственную изобразительную деятельность.</p>
<p><b>Организация выставок (книг, репродукций картин, тематических или авторских, детских поделок и т.п.)</b></p>	<p>Выставочная работа предоставляет дополнительные возможности для осуществления воспитания по всем направлениям.</p> <p>Художественные выставки. Знакомство с произведениями художников, жанрами изобразительного искусства, с народными промыслами.</p> <p>Выставки-конкурсы. Вовлечение в совместную деятельность детей, родителей и педагогов.</p> <p>Выставки Детского творчества, персональные выставки работ одарённых детей (рисунков, лепка, аппликация, поделки из разных материалов).</p> <p>Познавательные выставки. Расширение представлений детей о разных материалах, о рукотворном мире, знакомство с образцами изделий, профессиями.</p> <p>Музейно-исторические выставки. Знакомство детей с историческими событиями, приобщение к музейной культуре, воспитание любви к Родине.</p> <p>Эколого-краеведческие выставки. Знакомство с природой города и края, формирование экологической культуры, воспитание нравственных и эстетических чувств.</p> <p>Книжные выставки: посвященные праздникам, памятным датам; жанрам литературы; о жизни и творчестве выдающихся людей.</p>
<p><b>Экскурсии (в музей, в школу и т. п.), посещение спектаклей, выставок</b></p>	<p>Экскурсионная деятельность обладает значительным образовательным и воспитательным потенциалом.</p> <p>Экскурсию можно рассматривать как наглядный метод получения определенных знаний и воспитания путем посещения по заранее разработанной теме определенных объектов со специальным руководителем (экскурсоводом).</p> <p>Экскурсия является эффективным способом организации более интересного, познавательного и разнообразного воспитательно-образовательного процесса.</p> <p>Экскурсия предполагает путешествие в коллективе, что само по себе воспитывает в личности необходимость существования в обществе. К тому же происходит знакомство с социально-культурными и нравственно-этическими правилами в процессе</p>

	<p>пребывания в местах туристского интереса, что также анализируется и запоминается ребенком, формируя нравственную составляющую его личности.</p> <p>Важнейшей частью эстетического воспитания является художественное воспитание, использующее в качестве воспитательного воздействия средства искусства, формирующее специальные способности и развивающее дарования в определенных его видах - изобразительном, музыкальном, вокальном, хореографическом, театральном, декоративно-прикладном и др. С этой точки зрения экскурсионная программа должна быть наполнена посещением музеев, выставок, картинных галерей, памятников архитектуры и искусства, с обязательной информационной составляющей в виде экскурсионной информации.</p>
<p><b>Игровые методы (игровая роль, игровая ситуация, игровое действие и другие)</b></p>	<p>Воспитывающий потенциал игры всегда зависит, во-первых, от содержания познавательной и нравственной информации, заключённой в тематике; во-вторых, от того, каким героям подражают дети; в-третьих, он обеспечивается самим процессом игры как деятельности, требующей достижения цели, самостоятельного нахождения средств, согласования действий с партнёрами, самоограничения для достижения успеха и, конечно, установления доброжелательных отношений. Игры, таким образом, дают детям очень важный навык совместной работы.</p> <p>Использование игры как воспитательного средства позволит достичь значительных результатов. Ребенку не нужно многократно повторять правила поведения в общественных местах, за столом, на празднике и т.д. Достаточно показать это на примере игры и дать возможность попрактиковаться в их применении вплоть до выработки устойчивого навыка.</p> <p>Играя в сюжетно-ролевые игры, дети быстро вживаются в роль взрослого и сами становятся инициаторами выполнения существующих норм и правил. Разыгрывания разных форм поведения позволяют детям выбрать именно те, которые считаются нормой в обществе. Таким образом, у дошкольников формируются модели правильного поведения.</p> <p>В игре ребенок приобретает основные навыки общения, качества, необходимые для установления контакта со сверстниками. Игра является эффективным средством формирования личности дошкольника, его морально-волевых качеств.</p>
<p><b>Демонстрация собственной нравственной позиции педагогом, личный пример педагога, приучение</b></p>	<p>Личный пример педагога несет в себе воспитательные цели, и он (педагог) постоянно должен помнить о важности своего личного примера.</p> <p>Личный пример педагога в поступках, деятельности, внешнем виде оказывает самое прямое воздействие на воспитание детей дошкольного возраста. Это накладывает на педагогов,</p>

<b>к вежливому общению, поощрение (одобрение, тактильный контакт, похвала, поощряющий взгляд)</b>	большую ответственность, ведь, чем больше педагог стремится к совершенству, тем больше хочет быть похожим на него ребёнок. Для более точной конкретизации личности воспитателя был разработан документ о профессиональном стандарте педагога, в котором раскрываются не только профессиональные качества, но и моральные, необходимые для формирования личности ребенка.
---	---

### 2.3.2.6. Организация предметно-пространственной среды.

РППС является экологичной, природосообразной и безопасной.

РППС включает знаки и символы государства, региона, города и организации. Отражает региональные, этнографические, конфессиональные и другие особенности социокультурных условий, в которых находится организация.

РППС обеспечивает ребенку возможность общения, игры и совместной деятельности. Транслирует ценность семьи, родословную связь людей разных поколений, радость общения со всеми членами семьи.

РППС предоставляет ребенку возможность познавательного развития, экспериментирования, освоения новых технологий, раскрывает красоту знаний, необходимость научного познания, формирует естественно-научную картину мира.

РППС создает ребенку возможность посильного труда, отражает ценности труда в жизни человека и государства (портреты членов семей воспитанников, героев труда, представителей профессий и пр.) Результаты труда ребенка сохранены и представлены в РППС группы и ДОУ.

РППС гарантирует ребенку возможности для укрепления здоровья, раскрывает смысл здорового образа жизни, физической культуры и спорта.

РППС предоставляет ребенку возможность погружения в культуру России, знакомства с особенностями этнокультурного регионального состава и традициями.

РППС ДО гармонична и эстетически привлекательна.

Реализация воспитательного потенциала предметно-пространственной среды предусматривает совместную деятельность педагогов, обучающихся, других участников образовательных отношений по её созданию, поддержанию, использованию в воспитательном процессе.

Вся среда ДОО должна быть гармоничной и эстетически привлекательной.

<b>Позиции, имеющиеся в ДОО</b>	<b>Краткое описание</b>
<b>Знаки и символы государства, региона, населенного пункта и ДОО</b>	Государственные символы Российской Федерации и Республики Татарстан. Фото руководителей Российской Федерации и Республики Татарстан. Символы муниципального образования (флаг, герб Бугульмы).
<b>Компоненты среды, отражающие региональные, этнографические и другие особенности социокультурных</b>	Тематическая литература (научно-энциклопедическая, научно-популярная, художественная) об истории и знаменитых людях Республики Татарстан; географии, населении, хозяйстве и культуре РФ. Собрание легенд, рассказов о природных явлениях и объектах природы Республики Татарстан.



<p><b>условий, в которых находится ДОО</b></p>	<p>Народные костюмы, изделия народных промыслов РТ.  Экспозиция кукол в национальных костюмах народов Поволжья, народные игрушки.  Мини-музей народов Поволжья.  Фотоальбомы с изображением городов Республики Татарстан, их достопримечательностями, памятными местами, градообразующими предприятиями (Казань – «Казаньоргсинтез», «Казанский вертолетный завод», «Казанский авиационный завод им. С.П. Горбунова», Набережные Челны – «КАМАЗ», Нижнекамск – «Нижнекамскшина», Чистополь - часовой завод «Восток», Зеленодольск – «Завод имени Серго» (компания POZIS), Кукморский валяльно-войлочный комбинат и др.).  Медиатека: развивающие фильмы и презентации, мультфильмы о природных объектах и явлениях мира, природы Республики Татарстан.  Тематические альбомы для раскрашивания.</p>
<p><b>Компоненты среды, отражающие экологичность, природосообразность и безопасность</b></p>	<p>Игровые настенные модули: вязаная стена «Бакча», фетровая стена «Урман».  Медиатека: развивающие фильмы и презентации, мультфильмы о природных объектах Республики Татарстан.  Демонстрационные и игровые наборы: «Дикие-домашние животные», «Животные жарких стран», «Рыбы», «Овощи-фрукты-ягоды», «Деревья-кустарники-цветы».  Глобус, карта мира, детская карта мира с животными, растениями, обитателями рек, морей и океанов.  Сезонные растительные объекты (посадка рассады, различных цветочных культур и посев для получения зелени, и проведения опытов и наблюдений).  Агро парк «Бакча»: теплица, ягодник, овощные грядки; клумбы и цветники.  Деревенское подворье «Туган авыл».  Куклы в сезонных костюмах.  Природный материал: гербарии, коллекции пород и минералов, ракушек, семян, круп, желудей, шишек и т.п.  Тематические папки-передвижки: «Азбука здоровья», «ОБЖ: опасные предметы и явления» «Кто с закалкой дружит никогда не тужит», «Ни ночью, ни днем не балуйся с огнем», «Всемирно известен с давних пор наш помощник – Светофор» и т.д.  Тематическая литература (научно-энциклопедическая, научно-популярная, художественная) об ОБЖ и здоровом образе жизни.  Материалы, связанные с тематикой по ОБЖ и ПДД (иллюстрации, игры и пособия).  Схемы и макеты (проезжая часть, светофор, дорожные знаки).  Материалы и оборудование, моделирующее транспортную среду города: мини трек и автодорожка для изучения ПДД.  Игровой модуль по ПДД «Наш город Бугульма».  Тематические развивающие и дидактические игры, конструкторы по ОБЖ и ПДД.  Тематические альбомы для раскрашивания.</p>
<p><b>Компоненты среды,</b></p>	<p>Тематические стенды: «Наши именинники», «Мои друзья».</p>

<p><b>обеспечивающие</b> детям <b>возможность</b> общения, <b>игры</b> и <b>совместной</b> <b>деятельности</b></p>	<p>Информационные буклеты о правилах поведения. Фотоальбомы, отражающие жизнь группы и детского сада. Каталог пословиц, поговорок и мирилок о дружбе. Мешочки добра (групповые или индивидуальные). Дидактический материал об эмоциях и коммуникации: демонстрационный материал, развивающие игры, оборудование. Неоформленный или полифункциональный материал, который может быть использован в качестве предметов-заместителей, а также маркеров игрового пространства. Групповые «Уголки примирения». Стенд с фото «Мои друзья», детские. Игровой городок «Уенчык». Диалоговые ступени «Саннар». Торговый центр «Булгар». Кафе «Так-Мак». Настенный модуль «Китаптрейлер». Театр под открытым небом «Алтын күч». <b>Дом ремесел:</b></p> <ul style="list-style-type: none"> <li>• Дизайн-студия “Заман”</li> <li>• Кожевенная мастерская “Бүләк”</li> <li>• Чеканная мастерская “Алтын кул”</li> <li>• Центр национальных блюд “Өчпочмак”.</li> </ul> <p>Лаборатория вкуса “Бэхетле”. Звучащая стена “Моң”.</p>
<p><b>Компоненты</b> среды, <b>отражающие</b> ценность <b>семьи, людей</b> разных <b>поколений,</b> радость <b>общения с семьей</b></p>	<p>Семейные альбомы, родословные, семейные гербы и др. Музей семьи. Медиатека: развивающие фильмы и презентации, мультфильмы о семье, дружбе, сотрудничестве, добре и милосердии. Игровое оборудование и игрушки с аксессуарами по уходу, коляски для сюжетно-ролевых игр «Семья». Тематические, развивающие и дидактические игры «Моя семья». Разные виды театра «Моя семья». Тематическая литература (научно-энциклопедическая, научно-популярная, художественная) социального и духовно-нравственного направления, отражающая ценности: человек, семья, дружба, сотрудничество; жизнь, милосердие, добро. Тематические альбомы для раскрашивания.</p>
<p><b>Компоненты</b> среды, <b>обеспечивающие</b> ребёнку <b>возможность</b> <b>познавательного</b> <b>развития,</b> <b>экспериментирования,</b> <b>освоения</b> новых <b>технологий,</b> <b>раскрывающие</b> красоту <b>знаний, необходимость</b> <b>научного</b> познания, <b>формирующие</b> научную <b>картину мира</b></p>	<p>Галерея с портретами выдающихся ученых и деятелей культуры Российской Федерации и Республики Татарстан. Карта Российской Федерации и Республики Татарстан. Тематические уголки, выставки в фойе и группах. Галерея с портретами выдающихся ученых и деятелей культуры Российской Федерации и Республики Татарстан. Центр познавательно-исследовательской деятельности «Познавайка». Лаборатория «Умняш». Наборы для проведения наблюдений, опытов, и экспериментов. Образно-символический и знаковый материалы (карточки-схемы по проведению опытов, карты наблюдений и др.).</p>

	<p>Тематические наборы картинок, знакомящие с рукотворным и природным миром; наукой; техническими достижениями человечества.</p> <p>Математические групповые уголки.</p> <p>Тематические развивающие и дидактические игры, конструкторы математического и познавательного характера.</p> <p>Тематическая литература (научно-энциклопедическая, научно-популярная, художественная) познавательно-исследовательского характера.</p> <p>Медиатека: развивающие фильмы и презентации, мультфильмы познавательно-исследовательского характера.</p> <p>Глобус, карта мира.</p> <p>Мультимедийная система: проектор, ноутбук.</p> <p>Тематические альбомы для раскрашивания.</p>
<p><b>Компоненты среды, обеспечивающие ребёнку возможность посильного труда, а также отражающие ценности труда в жизни человека и государства</b></p>	<p>Галерея с портретами выдающихся героев труда Российской Федерации и Республики Татарстан.</p> <p>Тематические уголки, выставки в фойе и группах «Профессии наших родителей», «Все работы хороши, выбирай на вкус» и т.п.</p> <p>Групповые стенды: «Дежурство», «Уголок природы».</p> <p>Оборудование уголка природы (тазик, лека, тряпочки, фартук, опрыскиватель, палочки для рыхления).</p> <p>Оборудование для труда в природе (детские лопаты, грабли).</p> <p><b>Дом ремесел:</b></p> <ul style="list-style-type: none"> <li>• Дизайн-студия “Заман”</li> <li>• Кожевенная мастерская “Бүләк”</li> <li>• Чеканная мастерская “Алтын кул”</li> <li>• Центр национальных блюд “Өчпочмак”.</li> </ul> <p>Торговый центр «Булгар».</p> <p>Кафе «Так-Мак».</p> <p>Природный ландшафт территории ДОУ.</p> <p>Агро парк «Бакча»: теплица, ягодник, овощные грядки; клумбы и цветники.</p> <p>Деревенское подворье «Туган авыл».</p> <p>Медиатека: развивающие фильмы и презентации, мультфильмы о профессиях людей, крупных предприятиях Российской Федерации и Республики Татарстан, города Бугульма.</p> <p>Наборы игровых инструментов: столяра, повара, доктора, парикмахера.</p> <p>Оборудование для сюжетно-ролевых игр «Больница», «Парикмахерская», «Автопарк» и др.</p> <p>Оборудование для сюжетно-ролевых игр к различным профессиям.</p> <p>Тематические развивающие и дидактические игры, конструкторы по ознакомлению с профессиями людей.</p> <p>Тематические альбомы для раскрашивания.</p>
<p><b>Компоненты среды, обеспечивающие ребёнку возможности для укрепления здоровья, раскрывающие смысл</b></p>	<p>Галерея с портретами выдающихся спортсменов и тренеров Российской Федерации и Республики Татарстан.</p> <p>Тематические уголки, выставки в фойе и группах о спорте, о проведении спортивных состязаний и Олимпийских игр.</p> <p>Тематические папки-передвижки: «Азбука здоровья», «Кто</p>

<p><b>здорового образа жизни, физической культуры и спорта</b></p>	<p>с закалкой дружит никогда не тужит» и т.д.          Групповые «Уголки здоровья».          Спортивное оборудование в физкультурном уголке.          Групповые «Уголки уединения, релаксации».          Тематическая литература (научно-энциклопедическая, научно-популярная, художественная) об ОБЖ и здоровом образе жизни.          Спортивный зал.          Демонстрационное оборудование: тематические плакаты, памятки, листовки, картотеки.          Спортивное оборудование и инвентарь для физической активности детей в группе и на участке, атрибуты к подвижным играм.          Стандартное и нетрадиционное оборудование, необходимое для организации физкультурно-оздоровительной работы.          Медиатека: развивающие фильмы и презентации, мультфильмы о спорте, здоровом образе.          Мультимедийная система: проектор, ноутбук.          Ростомеры          Уголок для сюжетно-ролевых игр «Больница», «Ветеринарная клиника для животных» и т.п.          Муляжи овощей и фруктов, продуктовая корзина (для игр типа «Вредно-полезно», «Выбери продукты для: здорового завтрака, обе, ужина» и т.п.).          Тематические развивающие и дидактические игры, конструкторы о спорте и здоровом образе жизни.          Тематические альбомы для раскрашивания.</p>
<p><b>Компоненты среды, предоставляющие ребёнку возможность погружения в культуру России, знакомства с особенностями традиций многонационального русского народа</b></p>	<p>Галерея с портретами актеров, музыкантов, композиторов, художников, деятелей культуры Российской Федерации и Республики Татарстан.          Тематические уголки, экспозиции, выставки в фойе и группах к праздникам (День Кино, День Театра, День музеев. День музыки и т.п.).          Групповые полочки красоты.          Мини-музеи в группах, холлах (народные, музыкальные, литературные).          Эстетика группы: внутренний интерьер всех помещений; красота комнатных растений.          Тематические альбомы «Народные промыслы Российской Федерации и Республики Татарстан».          Тематические развивающие и дидактические игры, конструкторы по цветовосприятию, становлению эстетического отношения к окружающему миру и формированию элементарных представлений о видах искусства.          Мини-музей народов Поволжья.          Фотоальбомы для рассматривания экспонатов музеев (Национальный музей Республики Татарстан, Музей-заповедник «Казанский Кремль», Болгарский государственный историко-архитектурный музей-заповедник, Литературно-мемориальный музейный комплекс Габдуллы Тукая и др.).          Набор репродукций татарских художников, иллюстрирующих книги для детей (Б. Альменов, Ф.</p>

	<p>Аминов, В. Булатов, Б. Урманче, Ю. Валиахметов, Р. Шамсетдинов, Л. Фаттахов и др.)  Набор репродукций картин татарских художников, описывающих общественные явления («Сабантуй», Л. Фаттахов, «Бабушкины истории», Ш. Нигмат и др.).  Театр под открытым небом «Алтын күч».  <b>Дом ремесел:</b></p> <ul style="list-style-type: none"> <li>• Дизайн-студия “Заман”</li> <li>• Кожевенная мастерская “Бүләк”</li> <li>• Чеканная мастерская “Алтын кул”</li> <li>• Центр национальных блюд “Өчпочмак”.</li> </ul> <p>Настенный модуль “Китаптрейлер”.  Цветовая стена «Салават Күпере».  Звучащая стена “Моң”.  Тематическая литература (научно-энциклопедическая, научно-популярная, художественная) художественно-эстетической направленности.  Медиатека: развивающие фильмы и презентации, мультфильмы о видах искусства, музеях, театрах и т.п.  Оборудование для творческой продуктивной деятельности (изобразительные материалы, костюмы, атрибуты).  Экспозиция кукол в национальных костюмах народов Поволжья, народных игрушек.  Предметы искусства (репродукции картин), народных промыслов.  Поделки, украшение для группы, сделанные руками детей.  Тематические альбомы для раскрашивания.</p>
--	---

### 2.3.2.7. Социальное партнерство (ФОП ДО п.29.3.7.)

Построение единого социокультурного пространства невозможно без развития и укрепления тесных связей с различными социальными институтами.

Успешная реализация социокультурного контекста опирается на построение социального партнерства МБДОУ № 38 «Золотой улей» с такими субъектами социокультурного окружения как:

- Государственное бюджетное учреждение «Центр содействия семейному устройству детей, оставшихся без попечения родителей, подготовки и сопровождения замещающих семей г. Бугульмы».
- Центр психолого-педагогической, медицинской и социальной помощи, Муниципального бюджетного учреждения образования Бугульминского муниципального района Республики Татарстан.
- Муниципальное бюджетное общеобразовательное учреждение средняя общеобразовательная школа № 4 Бугульминского муниципального района.
- Муниципальное бюджетное образовательное учреждение дополнительного образования Центр детского технического творчества Бугульминского муниципального района Республики Татарстан.
- Муниципальное бюджетное образовательное учреждение дополнительного образования детский (подростковый) центр № 1 «Орленок» Бугульминского муниципального района РТ.

- Муниципальное бюджетное учреждение культуры «Межпоселенческая центральная библиотека» Бугульминского муниципального района Республики Татарстан.



**Реализация воспитательного потенциала социального партнерства МБДОУ № 38 «Золотой улей» с организациями-партнерами.**

<b>Позиции, имеющиеся в ДОО</b>	<b>Организация-партнер</b>	<b>Описание деятельности</b>
Участие представителей организаций-партнеров в проведении отдельных мероприятий (дни открытых дверей, государственные и региональные праздники, торжественные мероприятия и тому подобное)	Муниципальное бюджетное общеобразовательное учреждение средняя общеобразовательная школа № 4 Бугульминского муниципального района	День открытых дверей Государственные и региональные праздники
	Муниципальное бюджетное учреждение культуры «Межпоселенческая центральная библиотека» Бугульминского муниципального района Республики Татарстан	Тематические мероприятия Экскурсии
Участие представителей организаций-партнеров в проведении занятий в рамках дополнительного образования	Муниципальное бюджетное образовательное учреждение дополнительного образования Центр детского технического творчества Бугульминского муниципального района Республики Татарстан	Коуч-сессии Устные журналы Мастер-классы Практикумы Открытые показы образовательной деятельности
	Муниципальное бюджетное образовательное учреждение дополнительного образования детский (подростковый) центр № 1 «Орленок» Бугульминского муниципального района РТ	Отчетные концерты Выставки Тематические экспозиции
Проведение на базе организаций-партнеров различных мероприятий, событий и акций воспитательной направленности	Муниципальное бюджетное учреждение культуры «Межпоселенческая центральная библиотека» Бугульминского муниципального района Республики Татарстан	Волонтерские акции (событийные, патриотические, социальные, экологические) Социальные марафоны
	Государственное бюджетное учреждение «Центр содействия семейному устройству детей, оставшихся без попечения родителей, подготовки и сопровождения замещающих семей г. Бугульмы»	Благотворительные акции Выступление агитбригад Концерты
	Центр психолого-педагогической, медицинской и социальной помощи, Муниципального бюджетного учреждения образования Бугульминского муниципального района Республики Татарстан	

Реализация различных проектов воспитательной направленности, совместно разрабатываемых детьми, родителями (законными представителями) и педагогами с организациями-партнерами	Государственное бюджетное учреждение «Центр содействия семейному устройству детей, оставшихся без попечения родителей, подготовки и сопровождения замещающих семей г. Бугульмы»	Выездные просветительские мероприятия Коуч-сессии Конференции Семинары Круглые столы Семейный клуб Семейная гостиная Проекты воспитательной направленности
	Центр психолого-педагогической, медицинской и социальной помощи, Муниципального бюджетного учреждения образования Бугульминского муниципального района Республики Татарстан	

### 2.3.3. Организационный раздел Программы воспитания (ФОП ДО п.29.4)

#### 2.3.3.1 Кадровое обеспечение.

В данном разделе могут быть представлены решения в образовательной организации в соответствии с ФГОС ДО по разделению функционала, связанного с планированием, организацией, реализацией, обеспечением воспитательной деятельности; по вопросам повышения квалификации педагогов в сфере воспитания; психолого-педагогического сопровождения обучающихся, в том числе с ОВЗ и других категорий; привлечению специалистов других организаций (образовательных, социальных, правоохранительных и других).

<b>Наименование должности</b>	<b>Функционал, связанный с планированием, организацией, обеспечением воспитательной деятельности</b>
<b>Заведующий</b>	<p>Разрабатывает нормативные документы, необходимые для организации и реализации задач Программы воспитания. Принимает меры по укомплектованию детского сада квалифицированными работниками.</p> <p>Обеспечивает развитие и укрепление материально-технической базы детского сада, создание необходимой для осуществления воспитательной деятельности инфраструктуры; условий, позволяющих педагогическому коллективу реализовать воспитательную работу. Осуществляет управление воспитательной работой на уровне ДОО, контроль за выполнением Программы воспитания.</p> <p>Организует работу коллектива педагогических работников, направленную на достижение высокой эффективности воспитательной работы с детьми.</p> <p>Организует работу с родителями по вопросам воспитания детей в семье.</p> <p>Анализирует воспитательную работу в ДОО с целью принятия управленческих решений.</p> <p>Контролирует исполнение управленческих решений по воспитательной работе.</p>

<p><b>Старший воспитатель</b></p>	<p>Содействует непрерывному профессиональному развитию и росту педагогов, организует повышение квалификации педагогов в сфере воспитания детей.</p> <p>Организует наставничество с целью оказания помощи молодым воспитателям в профессиональном становлении.</p> <p>Координирует деятельность педагогических работников в проектировании образовательной среды ДОО.</p> <p>Обеспечивает оснащение ДОО методическими материалами и средствами по направлениям воспитания.</p> <p>Планирует воспитательную работу в ДОО на учебный год.</p> <p>Осуществляет методическое руководство деятельностью педагогических работников, обеспечивает выполнение ОП ДО ДОО, в соответствии с ФГОС ДО.</p> <p>Обеспечивает взаимодействие воспитателей и других специалистов ДОО для решения задач Программы воспитания.</p> <p>Осуществляет организационно-координационную работу при проведении общих воспитательно-образовательных мероприятий внутри ДОО.</p> <p>Содействует созданию благоприятных условий для индивидуального развития и формирования личности воспитанников, вносит необходимые коррективы в систему воспитания. Контролирует работу педагогов в части планирования и осуществления воспитательного процесса.</p> <p>Организовывает проведение мониторинга состояния воспитательной работы в ДОО.</p> <p>Участствует в инновационной, проектной деятельности по проблемам воспитания детей.</p> <p>Руководит творческими группами педагогов по воспитательной работе.</p> <p>Оказывает учебно-методическую и научную поддержку всем участникам образовательного процесса.</p> <p>Обеспечивает методическое сопровождение материалов деятельности педагогов на семинарах, конференциях по проблемам воспитания детей.</p> <p>Организует участие детей и педагогического коллектива в конкурсах, соревнованиях в рамках воспитательной работы.</p> <p>Осуществляет взаимосвязь и сотрудничество в работе детского сада, семьи и социума.</p> <p>Обеспечивает проведение совместных мероприятий в ДОО, а также с другими общеобразовательными учреждениями и социальными партнерами в рамках воспитательной работы.</p> <p>Осуществляет работу по обеспечению информационной открытости воспитательной работы осуществляемой в ДОО (сайт в сети Интернет).</p>
<p><b>Педагог-психолог</b></p>	<p>Осуществляет свою профессиональную деятельность, направленную на сохранение психологического, соматического и социального благополучия детей в процессе воспитания и обучения в детском саду, на создание психологически комфортных условий для развития личности ребенка в ходе воспитания, образования, социализации в условиях реализации ФГОС ДО.</p> <p>Принимает участие при приеме детей в ДОО с целью</p>



	<p>своевременного выявления психологических проблем, вместе с воспитателем разрабатывает программу.</p> <p>Помогать гармонизировать социальную сферу детского сада и осуществляет превентивные мероприятия по профилактике возникновения социальной дизадаптации.</p> <p>Выявляет факторы, препятствующие развитию личности детей и принимает меры по оказанию им разных видов психологической помощи (психо-коррекционной, реабилитационной, консультативной).</p> <p>Предоставляет консультативную помощь воспитанникам, их родителям (законным представителям), педагогическому коллективу в решении определенных проблем.</p> <p>Осуществляет психологическую диагностику, применяя новейшие образовательные технологии, включая информационные и цифровые образовательные ресурсы.</p> <p>Выполняет диагностическую, психо-коррекционную реабилитационную, консультативную работу, учитывая достижения в сфере педагогической и психологической наук, возрастной психологии, а также новейших информационных технологий.</p> <p>Составляет психолого-педагогические заключения в целях ориентации педагогического коллектива, а также родителей (законных представителей) в проблемах личностного и социального развития воспитанников.</p> <p>Принимает участие в планировании и разработке документации в рамках реализации ФГОС ДО, развивающих и коррекционных программ образовательной деятельности учитывая индивидуальные и половозрастные особенности воспитанников, в обеспечении соответствующего уровня подготовки детей, согласно федеральным государственным образовательным требованиям.</p> <p>Проводит психологическую поддержку творчески талантливых воспитанников, оказывает содействие их развитию и организации развивающей среды.</p> <p>Выявляет у детей степень нарушений (умственного, физиологического, эмоционального характера) в развитии, а также разного вида отклонений социального развития и осуществляет их психолого-педагогическую коррекцию.</p> <p>Разрабатывает рекомендации для педагогов и родителей по вопросам психического развития, воспитания и обучения детей, в том числе с проблемами умственного, эмоционального и социального развития.</p> <p>Формирует психологическую культуру детей, педагогических работников и родителей, способствует повышению социально-психологической грамотности педагогов, родителей (законных представителей).</p> <p>Проводит консультации работников ДОО по вопросам развития воспитанников, практического использования психологии для решения педагогических задач, повышения социально-психологической компетентности педагогов, родителей (законных представителей).</p> <p>Дает оценку эффективности образовательной деятельности педагогов, учитывая развитие детей, применяя в своей</p>
--	--

	<p>работе компьютерные технологии, в т. ч. текстовые редакторы и электронные таблицы.</p> <p>Осуществляет психологическую диагностику различного профиля и предназначения, динамику и анализ данных согласно плану работы, запросам администрации, педагогов и родителей и в рамках консультативного процесса.</p>
<b>Учитель-логопед</b>	<p>Осуществляет работу, направленную на предупреждение и максимальную коррекцию специфических нарушений речи и других отклонений в развитии психических процессов (памяти, мышления, внимания и др.).</p> <p>Разрабатывает план мероприятий, направленных на профилактику речевых расстройств у воспитанников (консультации, семинары для воспитателей, других специалистов ДОУ, родителей (лиц, их заменяющих) по работе над звуковой культурой речи).</p> <p>Обследует и определяет структуру и степень выраженности речевых нарушений различного генеза у воспитанников в возрасте от 3-х до 7-и лет.</p> <p>Комплектует группы для занятий с учетом речевых нарушений воспитанников.</p> <p>Проводит подгрупповые и индивидуальные занятия по исправлению отклонений в речевом развитии, восстановлению нарушенных функций.</p> <p>Работает в тесном контакте с воспитателями, другими специалистами ДОО, посещает занятия.</p> <p>Осуществляет динамическое наблюдение за детьми, прошедшими курс коррекционных занятий, посредством взаимодействия с учителями начальных классов общеобразовательных школ, учителями-логопедами школ, воспитателями ДОО.</p> <p>Консультирует педагогических работников и родителей (законных представителей) в области применения специальных методов и приемов оказания помощи детям, имеющим нарушения в развитии речи.</p> <p>Обеспечивает уровень подготовки воспитанников, соответствующий требованиям ФОП ДО и ФГОС ДО, и несет ответственность за их реализацию в полном объеме.</p>
<b>Воспитатель татарского языка</b>	<p>Планирует и проводит работу по развитию интегративных качеств у детей, готовит их к обучению в школе в соответствии с требованиями ФОП ДО И ФГОС ДО.</p> <p>Осуществляет организованную образовательную деятельность и создает языковую среду на двух государственных языках Республики Татарстан для усвоения детьми материалов УМК.</p> <p>Проводит обучение детей татарскому языку на высоком профессиональном уровне и обеспечивает создание условий для жизнедеятельности детей, их социально - психологической адаптации.</p> <p>Кроме реализации основной образовательной программы воспитатель проводит подгрупповую и индивидуальную работу с детьми.</p> <p>Оказывает помощь, консультирует воспитателей по вопросам обучения государственным языкам Республики</p>

	Татарстан.
<b>Воспитатель</b>	<p>Осуществляет профессиональную деятельность в соответствии с ФООП ДО и ФГОС ДО.</p> <p>Планирует и осуществляет воспитательную деятельность с воспитанниками.</p> <p>Проводит мониторинг уровня развития воспитанников.</p> <p>Внедряет и реализует современные инновационные технологии, формы и методы воспитательной работы.</p> <p>Взаимодействует с семьями воспитанников в решении вопросов воспитания ребенка.</p> <p>Постоянно взаимодействует со специалистами ДОО по вопросам воспитания.</p> <p>Планирует и организует оснащение РППС группы, выставки работ воспитанников, участие детей в конкурсах разного уровня и другие мероприятия.</p> <p>Создает условия для доброжелательных отношений между детьми, в том числе принадлежащих к разным национально-культурным, религиозным конфессиям и социальным слоям, а также с различными (в том числе ограниченными) возможностями здоровья.</p>
<b>Музыкальный руководитель</b>	<p>Координирует работу педагогического персонала и родителей (законных представителей) по вопросам музыкального воспитания детей.</p> <p>Определяет содержание музыкальной деятельности с учетом возраста, индивидуальных и психофизических особенностей воспитанников, используя современные формы и методы воспитания. Внедряет и реализует современные технологии, знакомит дошкольников с достижениями мировой и отечественной музыкальной культуры.</p> <p>Организует и проводит массовые мероприятия с воспитанниками в рамках Программы воспитания совместно с воспитателями и другими специалистами ДОО (музыкальные вечера, развлечения, фестивали, фольклорные праздники и т.д.).</p> <p>Планирует и организует оснащение РППС для реализации образовательной области «Художественно-эстетическое развитие».</p> <p>Обеспечивает выполнение программы музыкального воспитания детей с учетом индивидуальных особенностей воспитанников. Проводит мониторинг уровня развития музыкальных способностей воспитанников.</p> <p>Консультирует педагогов по вопросам планирования мероприятий музыкально-эстетического цикла и создания условий для самостоятельной музыкальной деятельности.</p> <p>Организует консультации, мастер-классы, открытые просмотры для родителей воспитанников.</p> <p>Организует совместную деятельность родителей и детей, проводит музыкальные праздники с активным привлечением родителей.</p>
<b>Младший воспитатель</b>	<p>Осуществляет контроль помещений и оборудования ДОО на предмет соответствия санитарным нормативам, включающий в себя влажную уборку, чистку ковров, обработку столовых приборов и санузлов.</p>

	<p>Знакомит детей с нормами поведения за столом во время приема пищи, развивает представления о гигиене и культуре питания.</p> <p>Обеспечивает безопасность воспитанников на период их нахождения в детском саду.</p> <p>Помогает детям, пытающимся освоить навыки самостоятельного обслуживания (при учете возрастных особенностей).</p> <p>Помогает детям надевать и снимать одежду (на прогулку/с прогулки; перед тихим часом/после тихого часа).</p> <p>Присматривает за детьми на протяжении тихого часа – в том случае, если воспитателю необходимо отлучиться.</p> <p>Принимает участие в проведении мероприятий, направленных на закаливание и оздоровление организма воспитанников.</p> <p>Общается с родителями воспитанников с целью передачи информации, затрагивающей компетенцию младшего воспитателя.</p>
--	---

### **2.3.3.2. Нормативно-методическое обеспечение.**

Нормативно-методическое обеспечение в полном объеме используются так же и при организации образовательной деятельности и подробно прописаны в Образовательной Программе дошкольного образования МБДОУ № 38 «Золотой улей».

Содержание нормативно-правового обеспечения как вида ресурсного обеспечения реализации Программы воспитания в МБДОУ № 38 «Золотой улей» включает:

- Федеральный закон от 31 июля 2020 г. № 304-ФЗ “О внесении изменений в Федеральный закон «Об образовании в Российской Федерации» по вопросам воспитания обучающихся”.
- Федеральный государственный образовательный стандарт дошкольного образования, утвержденным приказом Министерства образования и науки РФ от 17.10.2013 г. № 1155 (в ред. от 08.11.2022 г.).

#### **Основные локальные акты ДОО:**

- Приказ о создании рабочей группы по разработке Образовательной Программы дошкольного образования и Программы Воспитания.
- Образовательная Программа дошкольного образования (далее – ОП ДО) Муниципального бюджетного дошкольного образовательного учреждения детского сада комбинированного вида № 38 «Золотой улей» Бугульминского муниципального района Республики Татарстан.
- Годовой план воспитательно-образовательной работы ДОО.
- Годовой календарный учебный график ДОО.
- Штатное расписание, обеспечивающее кадровый состав, реализующий воспитательную деятельность.
- Должностные инструкции педагогов ДОО, отвечающих за организацию воспитательной деятельности.
- Рабочие программы воспитания педагогов групп, как часть ОП ДО.
- Примерный календарный план воспитательной работы в рабочих программах воспитания педагогов групп.
- Договора о сетевом взаимодействии и сотрудничестве с другими организациями.

### **2.3.3.3. Требования к условиям работы с особыми категориями детей. (ФОП ДО п. 29.4.3.)**

По своим основным задачам воспитательная работа в ДОО не зависит от наличия (отсутствия) у ребёнка особых образовательных потребностей.

В основе процесса воспитания детей в ДОО должны лежать традиционные ценности российского общества. Необходимо создавать особые условия воспитания для отдельных категорий обучающихся, имеющих особые образовательные потребности: дети с инвалидностью, дети с ограниченными возможностями здоровья, дети из социально уязвимых групп (воспитанники детских домов, дети из семей мигрантов, и так далее), одаренные дети и другие категории.

Инклюзия подразумевает готовность образовательной системы принять любого ребёнка независимо от его особенностей (психофизиологических, социальных, психологических, этнокультурных, национальных, религиозных и других) и обеспечить ему оптимальную социальную ситуацию развития.

### **Программа предполагает создание следующих условий, обеспечивающих достижение целевых ориентиров в работе с особыми категориями детей:**

1. Направленное на формирование личности взаимодействие взрослых с детьми, предполагающее создание таких ситуаций, в которых каждому ребёнку с особыми образовательными потребностями предоставляется возможность выбора деятельности, партнера и средств; учитываются особенности деятельности, средств её реализации, ограниченный объем личного опыта детей особых категорий.
2. Формирование игры как важнейшего фактора воспитания и развития ребёнка с особыми образовательными потребностями, с учётом необходимости развития личности ребёнка, создание условий для самоопределения и социализации детей на основе социокультурных, духовно-нравственных ценностей и принятых в российском обществе правил и норм поведения.
3. Создание воспитывающей среды, способствующей личностному развитию особой категории дошкольников, их позитивной социализации, сохранению их индивидуальности, охране и укреплению их здоровья и эмоционального благополучия.
4. Доступность воспитательных мероприятий, совместных и самостоятельных, подвижных и статичных форм активности с учётом особенностей развития и образовательных потребностей ребёнка; речь идет не только о физической доступности, но и об интеллектуальной, когда созданные условия воспитания и применяемые правила должны быть понятны ребёнку с особыми образовательными потребностями.
5. Участие семьи как необходимое условие для полноценного воспитания ребёнка дошкольного возраста с особыми образовательными потребностями.



### **Особые требования к условиям, обеспечивающим достижение планируемых личностных результатов в работе с особыми категориями детей.**

**Инклюзия (дословно – «включение»)** – это готовность образовательной системы принять любого ребенка независимо от его индивидуальных особенностей (психофизиологических, социальных, психологических, этнокультурных, национальных, религиозных и др.) и обеспечить ему оптимальную социальную ситуацию развития.

**Инклюзия** является ценностной основой уклада жизни МБДОУ № 38 «Золотой улей» и основанием для проектирования воспитывающей среды, деятельности и событий.

**На уровне уклада ДОО:** инклюзивное образование – это идеальная норма для воспитания, реализующая такие социокультурные ценности, как забота, принятие, взаимоуважение, взаимопомощь, совместность, сопричастность, социальная ответственность. Эти ценности должны разделяться всеми участниками образовательных отношений в ДОО.

**На уровне воспитывающей среды:** РППС строится как максимально доступная для детей с ОВЗ; событийная воспитывающая среда обеспечивает возможность включения каждого ребенка в различные формы жизни детского сообщества; рукотворная воспитывающая среда обеспечивает возможность демонстрации уникальности достижений каждого ребенка.

**На уровне общности:** формируются условия освоения социальных ролей, ответственности и самостоятельности, сопричастности к реализации целей и смыслов сообщества, приобретается опыт развития отношений между детьми, родителями, воспитателями. Детская и детско-взрослая общность в инклюзивном образовании развиваются на принципах заботы, взаимоуважения и сотрудничества в совместной деятельности.

**На уровне деятельностей:** педагогическое проектирование совместной деятельности в группах, в малых группах детей, в детско-родительских группах обеспечивает условия освоения доступных навыков, формирует опыт работы в команде, развивает активность и ответственность каждого ребенка в социальной ситуации его развития.

**На уровне событий:** проектирование педагогами ритмов жизни, праздников и общих дел с учетом специфики социальной и культурной ситуации развития каждого ребенка обеспечивает возможность участия каждого в жизни и событиях группы, формирует личностный опыт, развивает самооценку и уверенность ребенка в своих силах. Событийная организация должна обеспечить переживание ребенком опыта самостоятельности, счастья и свободы в коллективе детей и взрослых.

### **Основные условия реализации Программы воспитания для детей с ОВЗ в МБДОУ № 38 «Золотой улей»:**

- полноценное проживание ребенком всех этапов детства (младенческого, раннего и дошкольного возраста), обогащение (амплификация) детского развития;
- построение воспитательной деятельности с учетом индивидуальных особенностей каждого ребенка, при котором сам ребенок становится активным субъектом воспитания;
- содействие и сотрудничество детей и взрослых, признание ребенка полноценным участником (субъектом) образовательных отношений;
- формирование и поддержка инициативы детей в различных видах детской деятельности;
- активное привлечение ближайшего социального окружения к воспитанию ребенка.

### **Задачи воспитания детей с ОВЗ:**

1. Формирование общей культуры личности детей, развитие их социальных, нравственных, эстетических, интеллектуальных, физических качеств, инициативности, самостоятельности и ответственности.
2. Формирование доброжелательного отношения к детям с ОВЗ и их семьям со стороны всех участников образовательных отношений.
3. Обеспечение психолого-педагогической поддержки семье ребенка с особенностями в развитии и содействие повышению уровня педагогической компетентности родителей.
4. Налаживание эмоционально-положительного взаимодействия детей с окружающими в целях их успешной адаптации и интеграции в общество.
5. Расширение у детей с различными нарушениями развития знаний и представлений об окружающем мире.
6. Взаимодействие с семьей для обеспечения полноценного развития детей с ОВЗ.
7. Охрана и укрепление физического и психического здоровья детей, в том числе их эмоционального благополучия.

8. Объединение обучения и воспитания в целостный образовательный процесс на основе духовно-нравственных и социокультурных ценностей и принятых в обществе правил, и норм поведения в интересах человека, семьи, общества.

### **Принципы инклюзивного образования.**

- Ценность человека не зависит от его способностей и достижений.
- Каждый человек способен чувствовать и думать.
- Каждый человек имеет право на общение и на то, чтобы быть услышанным.
- Все люди нуждаются друг в друге.
- Подлинное образование может осуществляться только в контексте реальных взаимоотношений.
- Все люди нуждаются в поддержке и дружбе ровесников.
- Для всех детей достижение прогресса скорее может быть в том, что они могут делать, чем в том, что не могут.
- Разнообразие усиливает все стороны жизни человека.

### **Содержание работы с одаренными детьми.**

**Одаренность** – это системное, развивающееся в течение жизни качество психики, которое определяет возможность достижения человеком более высоких, незаурядных результатов в одном или нескольких видах деятельности по сравнению с другими людьми. Одаренный ребенок выделяется яркими, очевидными, иногда выдающимися достижениями в том или ином виде деятельности.

Воспитание и развитие одаренных и талантливых детей является важнейшим условием формирования творческого потенциала общества, развития науки и культуры, всех областей производства и социальной жизни.

### **Цель и задачи работы с одаренными детьми.**

**Цель:** изучение проявления одаренности у детей дошкольного возраста и рассматривание особенности воспитательно-образовательного взаимодействия с ними.

**Задачи:**

- Раскрыть в полном объеме понятие одаренности.
- Показать особенность развития одаренных детей.
- Рассмотреть методы диагностики одаренности.
- Выявить педагогические основы и эффективные методы развития одаренных детей.

Условия для выявления, обучения и воспитания одаренных и талантливых детей у нас в детском саду создаются через:

- предметно - развивающую среду группы, способствующей познанию окружающего мира, где игра – ведущий вид деятельности, которая позволяет удовлетворять многие потребности ребенка – в общении, анатомии, выплеску накопившейся энергии, развлечении;
- регулярное проведение мониторинга всеми специалистами детского сада с использованием современных диагностических методик, которые позволяют своевременно и качественно выявить способности и задатки каждого дошкольника;
- индивидуальные занятия с музыкальным руководителем, организованные в разных возрастных группах, позволяющие развить у ребенка способности;

- оказание помощи родителям в развитии у детей каких-либо талантов, способностей, через различные формы работы: анкетирование, индивидуальное и групповое консультирование и т.п.;
- взаимодействие с социумом – позволяющим показать наши достижения, наши успехи через выступления детей на различных мероприятиях.

**Система работы с одаренными детьми, реализуемая в ДОУ, включает в себя пять основных направлений, которые тесно связаны и интегрируются между собой:**

1. Создание специальной развивающей творческой среды, способствующей выявлению одаренных детей и развитию их творческого и интеллектуального потенциала;
2. Совершенствование научно-методического уровня педагогов по работе с одаренными воспитанниками;
3. Выявление и дальнейшее отслеживание у детей творческой одаренности;
4. Организация работы с одаренными детьми и их родителями;
5. Разработка механизма работы по взаимодействию с социумом в целях создания наилучших условий для проявления творческого потенциала детей и дальнейшего их развития.

### **III. Организационный раздел Программы**

#### **3.1. Психолого-педагогические условия реализации Программы. (ФОП ДО п.30)**

Успешная реализация Программы обеспечивается следующими психолого-педагогическими условиями:

1. Признание детства как уникального периода в становлении человека, понимание неповторимости личности каждого ребёнка, принятие воспитанника таким, какой он есть, со всеми его индивидуальными проявлениями; проявление уважения к развивающейся личности, как высшей ценности, поддержка уверенности в собственных возможностях и способностях у каждого воспитанника.
2. Решение образовательных задач с использованием как новых форм организации процесса образования (проектная деятельность, образовательная ситуация, образовательное событие, обогащенные игры детей в центрах активности, проблемно-обучающие ситуации в рамках интеграции образовательных областей и другое), так и традиционных (фронтальные, подгрупповые, индивидуальные занятия). При этом занятие рассматривается как дело, занимательное и интересное детям, развивающее их; деятельность, направленная на освоение детьми одной или нескольких образовательных областей, или их интеграцию с использованием разнообразных педагогически обоснованных форм и методов работы, выбор которых осуществляется педагогом.
3. Обеспечение преемственности содержания и форм организации образовательного процесса в ДОО, в том числе дошкольного и начального общего уровней образования (опора на опыт детей, накопленный на предыдущих этапах развития, изменение форм и методов образовательной работы, ориентация на стратегический приоритет непрерывного образования - формирование умения учиться).
4. Учёт специфики возрастного и индивидуального психофизического развития обучающихся (использование форм и методов, соответствующих возрастным особенностям детей; видов деятельности, специфических для каждого возрастного периода, социальной ситуации развития).
5. Создание развивающей и эмоционально комфортной для ребёнка образовательной среды, способствующей эмоционально-ценностному, социально-личностному, познавательному, эстетическому развитию ребёнка и сохранению его



- индивидуальности, в которой ребёнок реализует право на свободу выбора деятельности, партнера, средств и прочее.
6. Построение образовательной деятельности на основе взаимодействия взрослых с детьми, ориентированного на интересы и возможности каждого ребёнка и учитывающего социальную ситуацию его развития.
  7. Индивидуализация образования (в том числе поддержка ребёнка, построение его образовательной траектории) и оптимизация работы с группой детей, основанные на результатах педагогической диагностики (мониторинга).
  8. Оказание ранней коррекционной помощи детям с ООП, в том числе с ОВЗ на основе специальных психолого-педагогических подходов, методов, способов общения и условий, способствующих получению ДО, социальному развитию этих детей, в том числе посредством организации инклюзивного образования.
  9. Совершенствование образовательной работы на основе результатов выявления запросов родительского и профессионального сообщества.
  10. Психологическая, педагогическая и методическая помощь и поддержка, консультирование родителей (законных представителей) в вопросах обучения, воспитания и развития детей, охраны и укрепления их здоровья.
  11. Вовлечение родителей (законных представителей) в процесс реализации образовательной программы и построение отношений сотрудничества в соответствии с образовательными потребностями и возможностями семьи обучающихся.
  12. Формирование и развитие профессиональной компетентности педагогов, психолого-педагогического просвещения родителей (законных представителей) обучающихся.
  13. Непрерывное психолого-педагогическое сопровождение участников образовательных отношений в процессе реализации Федеральной программы в ДОО, обеспечение вариативности его содержания, направлений и форм, согласно запросам, родительского и профессионального сообществ.
  14. Взаимодействие с различными социальными институтами (сферы образования, культуры, физкультуры и спорта, другими социально-воспитательными субъектами открытой образовательной системы), использование форм и методов взаимодействия, востребованных современной педагогической практикой и семьей, участие всех сторон взаимодействия в совместной социально-значимой деятельности.
  15. Использование широких возможностей социальной среды, социума как дополнительного средства развития личности, совершенствования процесса её социализации.
  16. Предоставление информации о Программе семье, заинтересованным лицам, вовлеченным в образовательную деятельность, а также широкой общественности.
  17. Обеспечение возможностей для обсуждения Федеральной программы, поиска, использования материалов, обеспечивающих её реализацию, в том числе в информационной среде.



В соответствии с Методическими рекомендациями по организации обучения детей татарскому и русскому языкам в дошкольных образовательных организациях (Письмо от 08 ноября 2013 года №15588/13, принято Министерством образования и науки Республики Татарстан) воспитательно-образовательный процесс строится с учетом контингента воспитанников, их индивидуальных и возрастных особенностей, социального заказа родителей.

### **Образовательный процесс в МБДОУ № 38 «Золотой улей».**

**Построение образовательного процесса на комплексно-тематическом принципе с учетом интеграции образовательных областей дает возможность достичь этой цели.**

Построение всего образовательного процесса вокруг одной центральной темы дает большие возможности для развития детей. Темы помогают организовать информацию оптимальным способом.

У дошкольников появляются многочисленные возможности для практики, экспериментирования, развития основных навыков, понятийного мышления.

Выделение основной темы периода не означает, что абсолютно вся деятельность детей должна быть посвящена этой теме.

**Цель введения основной темы периода — интегрировать образовательную деятельность и избежать неоправданного дробления детской деятельности по образовательным областям.**

Введение похожих тем в различных возрастных группах обеспечивает достижение единства образовательных целей и преемственности в детском развитии на протяжении всего дошкольного возраста, органичное развитие детей в соответствии с их индивидуальными возможностями.

**Тематический принцип построения образовательного процесса** позволяет органично вводить региональные и культурные компоненты, учитывать специфику дошкольного учреждения. Одной теме следует уделять не менее одной недели. Тема должна быть отражена в подборе материалов, находящихся в группе и центрах (уголках) развития

### **Требования к психолого-педагогическим условиям реализации Программы. (ФГОС ДО п.3.2.)**

Для успешной реализации Программы должны быть обеспечены следующие психолого-педагогические условия (ФГОС ДО п.3.2.1):

- 1) уважение взрослых к человеческому достоинству детей, формирование и поддержка их положительной самооценки, уверенности в собственных возможностях и способностях;
- 2) использование в образовательной деятельности форм и методов работы с детьми, соответствующих их возрастным и индивидуальным особенностям (недопустимость как искусственного ускорения, так и искусственного замедления развития детей);
- 3) построение образовательной деятельности на основе взаимодействия взрослых с детьми, ориентированного на интересы и возможности каждого ребенка и учитывающего социальную ситуацию его развития;
- 4) поддержка взрослыми положительного, доброжелательного отношения детей друг к другу и взаимодействия детей друг с другом в разных видах деятельности;
- 5) поддержка инициативы и самостоятельности детей в специфических для них видах деятельности;
- 6) возможность выбора детьми материалов, видов активности, участников совместной деятельности и общения;
- 7) защита детей от всех форм физического и психического насилия\*(7);
- 8) поддержка родителей (законных представителей) в воспитании детей, охране и укреплении их здоровья, вовлечение семей непосредственно в образовательную деятельность.

Для получения без дискриминации качественного образования детьми с ОВЗ создаются необходимые условия для диагностики и коррекции нарушений развития и социальной адаптации, оказания ранней коррекционной помощи на основе специальных психолого-педагогических подходов и наиболее подходящих для этих детей языков, методов, способов общения и условий, в максимальной степени способствующих получению дошкольного образования, а также социальному развитию этих детей, в том числе посредством организации инклюзивного образования детей с ограниченными возможностями здоровья. (ФГОС ДО.п.3.2.2.)

При реализации Программы может проводиться оценка индивидуального развития детей. Такая оценка производится педагогическим работником в рамках педагогической диагностики (оценки индивидуального развития детей дошкольного возраста, связанной с

оценкой эффективности педагогических действий и лежащей в основе их дальнейшего планирования). (ФГОГС ДО.п.3.2.3.)

Результаты педагогической диагностики (мониторинга) могут использоваться исключительно для решения следующих образовательных задач: индивидуализации образования (в том числе поддержки ребенка, построения его образовательной траектории или профессиональной коррекции особенностей его развития); оптимизации работы с группой детей.

При необходимости используется психологическая диагностика развития детей (выявление и изучение индивидуально-психологических особенностей детей), которую проводят квалифицированные специалисты (педагоги-психологи, психологи).

Участие ребенка в психологической диагностике допускается только с согласия его родителей (законных представителей).

Результаты психологической диагностики могут использоваться для решения задач психологического сопровождения и проведения квалифицированной коррекции развития детей.

**Условия, необходимые для создания социальной ситуации развития детей, соответствующей специфике дошкольного возраста, предполагают (ФГОГС ДО.п.3.2.5.):**

1. Обеспечение эмоционального благополучия через:
  - непосредственное общение с каждым ребенком;
  - уважительное отношение к каждому ребенку, к его чувствам и потребностям.
2. Поддержку индивидуальности и инициативы детей через:
  - создание условий для свободного выбора детьми деятельности, участников совместной деятельности;
  - создание условий для принятия детьми решений, выражения своих чувств и мыслей;
  - недирективную помощь детям, поддержку детской инициативы и самостоятельности в разных видах деятельности (игровой, исследовательской, проектной, познавательной и т.д.).

**Установление правил взаимодействия в разных ситуациях:**

- создание условий для позитивных, доброжелательных отношений между детьми, в том числе принадлежащими к разным национально-культурным, религиозным общностям и социальным слоям, а также имеющими различные (в том числе ограниченные) возможности здоровья;
- развитие коммуникативных способностей детей, позволяющих разрешать конфликтные ситуации со сверстниками;
- развитие умения детей работать в группе сверстников.

**Построение вариативного развивающего образования, ориентированного на уровень развития, проявляющийся у ребенка в совместной деятельности со взрослым и более опытными сверстниками, но не актуализирующийся в его индивидуальной деятельности (далее - зона ближайшего развития каждого ребенка), через:**

- создание условий для овладения культурными средствами деятельности;
- организацию видов деятельности, способствующих развитию мышления, речи, общения, воображения и детского творчества, личностного, физического и художественно-эстетического развития детей;
- поддержку спонтанной игры детей, ее обогащение, обеспечение игрового времени и пространства;
- оценку индивидуального развития детей.

Взаимодействие с родителями (законными представителями) по вопросам образования ребенка, непосредственного вовлечения их в образовательную деятельность, в том числе посредством создания образовательных проектов совместно с семьей на основе выявления потребностей и поддержки образовательных инициатив семьи.



**Психолого-педагогическое сопровождение** – это определенная система деятельности педагогов и психолога, направленная на создание социально-психологических условий для успешного обучения и психологического развития ребенка в образовательной ситуации.

Психолого-педагогическое сопровождение в МБДОУ № 38 «Золотой улей» осуществляют педагог-психологом и воспитатели групп.

### **Основные принципы психолого-педагогического сопровождения дошкольников в МБДОУ № 38 «Золотой улей»:**

- рекомендательный характер советов сопровождающего;
- приоритет интересов сопровождаемого «на стороне ребенка»;
- непрерывность сопровождения;
- комплексный подход.

**Психолого-педагогическое сопровождение** сегодня является не просто суммой разнообразных методов коррекционно-развивающей работы с детьми, но выступает как комплексная технология, особая культура поддержки и помощи ребенку в решении задач развития, обучения, воспитания, социализации.

Это предполагает, что воспитатель ДОО не только владеет методиками диагностики, консультирования, коррекции, но и обладает способностью к:

- системному анализу проблемных ситуаций;
- программированию и планированию деятельности, направленной на их разрешение;
- организации в этих целях участников образовательного процесса (ребенок, сверстники, родители, педагоги, администрация) (по сути, функция управленца).

### **Вырабатывая общие целевые установки, единую программу работы, воспитатель и педагог-психолог становятся партнерами в совместной деятельности.**

Вместе они составляют наиболее рациональную программу психолого-педагогической поддержки, подбирают дидактический материал с учетом индивидуальных возможностей, предпочтений и интересов ребенка. Большое значение здесь имеет позиция администрации детского сада.

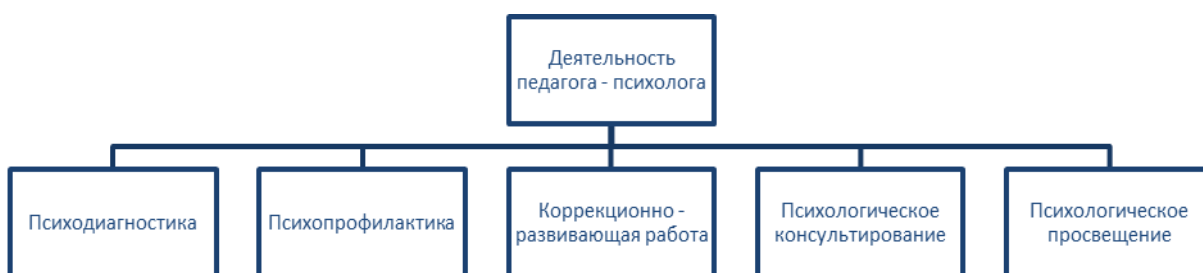
### **Выбираются наиболее важные и приоритетные направления в психолого-педагогической работе:**

- психологическое здоровье детей и охрана прав ребенка;
- максимальное содействие полноценному психическому и личностному развитию каждого ребенка;
- профилактическая и пропедевтическая работа с воспитателями по развитию у детей основных личностных новообразований дошкольного детства;
- внимание к созданию эмоционального, психологического комфорта в детском саду как профилактике психосоматических заболеваний;
- обучение всех сотрудников ДОО полноценному, развивающему общению с детьми; подготовка детей к новой социальной ситуации развития;
- изучение (диагностика) индивидуальных особенностей развития детей в единстве интеллектуальной, эмоциональной и волевой сфер их проявления;
- оказание помощи детям, нуждающимся в особых обучающих программах и специальных формах организации их деятельности;

- содействие повышению психологической компетентности сотрудников ДОО, родителей в закономерностях развития ребенка, а также в вопросах обучения и воспитания детей;
- участие в создании оптимальных условий для развития и жизнедеятельности детей в моменты инновационных изменений работы ДОО.

Практика показывает, что необходима длительная и кропотливая работа педагога-психолога с педагогом по анализу условий и результатов развития воспитанника в реальном воспитательно-образовательном процессе. Очевидно, что необходимо поднять на более высокий уровень психологическую подготовку воспитателей. Значит, и на качественно более высокий уровень должно подняться взаимодействие педагога-психолога с воспитателем в деле организации воспитательно-образовательного процесса.

### **Направления деятельности педагога – психолога в психолого-педагогическом сопровождении дошкольников.**



**Психологическое сопровождение – это система профессиональной деятельности педагога-психолога, охватывающая всех субъектов воспитательно-образовательного процесса в ДОО, по созданию социально-психологических условий для полноценного проживания дошкольного детства, успешного обучения и развития детей.**

**Цель работы педагога-психолога:** сохранение и укрепление психологического здоровья детей, гармоничное развитие в условиях детского сада.

**Задачи работы педагога-психолога:**

1. Сохранение психологического здоровья детей.
2. Диагностические обследования эмоциональной и познавательной сферы для выявления нарушений.
3. Разработка и реализация групповых психопрофилактических и развивающих программ.
4. Разработка и реализация индивидуальных психокоррекционных программ.
5. Консультационная работа с родителями и педагогами.
6. Разработка и реализация программы просветительской работы, повышение психолого-педагогической культуры взрослых.
7. Психологическое сопровождение детей в период адаптации.
8. Психологическое сопровождение детей подготовительной группы, подготовка к школе, мониторинг развития.

#### **Психодиагностика.**

**Цель:** получение информации об уровне психического развития детей, выявление индивидуальных особенностей и проблем участников воспитательно-образовательного процесса.

В рамках стандарта деятельности:

- обследование детей первой младшей группы (2 - 3 года) для определения уровня нервно – психического развития и выстраивания индивидуальной траектории развития ребенка;

- диагностика эмоционального состояния детей и эмоционального фона в группе;
- мониторинг эффективности педагогических воздействий;
- диагностика психологической готовности к обучению в школе детей подготовительной группы, диагностика стартовых возможностей будущих первоклассников.

<b>Виды и формы работ</b>	<b>Аудитория</b>
Мониторинг эффективности образовательного процесса в соответствии с ФГОС ДО.	2-3 года 3-4 года 4-5 лет 5-6 лет 6-7 лет
Мониторинг нервно – психического развития (по Н.М. Аксариной).	1,5-2 года
Диагностическое обследование развития внимания (устойчивости и продуктивности). «Корректурная проба».	5-6 лет 6-7 лет
Диагностическое обследование межличностных отношений детей в группе. Социометрия группы. Методика «Выбор в действии».	5-6 лет 6-7 лет
Диагностическое обследование эмоционального фона группы. Методика цветопредпочтения «Тортик».	4-5 лет 5-6 лет
Диагностическое обследование внутрисемейных отношений ребенка со взрослыми. Проективный рисуночный тест «Рисунок семьи».	4-5 лет 5-6 лет 6-7 лет
Диагностическое обследование самооценки и личностных особенностей детей старшего дошкольного возраста. Методика «Лесенка» Щур В.Г. Диагностическая проективная методика «Кактус».	5-6 лет 6-7 лет
Мониторинг развития предпосылок учебной деятельности. Методика Пьерона – Рузера. Методика «Звуковой синтез». Методика «Поручения». Методика «Продолжи узор» (модифицированный вариант методики Г.Ф. Кумариной). Методика «Сосчитай, сравни, дополни». Методика «Раскрашивание фигур» (методика Н.Я. Чутко). Методика «Пятый лишний». Методика «Слова». Методика «Фонематическое восприятие». Тест Керна-Йерасека. Опросник ориентировочного теста школьной зрелости Я. Йерасека. Методика «Графический диктант» Элькониной Д.Б. Диагностическое упражнение «Ладони».	6-7 лет

**Дополнительно:**

по запросам родителей, воспитателей, администрации ДОО и личным наблюдениям педагог-психолог проводит углубленную индивидуальную диагностику развития ребенка, детского, педагогического, родительского коллективов с целью выявления и конкретизации проблем участников воспитательно-образовательного процесса.

**Индивидуальная психодиагностическая работа в учреждении осуществляется по следующим направлениям.**

1. Мышление:

— наглядно-образное (оперирование образами, проведение мыслительных операций с опорой на представления);

— логическое (проведение мыслительных операций с опорой на понятия, отражающие сущность предметов и выражающиеся в словах или других знаках).

2. Память: запоминание, сохранение и последующее воспроизведение.

3. Восприятие: формирование субъективного образа предмета или явления, непосредственно воздействующего на органы чувств.

4. Мелкая моторика: мышечные движения кистей и пальцев рук как завершение внутреннего психологического процесса, психической деятельности.

**Эмоционально-волевая сфера.**

1. Проявления агрессивного поведения.

2. Страхи.

3. Повышенная тревожность.

4. Симптомы психосоматики.

5. Эмоциональный комфорт в детском саду.

6. Личностная и волевая готовность к школе.

**Коммуникативная сфера.**

Социометрия группы.

С целью выявить степень удовлетворенности родителей деятельностью ДОО и созданными в нем условиями для воспитания и обучения детей дошкольного возраста проводится анкетирование родителей «Оценка степени удовлетворенности родителей организацией воспитательно – образовательного процесса и деятельности детского сада в целом».

**Психопрофилактика.**

**Цель:** предотвращение возможных проблем в развитии и взаимодействии участников воспитательно-образовательного процесса.

В связи с возрастанием количества детей с пограничными и ярко выраженными проблемами в психическом развитии, перед психологической службой стоит задача в рамках психопрофилактического направления содействовать первичной профилактике и интеграции этих детей в социум.

В рамках стандарта деятельности:

Работа по адаптации субъектов образовательного процесса (детей, педагогов, родителей) к условиям новой социальной среды:

- анализ медицинских карт вновь поступающих детей для получения информации о развитии и здоровье ребенка, выявление детей группы риска, требующих повышенного внимания психолога;
- групповые и индивидуальные консультации для родителей вновь поступающих детей;
- информирование педагогов о выявленных особенностях ребенка и семьи, с целью оптимизации взаимодействия участников воспитательно-образовательного процесса;
- выявление случаев психологического неблагополучия педагогов и разработка совместно с администрацией путей устранения причин данного состояния в рабочей ситуации.

**Дополнительно:**

- отслеживание динамики социально-личностного развития детей;
- содействие благоприятному социально-психологическому климату в детском саду;
- профилактика профессионального выгорания у педагогического коллектива;
- участие в экспертной оценке проектируемой предметно-развивающей среды.

**Работа по эмоциональному развитию детей дошкольного возраста имеет 4 основных направления:**

1. Развитие коммуникативных способностей и социальной адаптации детей.
2. Развитие общей и мелкой моторики, памяти, воображения, пространственных представлений.
3. Развитие эмоциональной сферы (знакомство с базовыми чувствами).
4. Развитие способности к дифференциации эмоциональных состояний.

Все направления продиктованы актуальными для данного возраста проблемами, а также психофизиологическими особенностями детей. Предпочтение отводится групповым играм.

**Младшие группы:**

- адаптация детей;
- осознание ребенком своего «Я», развитие положительных представлений о своем внешнем виде;
- доброжелательное отношение к сверстникам, чувство принадлежности к группе;
- развитие общей и мелкой моторики, памяти, воображения, пространственных представлений.

**Средние группы:**

- развитие эмоциональной сферы, психических процессов, моторики;
- доброжелательное отношение к сверстникам, чувство принадлежности к группе;
- развитие общей и мелкой моторики, памяти, воображения, пространственных представлений.

**Старшие группы:**

- коммуникативные навыки;
- творческие и познавательные способности;
- эмоциональная сфера (знакомство с базовыми чувствами);
- способность к дифференциации эмоциональных состояний.

**Подготовительные группы:**

- готовность к школе (личностная и мотивационная);
- коммуникативные способности и социальная адаптация детей;
- способность к дифференциации эмоциональных состояний;
- творческие способности и совершенствование познавательных процессов.

Основные функции психолога в ДОО связаны с охраной и укреплением физического и психического здоровья детей, с созданием условий, которые способствуют их эмоциональному благополучию и обеспечивают свободное и эффективное развитие способностей каждого ребенка.

Реализации этих функций способствует проведение педагогом-психологом групповых психопрофилактических и развивающих игровых сеансов во всех возрастных группах.

Психологические игры и упражнения, которые используются на данных игровых сеансах, способствуют объединению детей в группе, снимают конфликтность, воспитывают умение понимать чувства других людей реагировать на них, корректировать нарушения поведения детей, формировать положительный психологический микроклимат в группе. Психологическими играми можно назвать любые игры, в которых решаются задачи социализации, психоэмоционального развития, сплочения коллектива детей. Такая системная работа позволяет создавать благоприятный психологический климат в группе, а детскому организму сбрасывать излишки напряжения и восстанавливать равновесие, тем самым сохраняя психическое здоровье и способствуя полноценному развитию личности каждого ребенка.



### **Коррекционная и развивающая работа.**

**Цель:** создание условий для раскрытия потенциальных возможностей ребенка, коррекция отклонений психического развития.

Коррекционная и развивающая работа планируется и проводится с учетом приоритетного направления и особенностей детского сада, с учетом специфики детского коллектива (группы), отдельного ребенка.

В коррекционной работе педагог-психолог опирается на эталоны психического развития, описанные в детской, возрастной и педагогической психологии.

В развивающей работе предусмотрена ориентация на средневозрастные нормы развития для создания таких условий, в которых ребенок сможет подняться на оптимальный для него уровень развития. Последний может быть, как выше, так и ниже среднестатистического.

Объектом коррекционной и развивающей работы являются проблемы в познавательной, эмоциональной, мотивационной, волевой, поведенческой сферах, которые влияют в конечном счете на формирование у дошкольников личностных качеств и на развитие ребенка в целом.

Эта работа проводится с детьми, имеющими развитие в пределах возрастной нормы. Если выявленные отклонения выражены в значительной степени, ребенок направляется на консультацию к специалистам.

Дальнейшая коррекционная и развивающая работа с данными детьми строится на основе полученного заключения.

### **В рамках стандарта деятельности:**

- проведение занятий с детьми 3-4 лет – адаптационные игры и упражнения;
- проведение коррекционно-развивающих занятий с детьми подготовительной группы, с целью формирования предпосылок учебной деятельности (с учетом результатов педагогической диагностики);
- выстраивание индивидуальной траектории развития ребенка в процессе консультирования.

### **Способы коррекции:**

1. Проведение специальных групповых занятий, направленных на активную отработку поведенческих навыков.
2. Использование при проведении занятий сказкотерапии.
3. Использование музыкального сопровождения (музыкотерапия).
4. Использование игрушек-животных для отработки поведенческих реакций (анималотерапия).
5. Использование релаксационных упражнений для отработки навыков психической саморегуляции.
6. Использование навыков изобразительной деятельности (АРТ-терапия) для самовыражения ребенка и контроля за его психическим состоянием.
7. Использование специальных заданий (на карточках и в индивидуальных тетрадях) для отработки учебных навыков и тренировки познавательных процессов (произвольная память и внимание, творческое воображение, наглядно-образное мышление и т. д.)

Коррекционная работа с детьми проводится по результатам диагностики, по запросам родителей и воспитателей, по наблюдениям психолога.

Эффективность коррекционных воздействий отслеживалась после повторного диагностического обследования.

### **Психо-коррекционная работа осуществляется в следующих сферах:**

- эмоционально-волевая: агрессивное поведение, страхи, повышенная тревожность, низкий самоконтроль;

- коммуникативная: нарушения взаимоотношений со сверстниками (работа с агрессивными детьми), нарушения благополучия в семье;
- познавательная: низкий уровень развития познавательных процессов.

#### Основные методы коррекционных воздействий:

- индивидуальная игровая терапия: подвижные, познавательные игры, игры с водой, сюжетно-ролевые);
- сказкотерапия: чтение, проигрывание психотерапевтических сказок, составление историй совместно с ребенком;
- психогимнастика;
- куклотерапия: проигрывание истории, сюжет которой травмирует ребенка;
- арттерапия: работа с красками, пластилином, карандашами;
- релаксационные упражнения: нервно-мышечное расслабление.
- игры по развитию психомоторики.

#### Коррекция познавательных процессов.

Психический процесс	Рекомендуемые игры
<b>Мышление</b>	<p>Наглядно – образное</p> <p>- Игры – обобщения: «Назови одним словом» (картинки и слова). Игры – классификации: «Что лишнее?» (слова и картинки), с объяснениями. Желательно подбирать задания на исключение по нескольким параметрам – форма, величина, цвет; игра «Разложи на две группы» - разложить, без пояснений, карточки с изображением. Игры на выделение – дополнение по определенному признаку «Пришей заплатку к коврику».</p> <p>Логическое</p> <p>- Игры и упражнения на составление рассказов по серии картинок. Сначала нужно правильно расположить картинки. Рассказ должен быть связанным, иметь начало и конец, поощряется упоминание эмоциональных состояний героев, присвоение им имен. Логические игры «Продолжи ряд».</p>
<b>Память</b>	<p>- Запоминаем небольшие стихотворения, тексты.</p> <p>- Игры «Что изменилось?», «Чего не стало?» для детей 5 – 7 лет.</p> <p>- Игры на запоминание карточек – картинок.</p> <p>- Игры на соотношение слов и пиктограмм (схематических изображений) и припоминание потом по ним слов.</p>
<b>Восприятие</b>	<p>- Игра на поиски формы, похожей на предмет «Что на что похоже?».</p> <p>- Игры – опознания: «Силуэты», «Сколько предметов спряталось на картинке?», «Заштрихованные картинки».</p> <p>- Игра «Дорисуй картинку» - угадать, что нарисовано, и дорисовать до целого.</p>
<b>Мелкая моторика</b>	<p>- Игры с формами, танграммы, разрезные картинки, пазлы по возрасту.</p> <p>- Игры с мелкими предметами, конструктором.</p> <p>- Дорисовывание узоров (хвостики мышкам, ручки зонтикам), рисование элементов букв.</p> <p>- Игры с крупами (разложить на две кучки гречку и рис), массаж пальчиков, массаж карандашами, игры с грецкими орехами, суджочками.</p> <p>- Пальчиковая гимнастика, шнуровки, лепка.</p>

#### Психологическое консультирование.

**Цель:** оптимизация взаимодействия участников воспитательно-образовательного процесса и оказание им психологической помощи при выстраивании и реализации индивидуальной программы воспитания и развития.

Психологическое консультирование состоит в оказании психологической помощи при решении проблем, с которыми обращаются родители, воспитатели и администрация детского сада. Тематика проводимых консультаций обусловлена рамками профессиональной компетентности педагога-психолога ДОО.

**В рамках стандарта деятельности:**

- консультирование по вопросам, связанным с оптимизацией воспитательно-образовательного процесса в детском саду и семье в интересах ребенка.
- консультирование по вопросам воспитания детей с особыми образовательными потребностями.

**Дополнительно:**

- педагог-психолог может инициировать групповые и индивидуальные консультации педагогов и родителей;
- педагог-психолог может инициировать иные формы работы с персоналом учреждения с целью личностного и профессионального роста.

**Работа с родителями.**

Основная тематика консультаций:

- адаптация и дезадаптация к условиям детского сада;
- страхи;
- агрессивность;
- психологическое неблагополучие;
- непослушание;
- кризис 3-х лет;
- спонтанная двигательная активность;
- тревожность;
- леворукость;
- развитие мелкой моторики;
- низкий уровень развития познавательных процессов;
- нарушения в сфере общения;
- энурез;
- застенчивость;
- нестабильность эмоционального состояния;
- гиперактивность;
- отсутствие самостоятельности;
- непослушание.

**Работа с педагогами.**

Основная тематика консультаций:

- адаптация и дезадаптация к условиям детского сада;
- страхи;
- агрессивность;
- психологическое неблагополучие;
- кризис 3-х лет;
- тревожность;
- леворукость;
- развитие микромоторики;
- низкий уровень развития познавательных процессов;
- нарушения в сфере общения;

- застенчивость;
- гиперактивность.

### **Просветительская работа.**

**Цель:** создание условий для повышения психологической компетентности педагогов, администрации ДОО и родителей, а именно:

- повышение уровня психологических знаний;
- включение имеющихся знаний в структуру деятельности.

Психологическое просвещение педагогов и родителей опирается на результаты изучения конкретных особенностей данного детского сада, с учетом традиций и местных условия, квалификации и особенностей педагогического коллектива, своеобразие детей и родителей.

В рамках стандарта деятельности - проведение систематизированного психологического просвещения.

#### **С педагогами.**

В форме семинаров, конференций, практикумов по темам:

1. Психофизиологические особенности детей каждой возрастной группы.
2. Закономерности развития детского коллектива.
3. Особенности работы педагога с проблемными детьми.
4. Стили педагогического общения.
5. Психологические основы взаимодействия с семьей.
6. Особенности построения воспитательно-образовательного процессе с учетом гендерных различий дошкольников.

#### **С родителями.**

В форме родительских собраний, круглых столов, практикумов с обязательным учетом в тематике возраста детей и актуальности рассматриваемых тем для родителей по темам:

1. Адаптация ребенка к детскому саду.
2. Кризисы 3-х лет и 6-7 лет.
3. Наиболее типичные ошибки семейного воспитания.
4. Профилактика неблагоприятного развития личности ребенка: инфантилизма, демонстративности, вербализма, ухода от деятельности и прочее.
5. Воспитание произвольности поведения и управляемости.
6. Психологическая готовность к обучению.
7. Половое воспитание и развитие.

#### **Дополнительно:**

создание информационных папок-передвижек по типу «Советы психолога» в каждой группе и информационного стенда «Для Вас, родители» в пространстве ДОО.

#### **Документация педагога – психолога:**

- План работы педагога-психолога образовательного учреждения на учебный год.
- Рабочие программы педагога – психолога по всем возрастным группам.
- График работы педагога – психолога.
- Журнал учета консультаций педагога – психолога.
- Журнал учета проведенной работы педагога – психолога.
- Аналитическая справка о деятельности педагога – психолога за учебный год.

### **3.2. Особенности организации развивающей предметно-пространственной среды. (ФОП ДО п.31)**

РППС рассматривается как часть образовательной среды и фактор, обогащающий развитие детей. РППС ДОО выступает основой для разнообразной, разносторонне развивающей, содержательной и привлекательной для каждого ребёнка деятельности.

Развивающая предметно - пространственная среда - часть образовательной среды, представленная специально организованным пространством (помещениями, участком и т.п.), материалами, оборудованием и инвентарем для развития детей дошкольного возраста в соответствии с особенностями каждого возрастного этапа, охраны и укрепления их здоровья, учета особенностей и коррекции недостатков их развития, приобретение обновляемых образовательных ресурсов, в том числе расходных материалов, подписки на актуализацию электронных ресурсов, подписки на техническое сопровождение деятельности средств обучения и воспитания, спортивного, оздоровительного оборудования, инвентаря, оплату услуг связи, в том числе расходов, связанных с подключением к информационно - телекоммуникационной сети Интернет; расходов, связанных с дополнительным профессиональным образованием. (ФГОС ДО п.2.11)

РППС включает организованное пространство (территория ДОО, групповые комнаты, специализированные, технологические, административные и иные помещения), материалы, оборудование, электронные образовательные ресурсы и средства обучения и воспитания, охраны и укрепления здоровья детей дошкольного возраста, материалы для организации самостоятельной творческой деятельности детей. РППС создает возможности для учёта особенностей, возможностей и интересов детей, коррекции недостатков их развития.

#### **При проектировании РППС ДОО учитываются:**

- местные этнопсихологические, социокультурные, культурно-исторические и природно-климатические условия, в которых находится ДОО;
- возраст, уровень развития детей и особенности их деятельности, содержание образования;
- задачи образовательной программы для разных возрастных групп;
- возможности и потребности участников образовательной деятельности (детей и их семей, педагогов и других сотрудников ДОО, участников сетевого взаимодействия и других участников образовательной деятельности).

#### **С учётом возможности реализации образовательной программы ДОО в различных организационных моделях и формах РППС соответствует:**

- требованиям ФГОС ДО;
- образовательной программе ДОО;
- материально-техническим и медико-социальным условиям пребывания детей в ДОО;
- возрастным особенностям детей;
- воспитывающему характеру обучения детей в ДОО;
- требованиям безопасности и надежности.

Наполняемость РППС соответствует **целостности образовательного процесса** и включает необходимое для реализации содержания каждого из направлений развития и образования детей согласно ФГОС ДО.

РППС ДОО обеспечивает возможность реализации разных видов индивидуальной и коллективной деятельности:

- игровой,
- коммуникативной,

- познавательно-исследовательской,
- двигательной,
- продуктивной и прочее, в соответствии с потребностями каждого возрастного этапа детей, охраны и укрепления их здоровья, возможностями учёта особенностей и коррекции недостатков их развития.

**В соответствии с ФГОС ДО (п.3.3.4.) РППС является:**

- содержательно-насыщенной;
- трансформируемой;
- полифункциональной;
- доступной;
- безопасной.

**Содержательная насыщенность среды** должна соответствовать возрастным возможностям детей и содержанию Программы.

Образовательное пространство должно быть оснащено средствами обучения и воспитания (в том числе техническими), соответствующими материалами, в том числе расходным игровым, спортивным, оздоровительным оборудованием, инвентарем (в соответствии со спецификой Программы).

Организация образовательного пространства и разнообразие материалов, оборудования и инвентаря (в здании и на участке) должны обеспечивать:

- игровую, познавательную, исследовательскую и творческую активность всех воспитанников, экспериментирование с доступными детям материалами (в том числе с песком и водой);
- двигательную активность, в том числе развитие крупной и мелкой моторики, участие в подвижных играх и соревнованиях;
- эмоциональное благополучие детей во взаимодействии с предметно-пространственным окружением;
- возможность самовыражения детей.

**Для детей младенческого и раннего возраста образовательное пространство должно предоставлять необходимые и достаточные возможности для движения, предметной и игровой деятельности с разными материалами.**

**Трансформируемость пространства** предполагает возможность изменений РППС в зависимости от образовательной ситуации, в том числе от меняющихся интересов и возможностей детей.

**Полифункциональность материалов** предполагает:

- возможность разнообразного использования различных составляющих предметной среды, например, детской мебели, матов, мягких модулей, ширм и т.д.;
- наличие в Организации или Группе полифункциональных (не обладающих жестко закрепленным способом употребления) предметов, в том числе природных материалов, пригодных для использования в разных видах детской активности (в том числе в качестве предметов-заместителей в детской игре).

**Вариативность РППС** предполагает:

- наличие в Организации или Группе различных пространств (для игры, конструирования, уединения и пр.), а также разнообразных материалов, игр, игрушек и оборудования, обеспечивающих свободный выбор детей;
- периодическую сменяемость игрового материала, появление новых предметов, стимулирующих игровую, двигательную, познавательную и исследовательскую активность детей.

**Доступность РППС** предполагает:

- доступность для воспитанников, в том числе детей с ограниченными возможностями здоровья и детей-инвалидов, всех помещений, где осуществляется образовательная деятельность;
- свободный доступ детей, в том числе детей с ограниченными возможностями здоровья, к играм, игрушкам, материалам, пособиям, обеспечивающим все основные виды детской активности;
- исправность и сохранность материалов и оборудования.

**Безопасность РППС** предполагает соответствие всех ее элементов требованиям по обеспечению надежности и безопасности их использования.



**РППС МБДОУ № 38 «Золотой улей»** — это единое пространство, все компоненты которого, как в помещении, так и вне его, согласуются между собой по содержанию, масштабу, художественному решению. РППС в ДОО обеспечивает условия для эмоционального благополучия детей и комфортной работы педагогических и учебно-вспомогательных сотрудников.

**РППС в каждой возрастной группе в соответствии с ФГОС ДО имеет отличительные признаки, а именно:**

- для детей от 1 года до 3-х лет — это достаточно большое пространство для удовлетворения потребности в активном движении;
- для детей четвертого года жизни — это насыщенный центр сюжетно-ролевых игр с орудийными атрибутами;
- для детей пятого года жизни - с учетом их потребности в игре со сверстниками и особенностью уединяться;
- для детей шестого и седьмого года жизни преобладают игры, развивающие познавательные процессы: восприятие, внимание, память, воображение, мышление.

С учетом взросления (развития) детей РППС определяется воспитателем с учетом интересов детей в младшем возрасте, со средней группы она организуется воспитателем вместе с детьми, старшие дети сами создают и изменяют ее с точки зрения своих интересов. Задача для педагога заключается в том, как все это устроить в ограниченном пространстве группового помещения, т.к. нет однозначного соответствия между видом культурной практики и материалом.

Многие материалы полифункциональны – они могут использоваться и для игровой, и для продуктивной, и для исследовательской деятельности.

**По характеру действий в пространстве условно выделяются три функциональных пространства:**

- 1.«Спокойное» функциональное пространство - пространство для спокойной деятельности детей.
- 2.«Активное» функциональное пространство - пространство для деятельности, связанной с интенсивным движением, возведением крупных игровых построек и т.п.
- 3.«Рабочее» функциональное пространство - пространство для художественно-эстетической и познавательной деятельности и т.п.

Пространства, в зависимости от конкретных задач момента, обладают возможностью изменяться по объему - «сжиматься и расширяться», иметь подвижные, легко трансформируемые границы. Образно говоря, организовано «пульсирующее» пространство, чтобы каждая зона при необходимости могла вмещать всех желающих. Это очень важно в аспекте групповой динамики - тенденции дошкольников увлекаться текущими интересами сверстников и присоединяться к их деятельности.

В соответствии с возрастными особенностями определены примерные перечни игровых уголков:

Вторая группа раннего возраста	«Спокойное» пространство	функциональное	Книжный центр
	«Активное» пространство	функциональное	Уголок ряженья Физкультурный центр Музыкальный центр
Первая младшая группа	«Рабочее» пространство	функциональное	Центр ручного труда и ИЗО Центр природы Центр экспериментирования Сенсорный центр Центр игры (отобразительные игры)
Вторая младшая группа	«Спокойное» пространство	функциональное	Книжный центр
	«Активное» пространство	функциональное	Центр театрализации Физкультурный центр Музыкальный центр Центр игры (отобразительные, сюжетно-ролевые игры)
	«Рабочее» пространство	функциональное	Центр творчества Центр природы Центр экспериментирования
Средняя группа	«Спокойное» пространство	функциональное	Книжный центр Уголок уединения
	«Активное» пространство	функциональное	Центр театрализации Физкультурный центр Музыкальный центр Уголок дежурств Центр игры (сюжетно-ролевые, строительные игры)
	«Рабочее» пространство	функциональное	Центр ручного труда и ИЗО Центр природы Центр экспериментирования
Старшая группа	«Спокойное» пространство	функциональное	Книжный центр Уголок уединения
	«Активное» пространство	функциональное	Центр театрализации Физкультурный центр Уголок дежурств Музыкальный центр Центр игры (сюжетно-ролевые, режиссерские игры)
	«Рабочее» пространство	функциональное	Центр ручного труда и ИЗО Центр природы Центр экспериментирования
Подготовительная к школе группа	«Спокойное» пространство	функциональное	Книжный центр Библиотека
	«Активное» пространство	функциональное	Центр театрализации Физкультурно-спортивный центр Уголок дежурств Музыкальный центр Центр игры (режиссерские игры)
	«Рабочее» пространство	функциональное	Центр ручного труда и ИЗО



	пространство	Центр природы Центр экспериментирования
--	--------------	--

В оснащении РППС используются элементы цифровой образовательной среды – ноутбуки, проекторы и экраны. Каждая возрастная группа имеет свои медиатеки с развивающими фильмами, мультимедийными презентациями и мультфильмами с учётом регламентов безопасного пользования сетью Интернет и психолого-педагогической экспертизы компьютерных игр.

Вид помещения и функциональное использование	Оснащение
<p><b>Групповые комнаты:</b></p> <ul style="list-style-type: none"> <li>• Сюжетно-ролевые игры</li> <li>• Самообслуживание</li> <li>• Трудовая деятельность</li> <li>• Самостоятельная творческая деятельность</li> <li>• Ознакомление с природой, труд в природе</li> </ul>	<ul style="list-style-type: none"> <li>• Детская мебель для практической деятельности</li> <li>• Книжный центр</li> <li>• Центр ручного труда и ИЗО</li> <li>• Игровая мебель. Атрибуты для сюжетно-ролевых игр: «Семья», «Магазин», «Парикмахерская», «Больница», «Ателье», «Библиотека», «Школа».</li> <li>• Центр природы</li> <li>• Мини-музеи</li> <li>• Конструкторы различных видов</li> <li>• Головоломки, мозаики, пазлы, настольно-печатные игры, лото</li> <li>• Развивающие игры по математике, логике</li> <li>• Различные виды театров</li> <li>• Центр экспериментирования</li> <li>• Национальный уголок</li> <li>• Центр безопасности</li> <li>• Уголок дежурств</li> <li>• Сенсорный центр</li> <li>• Ноутбук</li> <li>• Магнитофон</li> <li>• Мультимедиа (в 6 группах)</li> </ul>
<p><b>Спальное помещение:</b></p> <ul style="list-style-type: none"> <li>• Дневной сон</li> <li>• Послесонная гимнастика</li> </ul>	<ul style="list-style-type: none"> <li>• Спальная мебель</li> <li>• Физкультурное оборудование для послесонной гимнастики: ребристая дорожка, массажные коврики и мячи</li> <li>• Шкафы для пособий</li> </ul>
<p><b>Раздевальная комната:</b></p> <ul style="list-style-type: none"> <li>• Информационно-просветительская работа</li> </ul>	<ul style="list-style-type: none"> <li>• Шкафчики для одежды</li> <li>• Скамейки</li> <li>• Информационный уголок</li> <li>• Выставки детского творчества</li> <li>• Наглядно-информационный материал для родителей</li> </ul>
<p><b>Методический кабинет:</b></p> <ul style="list-style-type: none"> <li>• Сбор педагогической информации</li> <li>• Организация консультаций, семинаров, педагогических советов</li> <li>• Выставка дидактических и методических материалов для организации работы с детьми по различным направлениям</li> </ul>	<ul style="list-style-type: none"> <li>• Мебель для работы</li> <li>• Библиотека периодических изданий</li> <li>• Опыт работы педагогов.</li> <li>• Материалы консультаций, семинаров, семинаров-практикумов</li> <li>• Демонстрационный материал для занятий с детьми</li> <li>• Иллюстративный материал</li> <li>• Иллюстративный материал по народным промыслам</li> </ul>

<p>развития</p> <ul style="list-style-type: none"> <li>• Выставка изделий народно-прикладного искусства</li> </ul>	<ul style="list-style-type: none"> <li>• Компьютер, принтер</li> </ul>
<p><b>Музыкальный зал</b></p> <ul style="list-style-type: none"> <li>• Занятия по музыкальному воспитанию</li> <li>• Индивидуальные занятия</li> <li>• Тематические досуги.</li> <li>• Развлечения</li> <li>• Театральные представления</li> <li>• Праздники и утренники</li> <li>• Развлечения, праздники</li> <li>• Консультативная работа с родителями и воспитателями</li> <li>• Родительские собрания и прочие мероприятия для родителей</li> <li>• Организация кружков и секций</li> </ul>	<ul style="list-style-type: none"> <li>• Библиотека методической литературы, сборники нот</li> <li>• Шкаф для используемых пособий, игрушек, атрибутов и прочего материала.</li> <li>• Музыкальный центр</li> <li>• Мультимедийное оборудование</li> <li>• Ноутбук</li> <li>• Пианино</li> <li>• Синтезатор</li> <li>• Разнообразные музыкальные инструменты для детей</li> <li>• Подборка аудио- и видеокассет с музыкальными произведениями</li> <li>• Различные виды театров</li> <li>• Ширма для кукольного театра</li> <li>• Детские стулья</li> </ul>
<p><b>Физкультурный зал</b></p> <ul style="list-style-type: none"> <li>• Занятия по физическому воспитанию.</li> <li>• Индивидуальные занятия.</li> <li>• Спортивные досуги и развлечения.</li> <li>• Праздники.</li> <li>• Мероприятия с детьми и родителями.</li> </ul>	<ul style="list-style-type: none"> <li>• Гимнастические стенки (с предлагающимся оборудованием)</li> <li>• Скамейки</li> <li>• Оборудование для ОРУ</li> <li>• Спортивное оборудование для ОВД</li> <li>• Мячи, гимнастические палки, обручи, мешочки для равновесия, метания</li> <li>• Оборудование для организации подвижных игр и игр-соревнований.</li> </ul>
<p><b>Кабинет татарского языка</b></p> <ul style="list-style-type: none"> <li>• Фронтальные и индивидуальные занятия</li> <li>• Консультативная работа с родителями и воспитателями</li> <li>• Выставка дидактических и методических материалов для организации работы с детьми по национальному воспитанию</li> <li>• Выставка изделий народно-прикладного искусства</li> </ul>	<ul style="list-style-type: none"> <li>• Библиотека методической литературы</li> <li>• Пособия для занятий</li> <li>• Материалы консультаций</li> <li>• Демонстрационный, раздаточный материал для занятий с детьми</li> <li>• Иллюстративный материал</li> <li>• Подборка аудио- и видеокассет по УМК «Говорим по-татарски»</li> <li>• Игрушки</li> <li>• Магнитофон</li> <li>• Ноутбук</li> <li>• Мультимедиа</li> </ul>
<p><b>Логопедические кабинеты</b></p> <ul style="list-style-type: none"> <li>• Индивидуальные занятия с детьми</li> <li>• Консультативная работа с родителями и воспитателями</li> <li>• Выставка тематических дидактических и методических материалов</li> </ul>	<ul style="list-style-type: none"> <li>• Библиотека методической литературы по коррекционной работе с детьми</li> <li>• Пособия для занятий</li> <li>• Демонстрационный, раздаточный материал для занятий с детьми</li> <li>• Иллюстративный материал</li> <li>• Дидактические игры и игрушки</li> </ul>
<p><b>Кабинет педагога-психолога</b></p> <ul style="list-style-type: none"> <li>• Индивидуальные занятия с детьми во 2-ю половину дня</li> <li>• Консультативная работа с родителями и воспитателями.</li> </ul>	<ul style="list-style-type: none"> <li>• Библиотека методической литературы</li> <li>• Пособия для занятий</li> <li>• Демонстрационный, раздаточный материал для занятий с детьми</li> <li>• Иллюстративный материал</li> </ul>

<ul style="list-style-type: none"> <li>• Выставка дидактических и методических материалов.</li> </ul>	<ul style="list-style-type: none"> <li>• Дидактические игры и игрушки</li> <li>• Ноутбук</li> <li>• Мультимедиа</li> </ul>
---	--

### **3.3. Материально-техническое обеспечение Программы, обеспеченность методическими материалами и средствами обучения и воспитания. (ФОП ДО п.32.)**

В ДОО созданы материально-технические условия, обеспечивающие (ФОП ДО п.32.1.):

1. Возможность достижения обучающимися планируемых результатов освоения Федеральной программы.
2. Выполнение ДОО требований санитарно-эпидемиологических правил и гигиенических нормативов, содержащихся в СП 2.4.3648-20, СанПиН 2.3/2.4.3590-20 "Санитарно-эпидемиологические требования к организации общественного питания населения", утверждённых постановлением Главного государственного санитарного врача Российской Федерации от 27 октября 2020 г. № 32 (зарегистрировано Министерством юстиции Российской Федерации 11 ноября 2020 г., регистрационный № 60833), действующим до 1 января 2027 года (далее - СанПиН 2.3/2.4.3590-20), СанПиН 1.2.3685-21:
  - к условиям размещения организаций, осуществляющих образовательную деятельность;
  - оборудованию и содержанию территории;
  - помещениям, их оборудованию и содержанию;
  - естественному и искусственному освещению помещений;
  - отоплению и вентиляции;
  - водоснабжению и канализации;
  - организации питания;
  - медицинскому обеспечению;
  - приему детей в организации, осуществляющих образовательную деятельность;
  - организации режима дня;
  - организации физического воспитания;
  - личной гигиене персонала.
3. Выполнение ДОО требований пожарной безопасности и электробезопасности.
4. Выполнение ДОО требований по охране здоровья обучающихся и охране труда работников ДОО.
5. Возможность для беспрепятственного доступа обучающихся с ОВЗ, в том числе детей-инвалидов к объектам инфраструктуры ДОО.

При создании материально-технических условий для детей с ОВЗ ДОО учитываются особенности их физического и психического развития.

ДОО оснащена полным набором оборудования для различных видов детской деятельности в помещении и на участке, игровыми и физкультурными площадками, озелененной территорией.

ДОО имеет необходимое оснащение и оборудование для всех видов воспитательной и образовательной деятельности обучающихся (в том числе детей с ОВЗ и детей-инвалидов), педагогической, административной и хозяйственной деятельности:

1. Помещения для занятий и проектов, обеспечивающие образование детей через игру, общение, познавательно-исследовательскую деятельность и другие формы активности ребёнка с участием взрослых, и других детей.
2. Оснащение РППС, включающей средства обучения и воспитания, подобранные в соответствии с возрастными и индивидуальными особенностями детей дошкольного возраста, содержания Федеральной программы.

3. Мебель, техническое оборудование, спортивный и хозяйственный инвентарь, инвентарь для художественного, театрального, музыкального творчества, музыкальные инструменты.
4. Административные помещения, методический кабинет.
5. Помещения для занятий специалистов (учитель-логопед, педагог-психолог, воспитатель по обучению детей татарскому языку).
6. Помещения, обеспечивающие охрану и укрепление физического и психологического здоровья, в том числе медицинский кабинет.
7. Оформленная территория и оборудованные участки для прогулки ДОО.



### Материально-техническое обеспечение МБДОУ № 38 «Золотой улей».

Направление деятельности	Имеется в наличии
Медицинское обеспечение	медицинский блок из трех кабинетов: медицинского, процедурного, изолятора
Организация питания	пищеблок, склад
Организация физического воспитания	спортивный зал (площадь 66,8 кв.м), игровые площадки для прогулок – 13 шт., полоса препятствий на территории ДОУ
Дошкольное образование	13 групповых помещений с раздевальными, спальными, туалетными комнатами и приемными, музыкальный зал (площадь 94 кв.м)
Специальные и коррекционные занятия	2 кабинета учителей-логопедов, кабинет педагога-психолога, сенсорная комната (комната психологической разгрузки; площадь 15,3 кв.м), кабинет воспитателя татарского языка
Административная и методическая работа	Кабинет заведующего, методический кабинет
Хозяйственно-бытовое и санитарно-гигиеническое обслуживание	прачечная
Комплекс оснащения территории ДОО	13 прогулочных площадок; Агро парк «Бакча»: теплица, ягодник, овощные грядки; клумбы и цветники; деревенское подворье «Туган авыл»; театр под открытым небом «Алтын күч».

### Оборудование сенсорной комнаты (комнаты психологической разгрузки).

№ п/п	Название	Количество	Назначение
1	Воздушно - пузырьковая колонна с мягкой платформой и безопасным зеркалом	1 шт	Обладают расслабляющим и восстанавливающим эффектом, снимают накопившийся за день стресс, устраняют усталость и успокаивает. Воздушно-пузырьковая колонна благотворно влияет на нервную систему и способствуют излечению нервных расстройств. Мягкая платформа предназначена для крепления пузырьковой колонны. Пузырьковая колонна дает сильную зрительную, тактильную и слуховую стимуляцию. В ней резвятся разноцветные пузырьки
2	Безопасная зеркальная акриловая панель	1шт	
3	Мягкое основание	1шт	

			воздуха. Это завораживающее зрелище не оставит равнодушными ни детей, ни взрослых. А мягкая платформа позволяет комфортно и близко расположиться к колонне. Безопасное акриловое зеркало создает неповторимый оптический эффект расширения пространства.
4	Детское складное кресло «Трансформер» для релаксации	2 шт	Детские складные кресла «Трансформер» для релаксации служат для отдыха и проведения занятий. Компактный кубик при раскрытии превращается в удобное кресло с изгибами, повторяющими форму тела.
5	Кресло детское	1 шт	Кресло детское служит для отдыха и проведения занятий.
6	Интерактивное панно «Бесконечность»	1 шт	Имитация светящегося тоннеля, уходящего в бесконечность на светодиодах. После включения обычное зеркало преобразуется - в нем загораются лампочки, создающие эффект светящегося тоннеля, уходящего в бесконечность. Зрелище завораживает, способствует релаксации. Используется для зрительной стимуляции и релаксации. Позволяет развить пространственное восприятие, обладает успокаивающим эффектом.
7	Сухой бассейн с шарами	1 шт	Сухой бассейн с шарами предназначен для использования в качестве тренажера для опорно-двигательного аппарата и общего массажа тела; способствует снятию напряжения, усталости, расслаблению мышц спины, плечевого пояса, развитию психических процессов, мелкой моторики рук, стимуляции зрительных, слуховых, тактильных анализаторов.
8	Волокна (безопасный оптико-волоконный пучок)	1 шт	Водопад огромного числа тонких волокон, в которых, то загораются, то гаснут «звездочки». Волокна можно перебирать, держать, обматывать вокруг рук, тела, стоять и сидеть под ними. Изменяющиеся цвета привлекают внимание и успокаивают.
9	Пуфик - кресло с гранулами для релаксации	4 шт	На пуфах - креслах с гранулами для релаксации можно сидеть или лежать в сенсорной комнате, они служат как мягкий настил для отдыха и проведения занятий. Пуфик-кресло - удобное сидение, наполненное полистирольными гранулами. Пуфик служит идеальной опорой для сидящего или лежащего

			человека, принимая форму в соответствии с изгибами тела. Сидя или лежа на пуфике можно расслабиться и наблюдать за происходящим вокруг. Можно лечь на живот, подмяв пуфик под себя, обнять его и расслабить мышцы спины. Поверхность пуфика способствует тактильной стимуляции соприкасающихся с ним частей тела. Лёгкие полистирольные гранулы, наполняющие его, оказывают мягкое приятное воздействие, способствуя лучшему расслаблению за счёт лёгкого точечного массажа. Кроме того, воздушное пространство между гранулами обеспечивает хорошую вентиляцию и сухое тепло, ласково окутывающее тело.
10	Мяч массажный (большой)	2 шт	Помогут справиться с плохим настроением, почувствовать себя более спокойным и расслабленным, ощутив прилив бодрости и положительные эмоции.
11	Мяч массажный (маленький)	1 шт	Для занятий лечебной физкультурой и кинезиотерапией, для тренировки мышечного корсета.
12	Терапевтический мяч	1 шт	
13	Массажный валик	1 шт	
14	Детская сенсорная дорожка (массажная тропа)	1шт	Это дорожка, которая собирается из подушечек с массажной поверхностью. Разнообразие ощущений делает хождение по дорожке увлекательным для людей любого возраста. Ходьба по ней полезна для развития тактильного восприятия, координации и профилактики плоскостопия. Для получения лучших ощущений, рекомендуем ходить по дорожке босиком или в тонких носках.
15	Детское игровое панно «Звездное небо»	1 шт	В черный пластик вмонтированы фиброволокна. «Звезды» и «метеориты» то загораясь, то затухая завораживают, привлекают внимание.
16	Детский коврик «Млечный путь»	1 шт	Светооптические волокна, вплетенные в ворс темного ковролина, завораживают эффектом мерцания. В темной комнате на полу то загораются, то гаснут то ли разноцветные звездочки, то ли капли росы. По мягкой, приятной на ощупь поверхности ковра, хорошо ходить, сидеть. Ковер используется для развития творческого воображения, побуждения к фантазированию, созданию новых тактильных ощущений.

17	Лампа «Лав»	1 шт	Это светильник, который представляет собой стеклянную ёмкость, наполненную прозрачным маслом и полупрозрачным парафином, внизу, под стеклянной ёмкостью, расположена электрическая лампочка. Лампочка нагревает и подсвечивает содержимое лампы, при этом происходит «лавообразное» перемещение парафина в масле. Эффект основан на том, что при обычной температуре парафин немного тяжелее масла (и тонет в нём), а при небольшом нагреве парафин становится легче масла, плавится и всплывает.
18	Светильник «Огонь»	1 шт	Это светильник, который представляет собой имитацию чаши с огнем. Зрелище огня завораживает, способствует релаксации. Обладает расслабляющим и восстанавливающим эффектом, снимает накопившийся за день стресс, устраняют усталость и успокаивает.
19	Безопасное акриловое зеркало «Тучка»	1 шт	Безопасное акриловое зеркало создает неповторимый оптический эффект расширения пространства.
20	Безопасное настенное зеркало с у/ф подсветкой и цветными нитями «Загадочный свет»	1шт	Безопасное акриловое зеркало с у/ф подсветкой создает неповторимый оптический эффект расширения пространства. А цветные нити можно переплести и заплести разными способами, тем самым развивая мелкую моторику рук и получая расслабляющий и успокаивающий эффект.
21	Волшебная нить светодиодная	1 шт	По гибкой пластмассовой трубке, с цветными светодиодными лампочками внутри, путешествует цвет. Волшебная нить абсолютно безопасна, её можно сгибать в любом направлении, обвивать вокруг себя, сворачивать по спирали.
22	Установка для ароматерапии Эфа	1 шт	В основе лечения запахами (ароматерапии) лежит принцип воздействия на организм человека натуральных эфирных масел, которые применялись для лечения и профилактики заболеваний с древнейших времен. Установка для ароматерапии предназначена для проведения сеансов ароматерапии и представляет собой компактный, недорогой генератор ультразвукового распыления эфирных. Распыленное таким образом эфирное масло, находится во взвешенном состоянии очень долго.

Логопедический кабинет оснащен логопедическим комплексом «Logo mini». Профессиональный стол логопеда Logo Mini - единственный в своем роде по наполнению и встроенному функционалу стол специалиста-логопеда.

В комплекс Logo Mini включено все необходимое для работы логопеда:

- стол специалиста для проведения занятий высотой 75 см
- безопасное логопедическое зеркало на подставке (450 мм \* 300 мм)
- методические пособия
- логопедические карточки, ордена и мотивационные наклейки (более 420 шт.)
- встроенный стол для песочной терапии
- программное обеспечение (Дошкольное Образование, 5 Островов, Оживариум, Логоассорти)
- логопедические зонды из медицинской стали
- набор для «Все для логопедического массажа»
- тренажеры «Памяти и внимания», «Речевой», «Логопедический».

**Обеспеченность методическими материалами и средствами обучения и воспитания.**

В МБДОУ № 38 «Золотой улей» продолжается активное формирование фонда учебно-методической и художественной литературы. Учебно - методическое обеспечение образовательной деятельности достаточно разнообразно: научно - методические разработки по организации образовательного процесса, УМК «Говорим по-татарски», методические рекомендации для педагогов по организации образовательного процесса.

**Программно-методическое обеспечение образовательного процесса.**

Образовательная область	Используемые вариативные программы, методические пособия
Социально-коммуникативное развитие	<p>Л.В.Абрамова, И.Ф.Слепцова «Социально-коммуникативное развитие дошкольников» (3-7 лет) – М.: Мозаика – Синтез, 2018.</p> <p>Н.Ф.Губанова «Развитие игровой деятельности» (2-7 лет) – М.: Мозаика – Синтез, 2017.</p> <p>Князева С.М., Стеркина Р.Б. «Я, ты, мы». М: Мозаика-синтез, 2009.</p> <p>Стеркина Р.Б. «ОБЖ в детском саду». Спб: Детство-Пресс, 2010.</p> <p>К.Ю.Белая «Формирование основ безопасности у дошкольников. Для занятий с детьми 2-7 лет– М.: Мозаика – Синтез, 2017.</p> <p>Н.Н. Авдеева, О.Л. Князева, Р.Б. Стеркина, Н.Н. «Основы безопасности жизнедеятельности дошкольников».</p> <p>«Зеленый огонек – 2022» Сборник материалов по итогам смотра-конкурса по профилактике детского дорожно-транспортного травматизма среди воспитателей ДОО РТ – Казань: Фолиант, 2022.</p> <p>Р.Ш.Ахмадиева «Мобильный комплект «Автогородок»: методические рекомендации по</p>



	<p>обучению детей правилам безопасного поведения на дорогах - Белгород: КОНСТАНТА, 2020.</p> <p>Саулина Т. Ф «Знакомим дошкольников с правилами дорожного движения. Для занятий с детьми 3-7 лет» - М.: Мозаика – Синтез, 2017.</p> <p>О. В. Дыбина «Ознакомление с предметным и социальным окружением» (3-7 лет) - М.: Мозаика – Синтез, 2017.</p> <p>Л. В. Куцакова «Трудовое воспитание в детском саду. Для занятий с детьми 3-7 лет». - М.: Мозаика – Синтез, 2017.</p> <p>Веракса Н. Е., Веракса А. Н. «Проектная деятельность дошкольников. Для занятий с детьми 5-7 лет» – М.: Мозаика – Синтез, 2017.</p> <p>Л.В. Куцакова «Конструирование и ручной труд в детском саду». Программа и методические рекомендации. – М.: Мозаика – Синтез, 2010.</p> <p>Кондрыкинская Л.А. «С чего начинается Родина?» - М: Сфера, 2014.</p> <p>Коломийченко Л.В., Чугаева Г.И., Югова Л.И. «Дорогою добра». Занятия для детей 6-7 лет по коммуникативному развитию и социальному воспитанию. – М: ТЦ Сфера, 2018.</p> <p>Горбатенко О.Ф. Комплексные занятия с детьми среднего и старшего возраста по разделу «Социальный мир» – М: изд. «Учитель», 2011.</p>
<b>Физическое развитие</b>	<p>Пензулаева Л.И. «Физическая культура в детском саду» (2-7 лет) – М.: Мозаика – Синтез, 2017.</p> <p>Пензулаева Л.И. Оздоровительная гимнастика для детей 3-7 лет. - М: Мозаика-Синтез, 2017.</p> <p>Новикова И.М. Формирование представлений о здоровом образе жизни у дошкольников. - М: Мозаика-Синтез, 2010.</p> <p>М.М.Борисова «Малоподвижные игры и игровые упражнения» (3-7 лет) – М.: Мозаика – Синтез, 2017.</p> <p>Степаненкова Э. Я. Методика проведения подвижных игр. — М.: Мозаика-Синтез, 2012.</p> <p>Степаненкова Э. Я. Сборник подвижных игр для детей 2-7 лет. М.: Мозаика-синтез, 2013.</p> <p>Литвинова О.М. «Физкультурные занятия в детском саду», изд. «Феникс», 2017.</p>
<b>Речевое развитие</b>	<p>Гербова В.В. «Развитие речи в детском саду. (2-7 лет) Программа и методические рекомендации» – М.: МОЗАИКА-СИНТЕЗ, 2017.</p> <p>Галеева Г.А. «Наглядно-дидактические пособия: цикл занятий для детей дошкольного возраста по обучению правилам безопасного поведения на дорогах» – Казань: ГУ «НЦ БЖД», 2009.</p> <p>Ушакова О.С. «Знакомим дошкольников с литературой. Конспекты занятий» –М: ТЦ «Сфера», 2012</p> <p>Ушакова О.С. «Развитие речи детей 5-7 лет». – ООО ТЦ «Сфера», 2016.</p>

	<p>Е.В.Колесникова «Развитие интереса и способностей к чтению у детей 6-7 лет», - М: Ювента, 2016.</p> <p>Бондаренко Т.М. «Комплексные занятия по развитию речи в подготовительной группе детского сада» – Воронеж, 2014.</p> <p>Ушакова О.С. «Развитие речи и творчества дошкольников: игры, упражнения, конспекты занятий» – М: Сфера, 2013.</p>
<p><b>Познавательное развитие</b></p>	<p>Помораева И.А., Позина В.А. «Формирование элементарных математических представлений» (2-7 лет) – М.: Мозаика – Синтез, 2017.</p> <p>Р.Ш.Ахмадиева «Формирование элементарных математических представлений раздела «Количество и счет» у детей старшего дошкольного возраста (5-6 лет)» - Казань: ГБУ «НЦБЖД», 2022.</p> <p>Р.Ш.Ахмадиева «Формирование элементарных математических представлений раздела «Количество и счет» у детей старшего дошкольного возраста (6-7 лет)» - Казань: ГБУ «НЦБЖД», 2022.</p> <p>Крашенинников Е. Е., Холодова О.Л. «Развитие познавательных способностей дошкольников 4-7 лет». – М.: Мозаика – Синтез, 2018.</p> <p>Н.Е.Верaksa, О.Р.Галимов «Познавательно-исследовательская деятельность дошкольников» (4-7 лет) – М.: Мозаика – Синтез, 2012.</p> <p>Л.Ю.Павлова «Сборник дидактических игр по ознакомлению детей 4-7 лет с окружающим миром» – М.: Мозаика – Синтез, 2012.</p> <p>Дыбина О.А. «Ребенок и окружающий мир». Программа и методические рекомендации. – М.: Мозаика – Синтез, 2010.</p> <p>Мартынова Е.А., Сучкова И.М. Организация опытно-экспериментальной деятельности детей 2-7 лет: тематическое планирование, рекомендации, конспекты занятий. - Изд. 2-е- Волгоград: Учитель, 2014.</p> <p>С. Н. Николаева «Парциальная программа " Юный эколог». Для работы с детьми 3-7 лет. – М.: Мозаика – Синтез, 2017.</p> <p>Вахрушев А.А. “Здравствуй, мир!” Методические рекомендации к образовательной программе познавательного развития детей раннего и дошкольного возраста – М: БАЛАСС, 2019</p> <p>Петерсон Л.Г. «Раз – ступенька, два – ступенька» Практический курс математики для дошкольников. Методические рекомендации.М: ЮВЕНТА, 2016</p> <p>Блинова Г.М. «Познавательное развитие детей 5-7 лет». Методическое пособие. – М: ТЦ «Сфера», 2014</p> <p>Обухова Л.А., Горькова Л.Г., Жиренко О.Е. «Сценарии занятий по комплексному развитию дошкольников». Подготовительная группа. – М: «Вако», 2013</p>

<p><b>Речевое развитие</b></p>	<p>Гербова В.В. «Развитие речи в детском саду: 2-7 лет» Программа и методические рекомендации» – М.: МОЗАИКА-СИНТЕЗ, 2017.</p> <p>Р.Ш.Ахмадиева «Речевое развитие детей дошкольного возраста: методические рекомендации для проведения интегрированных занятий по образовательной области «Речевое развитие» - Казань: ГБУ «НЦБЖД», 2022.</p> <p>Ушакова О.С. «Знакомим дошкольников с литературой. Конспекты занятий» –М: ТЦ «Сфера», 2012.</p> <p>О. А. Шиян «Развитие творческого мышления. Работаем по сказке». Пособие для педагогов дошкольных учреждений. Для занятий с детьми 3-7 лет. – М.: Мозаика – Синтез, 2017.</p> <p>Ушакова О.С. «Развитие речи детей 5-7 лет». – ООО ТЦ «Сфера», 2016</p> <p>Е.В.Колесникова «Развитие интереса и способностей к чтению у детей 6-7 лет», - М: Ювента, 2016</p> <p>Бондаренко Т.М. «Комплексные занятия по развитию речи в подготовительной группе детского сада» – Воронеж, 2014</p> <p>Ушакова О.С. «Развитие речи и творчества дошкольников: игры, упражнения, конспекты занятий» – М: Сфера, 2013</p>
<p><b>Художественно-эстетическое развитие</b></p>	<p>Лыкова И.А. Изобразительная деятельность в детском саду. (2-7 лет) Учебно-методическое пособие. М.: «Цветной мир», 2015.</p> <p>Т. С. Комарова «Развитие художественных способностей дошкольников». 3-7 лет. – М.: МОЗАИКА-СИНТЕЗ, 2017.</p> <p>Куцакова Л. В «Конструирование из строительного материала. Для занятий с детьми 2-7 лет». – М.: МОЗАИКА-СИНТЕЗ, 2017.</p> <p>Колдина Д.Н. Рисование с детьми 6-7 лет. Конспекты занятий. М.: Мозаика-Синтез, 2017.</p> <p>Колдина Д.Н. Лепка и аппликация с детьми 6–7 лет: Конспекты занятий. М: Мозаика-Синтез, 2016</p> <p>Куцакова Конструирование и художественный труд в детском саду. Программа и конспекты занятий М: Мозаика-Синтез, 2005.</p> <p>Комарова Т.С. «Занятия по изобразительной деятельности в детском саду» (2-7 лет). - М: Мозаика-Синтез, 2014</p> <p>Швайко Г.С. «Занятия по изобразительной деятельности в детском саду» Подготовительная к школе группа. Программа, конспекты. М: Владос, 2012.</p> <p>Сухаревская О.Н. «Оригами для самых маленьких», изд. «Айрис-Пресс», 2016.</p>

**Укомплектованность учебно-методическими пособиями.**

Дошкольное образование					
Наличие методической литературы (%)	Наличие детской литературы (%)	Наличие игрушек (%)	Наличие спортивного оборудования (%)	Наличие ИКТ	Дидактические пособия %
100%	100%	100%	80%	60%	100%

### **Информационно-техническое обеспечение.**

МБДОУ № 38 «Золотой улей» имеет современную информационно-техническую базу:

- электронную почту, собственные электронные ресурсы в официальных сообществах в социальных сетях:

ВКонтакте <https://vk.com/away.php?to=http%3A%2F%2Fkc-shag-navstrechy.tilda.ws%2Fhttp://kc-shag-navstrechy.tilda.ws/>

- 10 проекторов с экранами, компьютеры, ноутбуки
- для выполнения современных требований по делопроизводству: принтеры, сканеры и ксероксы.

Разносторонне используются возможности мультимедиа и слайд-проектирования.

Официальный сайт в сети Интернет обеспечивает открытость и доступность информации о деятельности ДОО, способствует эффективному взаимодействию между всеми участниками образовательного процесса.

Информационно-техническое обеспечение образовательного процесса соответствует современным требованиям образовательной системы, что позволяет значительно увеличить качество образовательной деятельности МБДОУ № 38 «Золотой улей».

## **3.4. Примерный перечень литературных, музыкальных, художественных, анимационных произведений для реализации Программы (ФОП ДО п.33)**

### **3.4.1. Примерный перечень художественной литературы (ФОП ДО п.33.1.)**

#### **4.4.1.1. От 1 года до 2 лет. (ФОП ДО п.33.1.1.)**

Малые формы фольклора. "Как у нашего кота...", "Киска, киска, киска, брысь!..", "Курочка", "Наши уточки с утра...", "Еду-еду к бабе, к деду...", "Большие ноги...", "Пальчик-мальчик...", "Петушок, петушок...", "Пошел кот под мосток...", "Радуга-дуга..."

Русские народные сказки. "Козлятки и волк" (обраб. К.Д. Ушинского), "Колобок" (обраб. К.Д. Ушинского), "Золотое яичко" (обраб. К.Д. Ушинского), "Маша и медведь" (обраб. М.А. Булатова), "Репка" (обраб. К.Д. Ушинского), "Теремок" (обраб. М.А. Булатова).

Поэзия. Александрова З.Н. "Прятки", "Топотушки", Барто А.Л. "Бычок", "Мячик", "Слон", "Мишка", "Грузовик", "Лошадка", "Кораблик", "Самолет" (из цикла "Игрушки"), "Кто как кричит", "Птичка", Берестов В.Д. "Курица с цыплятами", Благинина Е.А. "Аленушка", Жуковский В.А. "Птичка", Ивенсен М.И. "Поглядите, зайка плачет", Клокова М. "Мой конь", "Гоп-гоп", Лагздынь Г.Р. "Зайка, зайка, попляши!", Маршак С.Я. "Слон", "Тигренок", "Совята" (из цикла "Детки в клетке"), Орлова А. "Пальчики-мальчики", Стрельникова К. "Кряк-кряк", Токмакова И.П. "Баиньки", Усачев А. "Рукавичка".

Проза. Александрова З.Н. "Хрюшка и Чушка", Б.Ф. "Маша и Миша", Пантелеев Л. "Как поросенок говорить научился", Сутеев В.Г. "Цыпленок и утенок", Чарушин Е.И. "Курочка" (из цикла "Большие и маленькие"), Чуковский К.И. "Цыпленок".

#### **3.4.1.2. От 2 до 3 лет. (ФОП ДО п.33.1.2.)**

Малые формы фольклора. "А баиньки-баиньки", "Бежала лесочком лиса с кузовочком...", "Большие ноги", "Водичка, водичка", "Вот и люди спят", "Дождик, дождик, полно лить...", "Заяц Егорка...", "Идет коза рогатая", "Из-за леса, из-за гор...", "Катя, Катя...", "Кисонька-

мурысонька...", "Наша Маша маленька...", "Наши уточки с утра", "Огуречик, огуречик...", "Ой ду-ду, ду-ду, ду-ду! Сидит ворон на дубу", "Поехали, поехали", "Пошел котик на Торжок...", "Тили-бом!...", "Уж ты, радуга-дуга", "Улитка, улитка...", "Чики, чики, кички...".  
Русские народные сказки. "Заюшкина избушка" (обработ. О. Капицы), "Как коза избушку построила" (обработ. М.А. Булатова), "Кот, петух и лиса" (обработ. М. Боголюбской), "Лиса и заяц" (обработ. В. Даля), "Маша и медведь" (обработ. М.А. Булатова), "Снегурушка и лиса" (обработ. А.Н. Толстого).

Фольклор народов мира. "В гостях у королевы", "Разговор", англ. нар. песенки (пер. и обработ. С. Маршака); "Ой ты заюшка-пострел...", пер. с молд. И. Токмаковой; "Снегирек", пер. с нем. В. Викторова, "Три веселых братца", пер. с нем. Л. Яхнина; "Ты, собачка, не лай...", пер. с молд. И. Токмаковой; "У солнышка в гостях", словацк. нар. сказка (пер. и обработ. С. Могилевской и Л. Зориной).

Произведения поэтов и писателей России.

Поэзия. Аким Я.Л. "Мама"; Александрова З.Н. "Тули-гули", "Арбуз"; Барто А., Барто П. "Девочка-рёвушка"; Берестов В.Д. "Веселое лето", "Мишка, мишка, лежебока", "Котенок", "Воробушки"; Введенский А.И. "Мышка"; Лагздынь Г.Р. "Петушок"; Лермонтов М.Ю. "Спи, младенец..." (из стихотворения "Казачья колыбельная"); Маршак С.Я. "Сказка о глупом мышонке"; Мошковская Э.Э. "Приказ" (в сокр.), "Мчится поезд"; Пикулева Н.В. "Лисий хвостик", "Надувала кошка шар..."; Плещеев А.Н. "Травка зеленеет..."; Саконская Н.П. "Где мой пальчик?"; Сапгир Г.В. "Кошка"; Хармс Д.И. "Кораблик"; Чуковский К.И. "Путаница".

Проза. Бианки В.В. "Лис и мышонок"; Калинина Н.Д. "В лесу" (из книги "Летом"), "Про жука", "Как Саша и Алеша пришли в детский сад" (1-2 рассказа по выбору); Павлова Н.М. "Земляничка"; Симбирская Ю.С. "По тропинке, по дорожке"; Сутеев В.Г. "Кто сказал мяу?", "Под грибом"; Тайц Я.М. "Кубик на кубик", "Впереди всех", "Волк" (рассказы по выбору); Толстой Л.Н. "Три медведя", "Косточка"; Ушинский К.Д. "Васька", "Петушок с семьей", "Уточка" (рассказы по выбору); Чарушин Е.И. "В лесу" (1-3 рассказа по выбору), "Волчишко"; Чуковский К.И. "Мойдодыр".

Произведения поэтов и писателей разных стран. Биссет Д. "Га-га-га!", пер. с англ. Н. Шерешевской; Дональдсон Д. "Мишка-почтальон", пер. М. Бородицкой; Капутикян С.Б. "Все спят", "Маша обедает", пер. с арм. Т. Спендиаровой; Остервальдер М. "Приключения маленького Бобо. Истории в картинках для самых маленьких", пер. Т. Зборовская; Эрик К. "Очень голодная гусеница".



**Вариативная часть (с учетом национальных и региональных особенностей реализации Программы).**

Татарские народные песенки, потешки: «Ладушки, ладушки», «Спи, малышка, засыпай...», «В лес по ягоды спешу», пер. Н. Ишмухаметова; «Большие ноги шли по дороге», пер. А. Аминова; «Позовём-ка...», «Расти, расти, подрастай», «Этот палец – дедушка...», пер. Р. Ахметова.

Сказки. Татарские народные сказки: «Коза и волк», пер. Р. Кожевниковой; Р. Батулла. «Медвежонок Аппас», пер. Н. Краевой; Дж. Тарджеманов. «Добрый сон», пер. З. Халитовой.

Поэзия: Ш. Галиев. «Баю-баю», пер. Б. Сулимова; Р. Валеев. «Колыбельная», пер. М. Одинокоевой; Ш. Галиев. «Дятел», пер. Р. Кожевниковой; Р. Курбан. «Спи, дочурка», «Корова», пер. С. Малышева; М. Джалиль. «Петух», пер. Ю. Лопатина; Г. Тукай. «Гали и коза», пер. В. Валеевой; Дж. Тарджеманов. «Дождик идет», пер. М. Ивенсен.

3.4.1.3. От 3 до 4 лет. (ФОП ДО п.33.1.3.)

Малые формы фольклора. "Ай, качи-качи-качи...", "Божья коровка...", "Волчок-волчок, шерстяной бочок...", "Дождик, дождик, пуще...", "Еду-еду к бабе, к деду...", "Жили у бабуся...", "Зайнышка, попляши...", "Заря-заряница..."; "Как без дудки, без дуды...", "Как у нашего кота...", "Кисонька-мурысенка...", "Курочка-рябушечка...", "На улице три курицы...", "Ночь пришла...", "Пальчик-мальчик...", "Привяжу я козлика", "Радуга-дуга...",

"Сидит белка на тележке...", "Сорока, сорока...", "Тень, тень, потетень...", "Тили-бом! Тили-бом!..", "Травка-муравка...", "Чики-чики-чиалочки..."

Русские народные сказки. "Бычок - черный бочок, белые копытца" (обработ. М. Булатова); "Волк и козлята" (обработ. А.Н. Толстого); "Кот, петух и лиса" (обработ. М. Боголюбовской); "Лиса и заяц" (обработ. В. Даля); "Снегурочка и лиса" (обработ. М. Булатова); "У страха глаза велики" (обработ. М. Серовой).

Фольклор народов мира. Песенки. "Кораблик", "Храбрецы", "Маленькие феи", "Три зверолова" англ., обработ. С. Маршака; "Что за грохот", пер. с латыш. С. Маршака; "Купите лук...", пер. с шотл. И. Токмаковой; "Разговор лягушек", "Несговорчивый удод", "Помогите!" пер. с чеш. С. Маршака.

Сказки. "Два жадных медвежонка", венг., обработ. А. Краснова и В. Важаева; "Упрямые козы", узб. обработ. Ш. Сагдуллы; "У солнышка в гостях", пер. со словац. С. Могилевской и Л. Зориной; "Храбрец-молодец", пер. с болг. Л. Грибовой; "Пых", белорус. обработ. Н. Мялика; "Лесной мишка и проказница мышка", латыш., обработ. Ю. Ванага, пер. Л. Воронковой.

Произведения поэтов и писателей России.

Поэзия. Бальмонт К.Д. "Осень"; Благинина Е.А. "Радуга"; Городецкий С.М. "Кто это?"; Заболоцкий Н.А. "Как мыши с котом воевали"; Кольцов А.В. "Дуют ветры..." (из стихотворения "Русская песня"); Косяков И.И. "Все она"; Майков А.Н. "Колыбельная песня"; Маршак С.Я. "Детки в клетке" (стихотворения из цикла по выбору), "Тихая сказка", "Сказка об умном мышонке"; Михалков С.В. "Песенка друзей"; Мошковская Э.Э. "Жадина"; Плещеев А.Н. "Осень наступила...", "Весна" (в сокр.); Пушкин А.С. "Ветер, ветер! Ты могуч!..", "Свет наш, солнышко!..", по выбору); Токмакова И.П. "Медведь"; Чуковский К.И. "Мойдодыр", "Муха-цокотуха", "Ёжики смеются", "Ёлка", "Айболит", "Чудо-дерево", "Черепашка" (по выбору).

Проза. Бианки В.В. "Купание медвежат"; Воронкова Л.Ф. "Снег идет" (из книги "Снег идет"); Дмитриев Ю. "Синий шалашик"; Житков Б.С. "Что я видел" (1-2 рассказа по выбору); Зартайская И. "Душевные истории про Пряника и Вареника"; Зощенко М.М. "Умная птичка"; Прокофьева С.П. "Маша и Ойка", "Сказка про грубое слово "Уходи"", "Сказка о невоспитанном мышонке" (из книги "Машины сказки", по выбору); Сутеев В.Г. "Три котенка"; Толстой Л.Н. "Птица свила гнездо..."; "Таня знала буквы..."; "У Вари был чиж...", "Пришла весна..." (1-2 рассказа по выбору); Ушинский К.Д. "Петушок с семьей", "Уточка", "Васька", "Лиса-Патрикеевна" (1-2 рассказа по выбору); Хармс Д.И. "Храбрый ёж".

Произведения поэтов и писателей разных стран.

Поэзия. Виеру Г. "Ёжик и барабан", пер. с молд. Я. Акима; Воронько П. "Хитрый ёжик", пер. с укр. С. Маршака; Дьюдни А. "Лама красная пижама", пер. Т. Духановой; Забила Н.Л. "Карандаш", пер. с укр. З. Александровой; Капутикян С. "Кто скорее допьет", пер. с арм. Спендиаровой; Карем М. "Мой кот", пер. с франц. М. Кудиновой; Макбратни С. "Знаешь, как я тебя люблю", пер. Е. Канищевой, Я. Шапири; Милева Л. "Быстроножка и серая Одежка", пер. с болг. М. Маринова.

Проза. Бехлерова Х. "Капустный лист", пер. с польск. Г. Лукина; Биссет Д. "Лягушка в зеркале", пер. с англ. Н. Шерешевской; Муур Л. "Крошка Енот и Тот, кто сидит в пруду", пер. с англ. О. Образцовой; Чапек Й. "В лесу" (из книги "Приключения песика и кошечки"), пер. чешск. Г. Лукина.



**Вариативная часть (с учетом национальных и региональных особенностей реализации Программы).**

Песенки, потешки, заклички: «Соберу я ягоды.», пер. Э. Галеева, Я. Ханбекова; «Баю-баюшки...», пер. В. Тушновой; «Дождик, дождик, лей, лей...», «Словно дятел: цок-цок-цок...», пер. Н. Ишмухаметова; «Пальчик, пальчик, где ты был?», пер. Р. Ахмета.

Сказки. Татарские народные сказки: «Коза и волк», пер. Р. Кожевниковой; «Медведь и дед», пер. Р. Ахметова.

Поэзия: А. Ерикеев. «Наступила осень...», пер. Л. Гинзбурга; М. Хусаин. «Баю-бай, дитя моё», пер. Г. Мачихиной; Ш. Галиев. «Ребенок и гусенок», пер. Э. Блиновой; Р. Валеева.

«Новый год», пер. Е. Муравьева; Ф. Рахимголова. «Наша любимая мама», пер. Е. Муравьева; Р. Валеева. «Булат», пер. В. Валеевой; М. Файзуллина. «В лесу», пер. Н. Умерова; Х. Халиков. «Зилина кукла», пер. Р. Амета; А. Ерикеев. «Бабушка», пер. Л. Гинзбурга; Н. Арсланов. «Клубника», пер. Р. Ахмета; Р. Валеева. «Летнее утро», пер. С. Малышева; Р. Курбан. «Солнце», пер. С. Малышева; Р. Миннуллин. «Падает снег», пер. С. Малышева; Ш. Маннур. «Люблю», пер. Н. Ишмухаметова.

Проза: А. Алиш. «Два петуха», пер. А. Бендецкого; А. Гаффар. «Рыбка, которая не любила мыться».

Для заучивания наизусть.

«Этот палец – дедушка...», пер. Р. Ахметова; Р. Миннуллин. «Падает снег», пер. С. Малышева; Ш. Маннур. «Люблю», пер. Н. Ишмухаметова.

#### 3.4.1.4. От 4 до 5 лет. (ФОР ДО п.33.1.4.)

Малые формы фольклора. "Барашеньки...", "Гуси, вы гуси...", "Дождик-дождик, веселей", "Дон! Дон! Дон!...", "Жил у бабушки козел", "Зайчишка-трусишка...", "Идет лисичка по мосту...", "Иди весна, иди, красна...", "Кот на печку пошел...", "Наш козел...", "Ножки, ножки, где вы были?..", "Раз, два, три, четыре, пять - вышел зайчик погулять", "Сегодня день целый...", "Сидит, сидит зайка...", "Солнышко-ведрышко...", "Стучит, бренчит", "Тень-тень, потетень".

Русские народные сказки. "Гуси-лебеди" (обработ. М.А. Булатова); "Жихарка" (обработ. И. Карнаухова); "Заяц-хваста" (обработ. А.Н. Толстого); "Зимовье" (обработ. И. Соколова-Микитова); "Коза-дереза" (обработ. М.А. Булатова); "Петушок и бобовое зернышко" (обработ. О. Капицы); "Лиса-лапотница" (обработ. В. Даля); "Лисичка-сестричка и волк" (обработ. М.А. Булатова); "Смоляной бычок" (обработ. М.А. Булатова); "Снегурочка" (обработ. М.А. Булатова).

Фольклор народов мира.

Песенки. "Утятя", франц., обработ. Н. Гернет и С. Гиппиус; "Пальцы", пер. с нем. Л. Яхина; "Песня моряка" норвежек, нар. песенка (обработ. Ю. Вронского); "Барабек", англ. (обработ. К. Чуковского); "Шалтай-Болтай", англ. (обработ. С. Маршака).

Сказки. "Бременские музыканты" из сказок братьев Гримм, пер. с нем. А. Введенского, под ред. С. Маршака; "Два жадных медвежонка", венгер. сказка (обработ. А. Красновой и В. Важаева); "Колосок", укр. нар. сказка (обработ. С. Могилевской); "Красная Шапочка", из сказок Ш. Перро, пер. с франц. Т. Габбе; "Три поросенка", пер. с англ. С. Михалкова.

Произведения поэтов и писателей России.

Поэзия. Аким Я.Л. "Первый снег"; Александрова З.Н. "Таня пропала", "Теплый дождик" (по выбору); Бальмонт К.Д. "Росинка"; Барто А.Л. "Уехали", "Я знаю, что надо придумать" (по выбору); Берестов В.Д. "Искалочка"; Благинина Е.А. "Дождик, дождик...", "Посидим в тишине" (по выбору); Брюсов В.Я. "Колыбельная"; Бунин И.А. "Листопад" (отрывок); Гамазкова И. "Колыбельная для бабушки"; Гернет Н. и Хармс Д. "Очень-очень вкусный пирог"; Есенин С.А. "Поет зима - аукает..."; Заходер Б.В. "Волчок", "Кискино горе" (по выбору); Кушак Ю.Н. "Сорок сорок"; Лукашина М. "Розовые очки", Маршак С.Я. "Багаж", "Про все на свете", "Вот какой рассеянный", "Мяч", "Усатый-полосатый", "Пограничники" (1-2 по выбору); Матвеева Н. "Она умеет превращаться"; Маяковский В.В. "Что такое хорошо и что такое плохо?"; Михалков С.В. "А что у Вас?", "Рисунок", "Дядя Степа - милиционер" (1-2 по выбору); Мориц Ю.П. "Песенка про сказку", "Дом гнома, гном - дома!", "Огромный собачий секрет" (1-2 по выбору); Мошковская Э.Э. "Добежали до вечера"; Орлова А. "Невероятно длинная история про таксу"; Пушкин А.С. "Месяц, месяц..." (из "Сказки о мертвой царевне..."), "У лукоморья..." (из вступления к поэме "Руслан и Людмила"), "Уж небо осенью дышало..." (из романа "Евгений Онегин" (по выбору); Сапгир Г.В. "Садовник"; Серова Е. "Похвалили"; Сеф Р.С. "На свете все на все похоже...", "Чудо" (по выбору); Токмакова И.П. "Ивы", "Сосны", "Плим", "Где спит рыбка?" (по выбору); Толстой А.К. "Колокольчики мои"; Усачев А. "Выбрал папа ёлочку"; Успенский Э.Н. "Разгром"; Фет А.А. "Мама! Глянь-ка из окошка..."; Хармс Д.И. "Очень страшная история",

"Игра" (по выбору); Черный С. "Приставалка"; Чуковский К.И. "Путаница", "Закаляка", "Радость", "Тараканище" (по выбору).

Проза. Абрамцева Н.К. "Дождик", "Как у зайчонка зуб болел" (по выбору); Берестов В.Д. "Как найти дорожку"; Бианки В.В. "Подкидыш", "Лис и мышонок", "Первая охота", "Лесной колобок - колючий бок" (1-2 рассказа по выбору); Вересаев В.В. "Братишка"; Воронин С.А. "Воинственный Жако"; Воронкова Л.Ф. "Как Аленка разбила зеркало" (из книги "Солнечный денек"); Дмитриев Ю. "Синий шалашик"; Драгунский В.Ю. "Он живой и светится...", "Тайное становится явным" (по выбору); Зошенко М.М. "Показательный ребёнок", "Глупая история" (по выбору); Коваль Ю.И. "Дед, баба и Алеша"; Козлов С.Г. "Необыкновенная весна", "Такое дерево" (по выбору); Носов Н.Н. "Заплатка", "Затейники"; Пришвин М.М. "Ребята и утята", "Журка" (по выбору); Сахарнов С.В. "Кто прячется лучше всех?"; Сладков Н.И. "Неслух"; Сутеев В.Г. "Мышонок и карандаш"; Тайц Я.М. "По пояс", "Все здесь" (по выбору); Толстой Л.Н. "Собака шла по дощечке...", "Хотела галка пить...", "Правда всего дороже", "Какая бывает роса на траве", "Отец приказал сыновьям..." (1-2 по выбору); Ушинский К.Д. "Ласточка"; Цыферов Г.М. "В медвежачий час"; Чарушин Е.И. "Тюпа, Томка и сорока" (1-2 рассказа по выбору).

Литературные сказки. Горький М. "Воробышко"; Мамин-Сибиряк Д.Н. "Сказка про Комара Комаровича - Длинный Нос и про Мохнатого Мишу - Короткий Хвост"; Москвина М.Л. "Что случилось с крокодилом"; Сеф Р.С. "Сказка о кругленьких и длиненьких человечках"; Чуковский К.И. "Телефон", "Тараканище", "Федорино горе", "Айболит и воробей" (1-2 рассказа по выбору).

Произведения поэтов и писателей разных стран.

Поэзия. Бжехва Я. "Клей", пер. с польск. Б. Заходер; Грубин Ф. "Слезы", пер. с чеш. Е. Солоновича; Квитко Л.М. "Бабушкины руки" (пер. с евр. Т. Спендиаровой); Райнис Я. "Наперегонки", пер. с латыш. Л. Мезинова; Тувим Ю. "Чудеса", пер. с польск. В. Приходько; "Про пана Трулялинского", пересказ с польск. Б. Заходера; "Овощи", пер. с польск. С. Михалкова.

Литературные сказки. Балинт А. "Гном Гномыч и Изюмка" (1-2 главы из книги по выбору), пер. с венг. Г. Лейбутина; Дональдсон Д. "Груффало", "Хочу к маме" (пер. М. Бородицкой) (по выбору); Ивamuра К. "14 лесных мышей" (пер. Е. Байбиковой); Ингавес Г. "Мишка Бруно" (пер. О. Мяэотс); Керр Д. "Мяули. Истории из жизни удивительной кошки" (пер. М. Аромштам); Лангройтер Ю. "А дома лучше!" (пер. В. Фербикова); Мугур Ф. "Рилэ-Йепурилэ и Жучок с золотыми крылышками" (пер. с румынск. Д. Шполянской); Пени О. "Поцелуй в ладошке" (пер. Е. Сорокиной); Родари Д. "Собака, которая не умела лаять" (из книги "Сказки, у которых три конца"), пер. с итал. И. Константиновой; Хогарт Э. "Мафии и его веселые друзья" (1-2 главы из книги по выбору), пер. с англ. О. Образцовой и Н. Шанько; Юхансон Г. "Мулле Мек и Буффа" (пер. Л. Затолокиной).



**Вариативная часть (с учетом национальных и региональных особенностей реализации Программы).**

Малые формы фольклора: Песенки, потешки, заклички, считалки, прибаутки. «Словно дятел: цок-цок-цок...», пер. Н. Ишмухаметова; «Ворона каркает...», пер. З. Нигматова; «Дождик, дождик, пуще...», пер. Н. Ишмухаметова; «Дочка, хватит мять подушки...», пер. Н. Ишмухаметова; «Палец, палец, где ты был?», пер. Н. Ишмухаметова; «Я плясать большой мастак», пер. Р. Ягафарова, пересказ Л. Кузьмина.

Сказки: «Лиса и Журавль», пер. Р. Кожевниковой; «Смышленная ворона», пер. Л. Замалетдинова; «Два лентяя», обраб. С. Гильмутдиновой.

Литературные сказки: Р. Батулла. «Подарок», пер. Э. Умерова; А. Гаффар. «Хвост»; А. Алиш. «Бояка и Небояка», «Глупый зайчонок», пер. А. Бендецкого; А. Гаффар. «Сладкий щавель».

Поэзия: Г. Тукай. «Четыре времени года», пер. В. Лунина; Б. Рахмат. «Петушок...», пер. Е. Муравьева; Р. Курбан. «Я большой», пер. С. Малышева; Р. Валеева. «Кукле платье подарила», пер. В. Валеевой; Р. Миннуллин. «Про папу с мамой», пер. С. Малышева; Ш. Галиев. «В автобусе», пер. В. Баширова и Э. Блиновой; Р. Валеева. «Приходи, весна,



скорей», пер. Е. Муравьева; Р. Курбан. «Как смастерить скворечник», пер. С. Малышева; Г. Зайнашева. «Поздравляем», пер. М. Одинокковой; Б. Рахмат. «Асия», пер. Г. Абрамова; Ш. Маннур. «Гусята», пер. Л. Топчия; Р. Валеева. «Летнее утро», пер. С. Малышева.

Проза: А. Алиш. «Дядя рабочий», пер. Г. Каримовой; М. Хасанов. «Снег идет», пер. М. Зарецкого; М. Хасанов. «Моряк», пер. М. Зарецкого.

Для заучивания наизусть.

«Пальчик, пальчик, где ты был?», пер. Р. Ахметова; Х. Халиков «С добрым утром!», пер. Е. Муравьева; Г. Тукай «Как время зовется?», пер. В. Лунина.

Дополнительная литература.

Поэзия: Г. Тукай. «Колыбельная песня», пер. В. Тушновой; Р. Файзуллин. «Друзья», пер. П. Серебрякова; Г. Зайнашева. «Наш огород», пер. Р. Кожевниковой; Ш. Галиев. «Оладьи», пер. Н. Морана; Ш. Галиев. «Помощник», пер. Э. Блиновой; Р. Миннуллин. «Песенка Тансылу», «Гусь», пер. С. Малышева; Р. Валеева. «Мы поедem к бабушке», пер. В. Валеевой; Р. Курбан. «Высотища», пер. С. Малышева; Г. Зайнашева. «Поздравляем бабушку», пер. М. Одинокковой; Р. Валеева. «Я люблю свою машину», пер. Г. Мачихиной; Р. Миннуллин. «Наш тигренок», пер. Э. Блиновой; М. Файзуллина. «Грибы», пер. С. Малышева; Р. Курбан. «Кукла», пер. С. Махотина; Дж. Гарджеманов. «Дождик идет», пер. М. Ивенсена; Ш. Галиев. «Конфеты есть не буду», пер. В. Баширова.

Проза. Литературные сказки: Батулла. «Медведи», пер. Л. Хафизовой; А. Гаффар. «Рыбка – мерзлячка»; Р. Батулла. «Капкан», пер. Н. Краевой.

#### 3.4.1.5. От 5 до 6 лет. (ФОР ДО п.33.1.5.)

Малые формы фольклора. Загадки, небылицы, дразнилки, считалки, пословицы, поговорки, заклички, народные песенки, прибаутки, скороговорки.

Русские народные сказки. "Жил-был карась..." (докучная сказка); "Жили-были два братца..." (докучная сказка); "Заяц-хвостун" (обработ. О.И. Капицы/ пересказ А.Н. Толстого); "Крылатый, мохнатый да масляный" (обработ. И.В. Карнауковой); "Лиса и кувшин" (обработ. О.И. Капицы); "Морозко" (пересказ М. Булатова); "По щучьему веленью" (обработ. А.Н. Толстого); "Сестрица Алёнушка и братец Иванушка" (пересказ А.Н. Толстого); "Сивка-бурка" (обработ. М.А. Булатова/ обработ. А.Н. Толстого/ пересказ К.Д. Ушинского); "Царевна-лягушка" (обработ. А.Н. Толстого/ обработ. М. Булатова).

Сказки народов мира. "Госпожа Метелица", пересказ с нем. А. Введенского, под редакцией С.Я. Маршака, из сказок братьев Гримм; "Жёлтый аист", пер. с кит. Ф. Ярлина; "Златовласка", пер. с чешск. К.Г. Паустовского; "Летучий корабль", пер. с укр. А. Нечаева; "Рапунцель" пер. с нем. Г. Петникова/ пер. и обработ. И. Архангельской.

Произведения поэтов и писателей России.

Поэзия. Аким Я.Л. "Жадина"; Барто А.Л. "Верёвочка", "Гуси-лебеди", "Есть такие мальчишки", "Мы не заметили жука" (1-2 стихотворения по выбору); Бородинская М. "Тетушка Луна"; Бунин И.А. "Первый снег"; Волкова Н. "Воздушные замки"; Городецкий С.М. "Котёнок"; Дядина Г. "Пуговичный городок"; Есенин С.А. "Берёза"; Заходер Б.В. "Моя Вообразия"; Маршак С.Я. "Пудель"; Мориц Ю.П. "Домик с трубой"; Мошковская Э.Э. "Какие бывают подарки"; Пивоварова И.М. "Сосчитать не могу"; Пушкин А.С. "У лукоморья дуб зелёный..." (отрывок из поэмы "Руслан и Людмила"), "Ель растёт перед дворцом..." (отрывок из "Сказки о царе Салтане..." (по выбору); Сеф Р.С. "Бесконечные стихи"; Симбирская Ю. "Ехал дождь в командировку"; Степанов В.А. "Родные просторы"; Суриков И.З. "Белый снег пушистый", "Зима" (отрывок); Токмакова И.П. "Осенние листья"; Тютчев Ф.И. "Зима недаром злится..."; Усачев А. "Колыбельная книга", "К нам приходит Новый год"; Фет А.А. "Мама, глянь-ка из окошка..."; Цветаева М.И. "У кровати"; Чёрный С. "Волк"; Чуковский К.И. "Ёлка"; Яснов М.Д. "Мирная считалка", "Жила-была семья", "Подарки для Елки. Зимняя книга" (по выбору).

Проза. Аксаков С.Т. "Сурка"; Алмазов Б.А. "Горбушка"; Баруздин С.А. "Берегите свои косы!", "Забракованный мишка" (по выбору); Бианки В.В. "Лесная газета" (2-3 рассказа по выбору); Гайдар А.П. "Чук и Гек", "Поход" (по выбору); Голявкин В.В. "И мы помогли", "Язык", "Как я помогал маме мыть пол", "Закутанный мальчик" (1-2 рассказа по выбору);

Дмитриева В.И. "Малыш и Жучка"; Драгунский В.Ю. "Денискины рассказы" (1-2 рассказа по выбору); Москвина М.Л. "Кроха"; Носов Н.Н. "Живая шляпа", "Дружок", "На горке" (по выбору); Пантелеев Л. "Буква ТЫ"; Паустовский К.Г. "Кот-ворюга"; Погодин Р.П. "Книжка про Гришку" (1-2 рассказа по выбору); Пришвин М.М. "Глоток молока", "Беличья память", "Курица на столбах" (по выбору); Симбирская Ю. "Лапин"; Сладков Н.И. "Серьёзная птица", "Карлуха" (по выбору); Снегирёв Г.Я. "Про пингвинов" (1-2 рассказа по выбору); Толстой Л.Н. "Косточка", "Котёнок" (по выбору); Ушинский К.Д. "Четыре желания"; Фадеева О. "Фрося - ель обыкновенная"; Шим Э.Ю. "Петух и наседка", "Солнечная капля" (по выбору).

Литературные сказки. Александрова Т.И. "Домовёнок Кузька"; Бажов П.П. "Серебряное копытце"; Бианки В.В. "Сова", "Как муравьишка домой спешил", "Синичкин календарь", "Молодая ворона", "Хвосты", "Чей нос лучше?", "Чьи это ноги?", "Кто чем поёт?", "Лесные домишки", "Красная горка", "Кукушонок", "Где раки зимуют" (2-3 сказки по выбору); Даль В.И. "Старик-годовик"; Ершов П.П. "Конёк-горбунок"; Заходер Б.В. "Серая Звёздочка"; Катаев В.П. "Цветик-семицветик", "Дудочка и кувшинчик" (по выбору); Мамин-Сибиряк Д.Н. "Алёнушкины сказки" (1-2 сказки по выбору); Михайлов М.Л. "Два Мороза"; Носов Н.Н. "Бобик в гостях у Барбоса"; Петрушевская Л.С. "От тебя одни слёзы"; Пушкин А.С. "Сказка о царе Салтане, о сыне его славном и могучем богатыре князе Гвидоне Салтановиче и о прекрасной царевне лебеди", "Сказка о мёртвой царевне и о семи богатырях" (по выбору); Сапгир Г.Л. "Как лягушку продавали"; Телешов Н.Д. "Крупеничка"; Ушинский К.Д. "Слепая лошадь"; Чуковский К.И. "Доктор Айболит" (по мотивам романа Х. Лофтинга).

Произведения поэтов и писателей разных стран.

Поэзия. Бжехва Я. "На Горизонтских островах" (пер. с польск. Б.В. Заходера); Валек М. "Мудрецы" (пер. со словацк. Р.С. Сефа); Капутикян С.Б. "Моя бабушка" (пер. с армянск. Т. Спендиаровой); Карем М. "Мирная считалка" (пер. с франц. В.Д. Берестова); Сиххад А. "Сад" (пер. с азербайдж. А. Ахундовой); Смит У.Д. "Про летающую корову" (пер. с англ. Б.В. Заходера); Фройденберг А. "Великан и мышь" (пер. с нем. Ю.И. Коринца); Чиарди Дж. "О том, у кого три глаза" (пер. с англ. Р.С. Сефа).

Литературные сказки. Сказки-повести (для длительного чтения). Андерсен Г.Х. "Огниво" (пер. с датск. А. Ганзен), "Свинопас" (пер. с датск. А. Ганзен), "Дюймовочка" (пер. с датск. и пересказ А. Ганзен), "Гадкий утёнок" (пер. с датск. А. Ганзен, пересказ Т. Габбе и А. Любарской), "Новое платье короля" (пер. с датск. А. Ганзен), "Ромашка" (пер. с датск. А. Ганзен), "Дикие лебеди" (пер. с датск. А. Ганзен) (1-2 сказки по выбору); Киплинг Дж. Р. "Сказка о слонёнке" (пер. с англ. К.И. Чуковского), "Откуда у кита такая глотка" (пер. с англ. К.И. Чуковского, стихи в пер. С.Я. Маршака) (по выбору); Коллоди К. "Пиноккио. История деревянной куклы" (пер. с итал. Э.Г. Казакевича); Лагерлёф С. "Чудесное путешествие Нильса с дикими гусями" (в пересказе З. Задунайской и А. Любарской); Линдгрэн А. "Карлсон, который живёт на крыше, опять прилетел" (пер. со швед. Л.З. Лунгиной); Лофтинг Х. "Путешествия доктора Дулиттла" (пер. с англ. С. Мещерякова); Милн А.А. "Винни-Пух и все, все, все" (перевод с англ. Б.В. Заходера); Пройслер О. "Маленькая Баба-яга" (пер. с нем. Ю. Коринца), "Маленькое привидение" (пер. с нем. Ю. Коринца); Родари Д. "Приключения Чипполино" (пер. с итал. З. Потаповой), "Сказки, у которых три конца" (пер. с итал. И.Г. Константиновой).



**Вариативная часть (с учетом национальных и региональных особенностей реализации Программы).**

Малые формы фольклора: Песенки. Игровой фольклор. «С добрым утром...», пер. В. Баширова и Э. Блиновой; «Мешок», «Лисонька...», «Даут с петушком», пер. Р. Ягафарова, пересказ Л. Кузьмина; «Шутка», пер. И. Законова.

Сказки: «Глупый волк», пер. Р. Ахмета; «Лиса, еж и ежиха», пер. Л. Замалетдинова; «Три дочери», обр. С. Гильмутдиновой.

Литературные сказки: Р. Батулла. «Лесные разбойники», пер. Э. Умерова; А. Гаффар. «Червяк идет в гости»; Г. Галеев. «Петух и часы», пер. Л. Файзуллиной.

Поэзия: Г. Тукай. «Осень» (отрывок), пер. А. Ахматовой; Р. Валеева. «Тюбетейка и калфак», пер. Е. Муравьева; М. Джалиль «Часы», пер. Я. Козловского; Э. Шарифуллина. «Хочу быть шофером», пер. Е. Муравьева; Р. Корбан. «Больнее было бы...», пер. С. Махотина; Р. Маннан. «Перед сном»; Дж. Тарджеманов. «Зима», пер. М. Ивенсена; Йолдыз. «Синица», пер. С. Гайнуллиной; Р. Миннуллин. «Стою я на посту», пер. С. Малышева; Ш. Галиев. «Воспитанный», пер. В. Баширова и Э. Блиновой; Р. Миннуллин. «Люблю гостей», пер. С. Малышева; Ф. Карим. «Скоро весна», пер. Т. Стрешневой; Р. Валеева. «Весна пришла», пер. В. Валеевой; Г. Тукай. «Малыш и Мотылек», пер. В. Лунина; Р. Мингалым. «Сколько друзей у меня!», пер. С. Малышева; Б. Рахмат. «На Сабантуе» (отрывок из поэмы), пер. Я. Акима.

Проза: Р. Фахруллин. «Воспитанный ребенок», пер. Р. Ахмета; А. Алиш. «Чем занимаются люди», пер. Г. Каримовой; М. Хасанов. «Потеплело», пер. М. Зарецкого; Ф. Зариф. «Сладкое лето», пер. Н. Бурсаковой; А. Алиш. «Как я училась считать», пер. Л. Файзуллиной.

Для заучивания наизусть.

Г. Тукай, «Наша семья», пер. В. Лунина; А. Кари. «Дедушка Мороз», пер. Е. Муравьева; Р. Валеева. «Поздравляю тебе, мама», пер. В. Валеевой.

Для чтения в лицах: Р. Миннуллин. «Сын и мама», пер. С. Малышева; Ш. Галиев. «Я нарисовал дом», пер. В. Баширова; З. Нури. «Письмо другу», пер. С. Малышева.

Дополнительная литература.

Поэзия: Р. Курбан. «Вот и мы стали старшими», пер. С. Малышева; Ш. Галиев. «Кто играет на курае?», пер. Э. Блиновой и В. Баширова; Г. Зайнашева. «Спички – не игрушка», пер. С. Малышева; М. Джалиль. «Петушок», пер. И. Мазнина; Р. Валеева. «Эх, споем на посиделках!», пер. Л. Батыр-Булгари; Ш. Галиев. «Купили снег», пер. Р. Кожевниковой; Ш. Галиев. «Телевизор», пер. С. Малышева; Р. Мингалым. «Если есть друзья», пер. Э. Блиновой; Р. Курбан. «Сара доигралась», пер. С. Малышева; Р. Миннуллин. «Умный цветок», пер. С. Малышева. Х. Халиков. «Трудный вопрос», пер. С. Малышева; М. Файзуллина. «Зарядка», пер. И. Токмаковой; Ш. Галиев. «Светофор», пер. В. Баширова; Р. Валеева. «Новый дом», пер. С. Малышева; А. Игебаев. «День Победы», пер. с башкирского Г. Зайцева; Ш. Галиев. «Батыр Сабантуя», пер. Э. Блиновой; С. Малышев. «Наш город»; Г. Зайнашева. «Любимый край», пер. М. Одиноквой.

Проза. Литературные сказки: Г. Тукай. «Любовь ребенка к родителям» (басня), пер. Г. Сибгатовой; Г. Баширов. «Нитка и иголка»; М. Амирханов. «На горке», пер. Н. Бурсаковой; А. Алиш. «Огненное яйцо», пер. Г. Каримовой; А. Алиш. «Гусенок и Лебеденок», пер. А. Бендецкого; М. Амир. «Плут - теленок», пер. С. Радзиевской; Батулла. «Почему у лягушки нет хвоста?», пер. Л. Хафизовой; М. Хасанов. «Мостик», пер. М. Зарецкого; С. Гильмутдинова. «Котенок, который любил ходить в гости»; И. Нафиев. «Радость Аделины».

3.4.1.6. От 6 до 7 лет. (ФОР ДО п.33.1.6.)

Малые формы фольклора. Загадки, небылицы, дразнилки, считалки, пословицы, поговорки, заклички, народные песенки, прибаутки, скороговорки.

Русские народные сказки. "Василиса Прекрасная" (из сборника А.Н. Афанасьева); "Вежливый Кот-воркот" (обработ. М. Булатова); "Иван Царевич и Серый Волк" (обработ. А.Н. Толстого); "Зимовье зверей" (обработ. А.Н. Толстого); "Кощей Бессмертный" (2 вариант) (из сборника А.Н. Афанасьева); "Рифмы" (авторизованный пересказ Б.В. Шергина); "Семь Симеонов - семь работников" (обработ. И.В. Карнауховой); "Солдатская загадка" (из сборника А.Н. Афанасьева); "У страха глаза велики" (обработ. О.И. Капицы); "Хвосты" (обработ. О.И. Капицы).

Былины. "Садко" (пересказ И.В. Карнауховой/ запись П.Н. Рыбникова); "Добрыня и Змей" (обработ. Н.П. Колпаковой/ пересказ И.В. Карнауховой); "Илья Муромец и Соловей-Разбойник" (обработ. А.Ф. Гильфердинга/ пересказ И.В. Карнауховой).

Сказки народов мира. "Айюга", нанайск., обработ. Д. Нагишкина; "Беляночка и Розочка", нем. из сказок Бр. Гримм, пересказ А.К. Покровской; "Самый красивый наряд на свете", пер. с

япон. В. Марковой; "Голубая птица", туркм. обраб. А. Александровой и М. Туберовского; "Кот в сапогах" (пер. с франц. Т. Габбе), "Волшебница" (пер. с франц. И.С. Тургенева), "Мальчик с пальчик" (пер. с франц. Б.А. Дехтерёва), "Золушка" (пер. с франц. Т. Габбе) из сказок Перро Ш.

#### Произведения поэтов и писателей России.

Поэзия. Аким Я.Л. "Мой верный чиж"; Бальмонт К.Д. "Снежинка"; Благинина Е.А. "Шинель", "Одуванчик", "Наш дедушка" (по выбору); Бунин И.А. "Листопад"; Владимиров Ю.Д. "Чудаки"; Гамзатов Р.Г. "Мой дедушка" (перевод с аварского языка Я. Козловского), Городецкий С.М. "Весенняя песенка"; Есенин С.А. "Поёт зима, аукает...", "Пороша"; Жуковский В.А. "Жаворонок"; Левин В.А. "Зелёная история"; Маршак С.Я. "Рассказ о неизвестном герое"; Маяковский В.В. "Эта книжечка моя, про моря и про маяк"; Моравская М. "Апельсиновые корки"; Мошкова Э.Э. "Добежали до вечера", "Хитрые старушки"; Никитин И.С. "Встреча зимы"; Орлов В.Н. "Дом под крышей голубой"; Пляцковский М.С. "Настоящий друг"; Пушкин А.С. "Зимний вечер", "Унылая пора! Очей очарованье!.." ("Осень"), "Зимнее утро" (по выбору); Рубцов Н.М. "Про зайца"; Сапгир Г.В. "Считалки", "Скороговорки", "Людоед и принцесса, или Всё наоборот" (по выбору); Серова Е.В. "Новогоднее"; Соловьёва П.С. "Подснежник", "Ночь и день"; Степанов В.А. "Что мы Родиной зовём?"; Токмакова И.П. "Мне грустно", "Куда в машинах снег везут" (по выбору); Тютчев Ф.И. "Чародейкою зимою...", "Весенняя гроза"; Успенский Э.Н. "Память"; Чёрный С. "На коньках", "Волшебник" (по выбору).

Проза. Алексеев С.П. "Первый ночной таран"; Бианки В.В. "Тайна ночного леса"; Воробьёв Е.З. "Обрывок провода"; Воскобойников В.М. "Когда Александр Пушкин был маленьким"; Житков Б.С. "Морские истории" (1-2 рассказа по выбору); Зошенко М.М. "Рассказы о Лёле и Миньке" (1-2 рассказа по выбору); Коваль Ю.И. "Русачок-травник", "Стожок", "Алый" (по выбору); Куприн А.И. "Слон"; Мартынова К., Василиади О. "Ёлка, кот и Новый год"; Носов Н.Н. "Заплатка", "Огурцы", "Мишкина каша" (по выбору); Митяев А.В. "Мешок овсянки"; Погодин Р.П. "Жаба", "Шутка" (по выбору); Пришвин М.М. "Лисичкин хлеб", "Изобретатель" (по выбору); Ракитина Е. "Приключения новогодних игрушек", "Серёжик" (по выбору); Раскин А.Б. "Как папа был маленьким" (1-2 рассказа по выбору); Сладкое Н.И. "Хитрющий зайчишка", "Синичка необыкновенная", "Почему ноябрь пегий" (по выбору); Соколов-Микитов И.С. "Листопадничек"; Толстой Л.Н. "Филипок", "Лев и собачка", "Прыжок", "Акула", "Пожарные собаки" (1-2 рассказа по выбору); Фадеева О. "Мне письмо!"; Чаплина В.В. "Кинули"; Шим Э.Ю. "Хлеб растёт".

Литературные сказки. Гайдар А.П. "Сказка о Военной тайне, о Мальчише-Кибальчише и его твёрдом слове"; Гаршин В.М. "Лягушка-путешественница"; Козлов С.Г. "Как Ёжик с Медвежонком звёзды протирали"; Маршак С.Я. "Двенадцать месяцев"; Паустовский К.Г. "Тёплый хлеб", "Дремучий медведь" (по выбору); Ремизов А.М. "Гуси-лебеди", "Хлебный голос"; Скребицкий Г.А. "Всяк по-своему"; Соколов-Микитов И.С. "Соль Земли".

#### Произведения поэтов и писателей разных стран.

Поэзия. Брехт Б. "Зимний вечер через форточку" (пер. с нем. К. Орешина); Дриз О.О. "Как сделать утро волшебным" (пер. с евр. Т. Спендиаровой); Лир Э. "Лимерики" (пер. с англ. Г. Кружкова); Станчев Л. "Осенняя гамма" (пер. с болг. И.П. Токмаковой); Стивенсон Р.Л. "Вычитанные страны" (пер. с англ. Вл.Ф. Ходасевича).

Литературные сказки. Сказки-повести (для длительного чтения). Андерсен Г.Х. "Оле-Лукойе" (пер. с датск. А. Ганзен), "Соловей" (пер. с датск. А. Ганзен, пересказ Т. Габбе и А. Любарской), "Стойкий оловянный солдатик" (пер. с датск. А. Ганзен, пересказ Т. Габбе и А. Любарской), "Снежная Королева" (пер. с датск. А. Ганзен), "Русалочка" (пер. с датск. А. Ганзен) (1-2 сказки по выбору); Гофман Э.Т.А. "Щелкунчик и мышиный Король" (пер. с нем. И. Татариновой); Киплинг Дж. Р. "Маугли" (пер. с англ. Н. Дарузес/И. Шустовой), "Кошка, которая гуляла сама по себе" (пер. с англ. К.И. Чуковского/Н. Дарузес); Кэрролл Л. "Алиса в стране чудес" (пер. с англ. Н. Демуровой, Г. Кружкова, А. Боченкова, стихи в пер. С.Я. Маршака, Д. Орловской, О. Седаковой); Линдгрэн А. "Три повести о Малыше и Карлсоне" (пер. со шведск. Л.З. Лунгиной); Нурдквист С. "История о том, как Финдус потерялся, когда был маленьким"; Поттер Б. "Сказка про Джеммайму Нырнвлужу" (пер. с

англ. И.П. Токмаковой); Родари Дж. "Путешествие Голубой Стрелы" (пер. с итал. Ю. Ермаченко); Топпелиус С. "Три ржаных колоска" (пер. со шведск. А. Любарской); Эме М. "Краски" (пер. с франц. И. Кузнецовой); Янссон Т. "Шляпа волшебника" (пер. со шведск. языка В.А. Смирнова/Л. Брауде).



### **Вариативная часть (с учетом национальных и региональных особенностей реализации Программы).**

Малые формы фольклора: Песенки. Игровой фольклор. «Загляни к нам, солнышко» ..., «Пальчики», пер. Р. Ягафарова, пересказ Л. Кузьмина; «Умная, прекрасная...», пер. Н. Ишмухаметова; «Мы косили, молотили...» (считалка), пер. В. Бояринова.

Сказки: «О кривой березе», пер. Г. Шариповой; «Старик, Медведь и Лиса», перев. Л. Замалетдинова; «Соловей», пер. И. Миннеханова; «Ветер и Солнце» (басня), пер. Г. Сибгатовой; «Добрый совет», пер. И. Архиповой; «Луна и Солнце», пер. И. Миннеханова. Литературные сказки: Г. Тукай. «Шурале» (отрывок), пер. Р. Бухараева; Г. Тукай. «Добром на добро» (басня), пер. Г. Сибгатовой; К. Насыри. «Скупая собака» (басня) пер. Л. Сахаповой; Ф. Зариф. «Родник», пер. Н. Бурсаковой; А. Гаффар. «Колокольчики»; Р. Батулла. «Сын-Журавль», пер. Э.Умерова.

Поэзия: М. Джалиль. «Осень пришла», пер. Ю. Кушака; Г. Тукай. «Родной язык», пер. С. Липкина; Р. Корбан. «Сады», пер. С. Махотина; С. Хаким. «Мы с Волги, из Казани», пер. Р. Морана; Ф. Яруллин. «Единственная», пер. Р. Кожевниковой; Р. Миннуллин. «Если будет хлеб...», пер. С. Малышева; Р. Маннан. «Картошка»; Йолдыз. «Сожаление», пер. С. Гайнуллиной; Р. Файзуллин. «Бумага», пер. П. Серебрякова; Р. Мингалим. «Добрый зайчишка», пер. В. Баширова; Х. Халиков. «Праздник», пер. М. Скороходова; Йолдыз. «Страшная мысль», пер. С. Гайнуллиной; Р. Курбан. «Песня о Мусе Джалиле», пер. С. Малышева; З. Нури. «Считать умею», пер. Б. Блантера; Р. Миннуллин. «Приезжайте в гости!», пер. С. Малышева.

Проза: Проза. Р. Фахруллин. «Воспитанный ребенок» (отрывок), пер. Р. Ахмета; Г. Баширов. «Наш Татарстан» (отрывок); В. Манасыпов. «Куда бегут лекари?»; А. Алиш. «Кому надо, а кому не надо», пер. Н. Каримовой; М. Хасанов. «Птица Фариды», пер. М. Зарецкого; А. Хасанов. «Тихие улицы»; Ш. Маннур. «Собака» (отрывок), пер. С. Гильметдиновой; М. Амирханов. «Велосипед», пер. Г. Сибгатовой.

#### Для заучивания наизусть.

Дж. Тарджеманов. «Зима», пер. М. Ивенсен; Р. Миннуллин. «Прощание с детским садом», пер. Э. Блиновой; Р. Курбан. «Неделя», пер. С. Малышева.

Для чтения в лицах: Г. Тукай. «Забавный ученик», пер. Р. Морана; Х. Халиков. «Разговор», пер. Л. Ханбекова; Р. Миннуллин. «Хочется летать!», пер. С. Малышева.

#### Дополнительная литература.

Поэзия: Р. Курбан. «Родной язык», пер.С. Малышева; Р. Миннуллин. «Золотой хлеб», пер. Э. Блиновой; Йолдыз. «Кто кого вырастил?», пер. С. Гайнуллиной; Г. Зайнашева. «Пришла зима», пер. Р. Кожевниковой; Г. Тукай. «Белый дед» (отрывок), пер. Е. Тушновой; Н. Каштан. «От января до декабря», пер. С. Малышева; Р. Валеева. «Казанские сапожки», пер. Е. Муравьева; Р. Маннан. «В трамвае»; Н. Каштан. «День рождения Айгуль», пер. С. Малышева; З. Нури. «Удивительное утро», пер. С. Малышева; Р. Валеева. «Самая красивая страна», пер. В. Валеевой; Р. Валеева. «День Победы», пер. С. Малышева; Р. Миннуллин. «Над Казанью», пер. Э. Блиновой; Ш. Галиев. «Клад»; Р. Курбан. «Сабантуй», пер. С. Махотина; Р. Миннуллин. «В первый класс», пер. Э. Блиновой.

Проза: Литературные сказки: Ф. Шафигуллин. «Ляйсан», пер. А. Бадюгиной; М. Амирханов. «Любовь», пер. Н. Бурсаковой; Г. Тукай. «Водяная», пер. Р. Бухараева; Г. Тукай. «Счастье» (басня), «Молодое дерево», пер. Г. Сибгатовой; К. Насыри. «Лиса», пер. А. Бадюгиной; А. Алиш. «Пчела и оса», пер. А. Бендецкого; Р. Батулла. «Земляное масло», пер. Н. Краевой; С. Гильмутдинова. «Одуванчик»; Ф. Яруллин. «Забывчивая кукушка», пер. Ч. Ялаловой.

### **3.4.2. Примерный перечень музыкальных произведений. (ФОП ДО п.33.2.)**

#### 3.4.2.1. От 1 года до 1 года 6 месяцев. (ФОП ДО п.33.2.2.)

Слушание. "Полянка", рус. нар. мелодия, обраб. Г. Фрида; "Колыбельная", муз. В. Агафонникова; "Искупался Иванушка", рус. нар. мелодия; "Как у наших у ворот", рус. нар. мелодия, обраб. А. Быканова; "Мотылек", "Сказочка", муз. С. Майкапара.

Пение и подпевание. "Кошка", муз. А. Александрова, сл. Н. Френкель; "Наша елочка", муз. М. Красева, сл. М. Клоковой; "Бобик", муз. Т. Попатенко, сл. Н. Найденовой; "Лиса", "Лягушка", "Сорока", "Чижик", рус. нар. попевки.

Образные упражнения. "Зайка и мишка", муз. Е. Тиличеевой; "Идет коза рогатая", рус. нар. мелодия; "Собачка", муз. М. Раухвергера.

Музыкально-ритмические движения. "Шарик мой голубой", муз. Е. Тиличеевой; "Мы идем", муз. Р. Рустамова, сл. Ю. Островского; "Маленькая кадрили", муз. М. Раухвергера; "Вот так", белорус. нар. мелодия ("Микита"), обр. С. Полонского, сл. М. Александровской; "Юрочка", белорус. пляска, обр. А. Александрова; "Да, да, да!", муз. Е. Тиличеевой, сл. Ю. Островского.

#### 3.4.2.2. От 1 года 6 месяцев до 2 лет. (ФОП ДО п.33.2.3.)

Слушание. "Лошадка", муз. Е. Тиличеевой, сл. Н. Френкель; "Курочки и цыплята", муз. Е. Тиличеевой; "Вальс собачек", муз. А. Артоболовской; "Три подружки", муз. Д. Кабалева; "Весело - грустно", муз. Л. Бетховена; "Марш", муз. С. Прокофьева; "Спортивный марш", муз. И. Дунаевского; "Наша Таня", "Уронили мишку", "Идет бычок", муз. Э. Елисеевой-Шмидт, стихи А. Барто; "Материнские ласки", "Жалоба", "Грустная песенка", "Вальс", муз. А. Гречанинова.

Пение и подпевание. "Водичка", муз. Е. Тиличеевой, сл. А. Шибицкой; "Колыбельная", муз. М. Красева, сл. М. Чарной; "Машенька-Маша", рус. нар. мелодия, обраб. В. Герчик, сл. М. Невельштейн; "Воробей", рус. нар. мелодия; "Гули", "Баю-бай", "Едет паровоз", "Лиса", "Петушок", "Сорока", муз. С. Железнова.

Музыкально-ритмические движения. "Марш и бег", муз. Р. Рустамова; "Постучим палочками", рус. нар. мелодия; "Бубен", рус. нар. мелодия, обраб. М. Раухвергера; "Барабан", муз. Г. Фрида; "Мишка", муз. Е. Тиличеевой, сл. Н. Френкель; "Догонялки", муз. Н. Александровой, сл. Т. Бабаджан, И. Плакиды.

Пляска. "Вот как хорошо", муз. Т. Попатенко, сл. О. Высотской; "Вот как пляшем", белорус. нар. мелодия, обр. Р. Рустамова; "Солнышко сияет", сл. и муз. М. Чарной.

Образные упражнения. "Идет мишка", муз. В. Ребикова; "Скачет зайка", рус. нар. мелодия, обр. А. Александрова; "Лошадка", муз. Е. Тиличеевой; "Зайчики и лисичка", муз. Б. Финоровского, сл. В. Антоновой; "Птичка летает", "Птичка клюет", муз. Г. Фрида; "Цыплята и курочка", муз. А. Филиппенко.

Игры с пением. "Зайка", "Солнышко", "Идет коза рогатая", "Петушок", рус. нар. игры, муз. А. Гречанинова; "Зайчик", муз. А. Лядова; "Воробушки и кошка", нем. плясовая мелодия, сл. А. Ануфриевой; "Прокати, лошадка, нас!", муз. В. Агафонникова и К. Козыревой, сл. И. Михайловой; "Мы умеем", "Прятки", муз. Т. Ломовой; "Разноцветные флажки", рус. нар. мелодия.

Инсценирование, рус. нар. сказок ("Репка", "Курочка Ряба"), песен ("Пастушок", муз. А. Филиппенко; "Петрушка и Бобик", муз. Е. Макшанцевой), показ кукольных спектаклей ("Петрушкины друзья", Т. Караманенко; "Зайка простудился", М. Буш; "Любочка и её помощники", А. Колобова; "Игрушки", А. Барто). "Бабочки", обыгрывание рус. нар. потешек, сюрпризные моменты: "Чудесный мешочек", "Волшебный сундучок", "Кто к нам пришел?", "В лесу", муз. Е. Тиличеевой; "Праздник", "Музыкальные инструменты", муз. Г. Фрида.

#### 3.4.2.3. От 2 до 3 лет. (ФОП ДО п.33.2.4.)

Слушание. "Наша погремушка", муз. И. Арсеева, сл. И. Черницкой; "Весною", "Осенью", муз. С. Майкапара; "Цветики", муз. В. Карасевой, сл. Н. Френкель; "Вот как мы умеем", "Марш и бег", муз. Е. Тиличеевой, сл. Н. Френкель; "Кошечка" (к игре "Кошка и котята"), муз. В. Витлина, сл. Н. Найденовой; "Микита", белорус. нар. мелодия, обраб. С.

Полонского; "Пляска с платочком", муз. Е. Тиличевой, сл. И. Грантовской; "Полянка", рус. нар. мелодия, обраб. Г. Фрида; "Утро", муз. Г. Гриневича, сл. С. Прокофьевой.

Пение. "Баю" (колыбельная), муз. М. Раухвергера; "Белые гуси", муз. М. Красева, сл. М. Клоковой; "Дождик", рус. нар. мелодия, обраб. В. Фере; "Елочка", муз. Е. Тиличевой, сл. М. Булатова; "Кошечка", муз. В. Витлина, сл. Н. Найденовой; "Ладушки", рус. нар. мелодия; "Птичка", муз. М. Раухвергера, сл. А. Барто; "Собачка", муз. М. Раухвергера, сл. Н. Комиссаровой; "Цыплята", муз. А. Филиппенко, сл. Т. Волгиной; "Колокольчик", муз. И. Арсеева, сл. И. Черницкой.

Музыкально-ритмические движения. "Дождик", муз. и сл. Е. Макшанцевой; "Воробушки", "Погремушка, попляши", "Колокольчик", "Поголяем", муз. И. Арсеева, сл. И. Черницкой; "Вот как мы умеем", муз. Е. Тиличевой, сл. Н. Френкель.

Рассказы с музыкальными иллюстрациями. "Птички", муз. Г. Фрида; "Праздничная прогулка", муз. А. Александрова.

Игры с пением. "Игра с мышкой", муз. Г. Финаровского; "Кто у нас хороший?", рус. нар. песня.

Музыкальные забавы. "Из-за леса, из-за гор", Т. Казакова; "Котик и козлик", муз. Ц. Кюи. Инценирование песен. "Кошка и котенок", муз. М. Красева, сл. О. Высотской; "Неваляшки", муз. З. Левиной; Компанейца.



### **Вариативная часть (с учетом национальных и региональных особенностей реализации Программы).**

Слушание музыки. «Апипа», татарская народная мелодия, обр. Р. Еникеевой; «Ива-ивушка», татарская народная мелодия, обр. Р. Сабитова; «Спи, кукла», муз. М. Музафарова, сл. М. Таһировой; «Прыг - скок», муз. Р. Калимуллина; «Зайчик танцует», муз. Р. Еникеева; «Петушок», муз. Д. Файзи, сл. М. Джалиль; «Цыплята», муз. Л. Батыр-Булгари, сл. М. Хусаина; «На лошадке», муз. Ф. Ахметова.

Пение. «Ладушки - ладушки», муз. и сл. Р. Гатиной, Ф. Батыршиной; «Водичка», муз. Ф. Залялютдиновой, сл. Дж. Тарджеманова; «Баю-баю», муз. Л. Хисматуллиной, сл. З. Ибрагимовой; «Наша маленькая Аниса», муз. и сл. Л. Хисматуллиной; «Петушок», муз. Д. Файзи, сл. М. Джалиль; «Акбай», муз. Т. Вафиной, сл. М. Шагизигановой; «Спи, кошечка», муз. Л. Хисматуллиной, сл. Э. Шарифуллиной.

Музыкально-ритмические движения. «Дружно шагаем», муз. и сл. Н. Бакиевой, З. Шайхутдиновой; «Гуляем и пляшем», муз. Р. Еникеевой; «Ай-да», муз. и сл. Г. Ильиной; «Птички летают», муз. М. Салихова; «Танец с куклой», муз. и сл. М. Андержановой; «Потанцуем вместе», муз. и сл. Л. Хисматуллиной; «Детский танец», муз. З. Гибадуллина; «Вот как мы умеем», татарская народная песня, обр. Р. Еникеевой; «Догони меня», муз. Ф. Шаймардановой, сл. К. Закировой; «Воробей», муз. Л. Хисматуллиной, сл. народные; «Цыплята», муз. Л. Батыр-Булгари, сл. М. Хусаина; «Хоровод», муз. Р. Салманова, сл. М. Бикбовой.

#### **3.4.2.4. От 3 до 4 лет. (ФОП ДО п.33.2.5.)**

Слушание. "Осенью", муз. С. Майкапара; "Ласковая песенка", муз. М. Раухвергера, сл. Т. Мираджи; "Колыбельная", муз. С. Разаренова; "Мишка с куклой пляшут полечку", муз. М. Качурбиной; "Зайчик", муз. Л. Лядовой; "Резвушка" и "Капризуля", муз. В. Волкова; "Воробей", муз. А. Руббах; "Дождик и радуга", муз. С. Прокофьева; "Со вьюном я хожу", рус. нар. песня; "Лесные картинки", муз. Ю. Слонова.

#### Пение.

Упражнения на развитие слуха и голоса. "Лю-лю, бай", рус. нар. колыбельная; "Я иду с цветами", муз. Е. Тиличевой, сл. Л. Дымовой; "Маме улыбаемся", муз. В. Агафонникова, сл. З. Петровой; пение народной потешки "Солнышко-ведрышко"; муз. В. Карасевой, сл.

#### Народные.

Песни. "Петушок" и "Ладушки", рус. нар. песни; "Зайчик", рус. нар. песня, обр. Н. Лобачева; "Зима", муз. В. Карасевой, сл. Н. Френкель; "Наша елочка", муз. М. Красева, сл. М. Клоковой; "Прокати, лошадка, нас", муз. В. Агафонникова и К. Козыревой, сл. И.

Михайловой; "Маме песенку пою", муз. Т. Попатенко, сл. Е. Авдиенко; "Цыплята", муз. А. Филиппенко, сл. Т. Волгиной.

Песенное творчество. "Бай-бай, бай-бай", "Лю-лю, бай", рус. нар. колыбельные; "Как тебя зовут?", "Спой колыбельную", "Ах ты, котенька-коток", рус. нар. колыбельная; придумывание колыбельной мелодии и плясовой мелодии.

Музыкально-ритмические движения.

Игровые упражнения, ходьба и бег под музыку "Марш и бег" А. Александрова; "Скачут лошадки", муз. Т. Попатенко; "Шагаем как физкультурники", муз. Т. Ломовой; "Топотушки", муз. М. Раухвергера; "Птички летают", муз. Л. Банниковой; перекатывание мяча под музыку Д. Шостаковича (вальс-шутка); бег с хлопками под музыку Р. Шумана (игра в жмурки).

Этюды-драматизации. "Зайцы и лиса", муз. Е. Вихаревой; "Медвежата", муз. М. Красева, сл. Н. Френкель; "Птички летают", муз. Л. Банниковой; "Жуки", венгер. нар. мелодия, обраб. Л. Вишкарева.

Игры. "Солнышко и дождик", муз. М. Раухвергера, сл. А. Барто; "Жмурки с Мишкой", муз. Ф. Флотова; "Где погремушки?", муз. А. Александрова; "Зайка, выходи", муз. Е. Тиличевой; "Игра с куклой", муз. В. Карасевой; "Ходит Ваня", рус. нар. песня, обр. Н. Метлова.

Хороводы и пляски. "Пляска с погремушками", муз. и сл. В. Антоновой; "Пальчики и ручки", рус. нар. мелодия, обраб. М. Раухвергера; танец с листочками под рус. нар. плясовую мелодию; "Пляска с листочками", муз. Н. Китаевой, сл. А. Ануфриевой; "Танец около елки", муз. Р. Равина, сл. П. Границыной; танец с платочками под рус. нар. мелодию; "Помирились", муз. Т. Вилькорейской.

Характерные танцы. "Танец снежинок", муз. Бекмана; "Фонарики", муз. Р. Рустамова; "Танец зайчиков", рус. нар. мелодия; "Вышли куклы танцевать", муз. В. Витлина.

Развитие танцевально-игрового творчества. "Пляска", муз. Р. Рустамова; "Зайцы", муз. Е. Тиличевой; "Веселые ножки", рус. нар. мелодия, обраб. В. Агафонникова; "Волшебные платочки", рус. нар. мелодия, обраб. Р. Рустамова.

Музыкально-дидактические игры.

Развитие звуковысотного слуха. "Птицы и птенчики", "Веселые матрешки", "Три медведя".

Развитие ритмического слуха. "Кто как идет?", "Веселые дудочки". Развитие тембрового и динамического слуха. "Громко - тихо", "Узнай свой инструмент"; "Колокольчики".

Определение жанра и развитие памяти. "Что делает кукла?", "Узнай и спой песню по картинке".

Подыгрывание на детских ударных музыкальных инструментах. Народные мелодии.



**Вариативная часть (с учетом национальных и региональных особенностей реализации Программы).**

Слушание музыки. «Апипа», татарская народная мелодия, обраб. Р. Еникеевой; «Марш кукол», муз. Р. Еникеева; «Марш», муз. И. Шамсутдинова; «Кошка», муз. М. Музафарова, сл. А. Ерикеева; «Танец зайчика», «Аю», муз. Р. Еникеева; «Резвушка», муз. Н. Жиганова; «Сердитый мальчик», муз. Р. Зарипова; «Танец капелек», муз. А. Батыршина, сл. З. Нури; «Жеребенок», муз. А. Бакирова, сл. А. Бикчентаевой, пер. С. Малышева, «Игра в лошадки», муз. Х. Ахметова.

Музыкально-ритмические движения.

Игровые упражнения: «Погоуляем», муз. Ф. Шаймардановой; «Весело», муз. А. Монасыпова; «Цветы растут», татарская народная мелодия, обраб. Р. Еникеевой; «Марш», муз. Л. Шигабетдиновой; «Побежали», муз. А. Монасыпова («Этюд»); «Упражнение с цветами», муз. Л. Шигабетдиновой; «Танец», муз. Дж. Файзи; «Паровоз», муз. Р. Ахияровой.

Этюды драматизации: «Котята», муз. Р. Зарипова; «Самолет», муз. Р. Зарипова; «Медвежонок», муз. А. Шарафеева; «Воробышки», муз. Ф. Шаймардановой; «Самолет», муз. Р. Зарипова; «Сизый голубь», татарская народная мелодия, обраб. М. Музафарова; «Цыплятки на зарядке», муз. Л. Хайретдиновой, сл. М. Файзуллиной.



Пляски и хороводы: «В цветущем саду», татарская народная мелодия, обраб. Р. Еникеевой; «Татарский танец», татарская народная мелодия, обраб. Л. Шигабетдиновой; «Парный танец», муз. Ф. Фаизовой; «Осень и дети», муз. и сл. Г. Гараевой; «Танец с погремушками», татарская народная мелодия, обраб. Л. Шигабетдиновой; «Танец около елочки», муз. Ф. Залялютдиновой; «Разноцветные платочки», татарская народная мелодия, обраб. Р. Еникеевой, сл. Р. Гатиной и Ф. Батыршиной; «На лугу», татарская народная мелодия, обраб. Ф. Залялютдиновой; «Пляска с цветочками», муз. Ф. Фаизовой.

Музыкальные игры: «Прятки», татарская народная мелодия, обраб. Ф. Залялютдиновой; «Что случилось с зайчиком», муз. Л. Хисматуллиной, сл. народные; «Воробышки и кот», муз. и сл. М. Андержановой; «Мячи», муз. Л. Шигабетдиновой; «Жуки», муз. Т. Вафиной, сл. Г. Вафиной; «Солнышко и дождик», муз. Т. Вафиной, сл. К. Закировой; «Медвежонок», муз. Ф. Абубакирова, сл. Н. Исанбета; «Игра в домики», муз. Ф. Шаймардановой, Ф. Ахметова, М. Салихова; «Дождик», муз. И. Якубова, сл. Р. Валеевой.

Танцевально-игровое творчество: «Апипа», татарская народная мелодия, обраб. Р. Еникеевой; «Падают снежинки», муз. Р. Гилязовой; «Сюмбел», муз. С. Садыковой; «Осенний вальс», муз. Ф. Шаймардановой; «Танец зайчиков», муз. Л. Хисматуллиной.

Игра на детских музыкальных инструментах: «Дятел», муз. Н. Бакиевой, З. Шайхутдиновой, сл. народные; «Танец с погремушками», татарская народная мелодия, обраб. Л. Шигабетдиновой; «На лошадке», муз. Ф. Ахметова.

#### 3.4.2.5. От 4 лет до 5 лет. (ФОП ДО п.33.2.6.)

Слушание. "Ах ты, береза", рус. нар. песня; "Осенняя песенка", муз. Д. Васильева-Буглая, сл. А. Плещеева; "Музыкальный ящик" (из "Альбома пьес для детей" Г. Свиридова); "Вальс снежных хлопьев" из балета "Щелкунчик", муз. П. Чайковского; "Итальянская полька", муз. С. Рахманинова; "Как у наших у ворот", рус. нар. мелодия; "Мама", муз. П. Чайковского, "Жаворонок", муз. М. Глинки; "Марш", муз. С. Прокофьева.

#### Пение.

Упражнения на развитие слуха и голоса. "Путаница" - песня-шутка; муз. Е. Тиличевой, сл. К. Чуковского, "Кукушечка", рус. нар. песня, обраб. И. Арсеева; "Паучок" и "Кисонька-мурysonька", рус. нар. песни; заклички: "Ой, кулики! Весна поет!" и "Жаворонушки, прилетите!".

Песни. "Осень", муз. И. Кишко, сл. Т. Волгиной; "Санки", муз. М. Красева, сл. О. Высотской; "Зима прошла", муз. Н. Метлова, сл. М. Клоковой; "Подарок маме", муз. А. Филиппенко, сл. Т. Волгиной; "Воробей", муз. В. Герчик, сл. А. Чельцова; "Дождик", муз. М. Красева, сл. Н. Френкель.

#### Музыкально-ритмические движения.

Игровые упражнения. "Пружинки" под рус. нар. мелодию; ходьба под "Марш", муз. И. Беркович; "Веселые мячики" (подпрыгивание и бег), муз. М. Сатулиной; лиса и зайцы под муз. А. Майкапара "В садике"; ходит медведь под муз. "Этюд" К. Черни; "Полька", муз. М. Глинки; "Всадники", муз. В. Витлина; потопаем, покругимся под рус. нар. мелодии; "Петух", муз. Т. Ломовой; "Кукла", муз. М. Старокадомского; "Упражнения с цветами" под муз. "Вальса" А. Жилина.

Этюды-драматизации. "Барабанщик", муз. М. Красева; "Танец осенних листочков", муз. А. Филиппенко, сл. Е. Макшанцевой; "Барабанщики", муз. Д. Кабалевского и С. Левидова; "Считалка", "Катилось яблоко", муз. В. Агафонникова.

Хороводы и пляски. "Топ и хлоп", муз. Т. Назарова-Метнер, сл. Е. Каргановой; "Танец с ложками" под рус. нар. мелодию; новогодние хороводы по выбору музыкального руководителя.

Характерные танцы. "Снежинки", муз. О. Берта, обраб. Н. Метлова; "Танец зайчат" под "Польку" И. Штрауса; "Снежинки", муз. Т. Ломовой; "Бусинки" под "Галоп" И. Дунаевского.

Музыкальные игры. "Курочка и петушок", муз. Г. Фрида; "Жмурки", муз. Ф. Флотова; "Медведь и заяц", муз. В. Ребикова; "Самолеты", муз. М. Магиденко; "Найди себе пару", муз. Т. Ломовой; "Займи домик", муз. М. Магиденко.

Игры с пением. "Огородная-хороводная", муз. Б. Можжевелова, сл. А. Пассовой; "Гуси, лебеди и волк", муз. Е. Тиличевой, сл. М. Булатова; "Мы на луг ходили", муз. А. Филиппенко, сл. Н. Кукловской.

Песенное творчество. "Как тебя зовут?"; "Что ты хочешь, кошечка?"; "Наша песенка простая", муз. А. Александрова, сл. М. Ивенсен; "Курочка-рябушечка", муз. Г. Лобачева, сл. Народные.

Развитие танцевально-игрового творчества. "Лошадка", муз. Н. Потоловского; "Зайчики", "Наседка и цыплята", "Воробей", муз. Т. Ломовой; "Ой, хмель мой, хмелек", рус. нар. мелодия, обраб. М. Раухвергера; "Кукла", муз. М. Старокадомского; "Медвежата", муз. М. Красева, сл. Н. Френкель.

Музыкально-дидактические игры.

Развитие звуковысотного слуха. "Птицы и птенчики", "Качели".

Развитие ритмического слуха. "Петушок, курочка и цыпленок", "Кто как идет?", "Веселые дудочки"; "Сыграй, как я".

Развитие тембрового и динамического слуха. "Громко-тихо", "Узнай свой инструмент"; "Угадай, на чем играю". Определение жанра и развитие памяти. "Что делает кукла?", "Узнай и спой песню по картинке", "Музыкальный магазин".

Игра на детских музыкальных инструментах. "Гармошка", "Небо синее", "Андрей-воробей", муз. Е. Тиличевой, сл. М. Долинова; "Сорока-сорока", рус. нар. прибаутка, обр. Т. Попатенко.



**Вариативная часть (с учетом национальных и региональных особенностей реализации Программы).**

Слушание музыки. «Апипа», татарская народная мелодия, обраб. Ю. Виноградова; «Марш кукол», муз. Н. Жиганова; «Осенью», муз. М. Музафарова, сл. Н. Гайсина, пер. Р. Архипова; «Доброй ночи», муз. А. Монасыпова; «Часы», муз. Ф. Ахметова; «Мой зайчишка», муз. Л. Батыр-Булгари, сл. Н. Исанбет, пер. Р. Архипова; «Веселый танец», муз. А. Леман; «Сабантуй», татарская народная мелодия, обраб. Р. Еникеевой, сл. Н. Садри; «Скачки», муз. Л. Батыр-Булгари; «Колыбельная», муз. Р. Ахияровой, сл. Г. Афзала, пер. С. Малышева; «Бабочка», муз. Р. Ахияровой; «Жеребенок», муз. Р. Ахияровой (из цикла «Пьесы для фортепиано - детям»); «Весело, грустно», муз. Р. Калимуллина; «Кукушка», муз. Дж. Файзи, сл. М. Джалиля, пер. Ю. Лопатина.

Пение. «Колыбельная», татарская народная мелодия, сл. Р. Миннуллина; «Платье для куклы», муз. Н. Бакиевой, сл. Р. Валиевой; «Золотая осень», муз. и сл. Л. Хисматуллиной; «Жеребенок», муз. А. Бакирова, сл. А. Бикчентаевой, пер. С. Малышева; «Снег идет», муз. и сл. Г. Гараевой; «Зима», муз. Ф. Залялютдиновой, сл. Дж. Тарджеманова; «Возле ёлки», муз. и сл. Г. Гараевой, обраб. Р. Еникеевой; «Хочу быть солдатом», муз. и сл. А. Гайсамовой; «Танец для мам», муз. и сл. Ф. Шаймардановой; «Весна идет», муз. А. Гайсамовой, сл. Н. Гайсина; «Весна», муз. Ф. Шаймардановой, сл. Ш. Галиева.

Музыкально-ритмические движения.

Игровые упражнения: «Марш», муз. А. Шарафеева; «Сария», татарская народная мелодия, обраб. Р. Еникеевой; «Хоровод», татарская народная мелодия, обраб. Ф. Залялютдиновой; «Прыжки», муз. Р. Калимуллина; «Топ-топ-топ», татарская народная мелодия, обраб. Р. Тимершиной; «Круговая пляска», татарская народная мелодия, обраб. Ф. Залялютдиновой; «Петушок», муз. И. Шамсетдинова; «Упражнение с цветами», муз. Р. Еникеева («Вальс»).

Этюды драматизации: «Барабанщик», муз. З. Хабибуллина; «Вальс падающих листьев», муз. Ф. Шаймардановой; «Забавный котёнок», муз. А. Шарафеева; «Мы - солдаты», муз. М. Музафарова, З. Хабибуллина, Р. Ахияровой; «Лошадки», башкирская народная мелодия, обраб. Р. Сальманова; «Бабочки», муз. Л. Хисматуллиной; «В лес за ягодами», татарская народная мелодия, обраб. М. Зиннатуллиной; «На лугу», муз. Ф. Шаймардановой.

Хороводы и пляски: «Приглашение», муз. А. Абдуллина; «Веселый танец», муз. Ф. Фаизовой; «Хороводная», татарская народная мелодия, обраб. Р. Сабитова; «Вместе с друзьями», муз. и сл. Л. Хисматуллиной, пер. Л. Хисматуллиной; «Около ёлки», муз. И. Шамсутдинова, сл. С. Урайского; «Медвежата», муз. и сл. Р. Гилязевой; «Танец снежинок»,

муз. Л. Хисматуллиной; «Танец для мам», муз. и сл. Ф. Шаймардановой; «Парный танец», татарская народная мелодия, обраб. Л. Шигабетдиновой; «Плывет утка, плывет гусь», татарская народная мелодия, обраб. Р. Еникеевой.

Музыкальные игры: «Найди свое корзинку», муз. Х. Валиуллина («Вальс»); «Самолеты», муз. А. Монасыпова («Этюд»); «Петушок и курочки», муз. С. Сайдашева («Танец»); «Мышки», муз. Р. Зарипова; «Медведь и зайчата», муз. Л. Хисматуллиной, Ф. Шаймардановой; «Ударь в бубен», татарская народная мелодия, обраб. В. Валиевой; «Скворечники», муз. М. Салихова («Полька»); «Найди себе пару», муз. Р. Зарипова.

Игры с пением: «Веселый мячик», татарская народная мелодия, обраб. Р. Тимершиной; «Жеребёнок», муз. А. Бакирова, сл. А. Бикчентаевой, пер. С. Малышева; «Тюбетейка», татарская народная мелодия, обраб. Р. Еникеевой; «Паровоз», муз. Л. Шигабетдиновой, сл. С. Ахметова; «Игра с мишкой», муз. Л. Хисматуллиной, сл. народные; «Золотая ворота», муз. Ф. Шаймардановой, сл. народные.

Танцевально-игровое творчество: «Апипа», татарская народная мелодия, обраб. Ю. Виноградова; «Котенок», муз. М. Музафарова; «Мышки», муз. Р. Зарипова; «Кукла», татарская народная мелодия, обраб. А. Монасыпова; «Танец с платочками», муз. Л. Хисматуллиной; «Курочка и петушок», муз. А. Батыршина; «По ягоды», татарская народная мелодия, обраб. М. Зайнуллиной.

Игра на детских музыкальных инструментах: «Апипа», татарская народная мелодия, обраб. Р. Еникеевой; «Поезд», муз. и сл. Р. Гатиной, «Колыбельная», муз. М. Яруллина, Ф. Батыршиной; «На улице весна», муз. Л. Шигабетдиновой, сл. А. Ерикеев; «Малина», муз. Л. Шигабетдиновой, сл. Н. Арсланова.

#### 3.4.2.6. От 5 лет до 6 лет. (ФОП ДО п.33.2.7.)

Слушание. "Зима", муз. П. Чайковского, сл. А. Плещеева; "Осенняя песня", из цикла "Времена года" П. Чайковского; "Полька"; муз. Д. Львова-Компанейца, сл. З. Петровой; "Моя Россия", муз. Г. Струве, сл. Н. Соловьевой; "Детская полька", муз. М. Глинки; "Жаворонок", муз. М. Глинки; "Мотылек", муз. С. Майкапара; "Пляска птиц", "Колыбельная", муз. Н. Римского-Корсакова.

#### Пение.

Упражнения на развитие слуха и голоса. "Ворон", рус. нар. песня, обраб. Е. Тиличевой; "Андрей-воробей", рус. нар. песня, обр. Ю. Слонова; "Бубенчики", "Гармошка", муз. Е. Тиличевой; "Паровоз", "Барабан", муз. Е. Тиличевой, сл. Н. Найденовой.

Песни. "К нам гости пришли", муз. А. Александрова, сл. М. Ивенсен; "Огородная-хороводная", муз. Б. Можжевелова, сл. Н. Пассовой; "Голубые санки", муз. М. Иорданского, сл. М. Клоковой; "Гуси-гусенята", муз. А. Александрова, сл. Г. Бойко; "Рыбка", муз. М. Красева, сл. М. Клоковой.

#### Песенное творчество.

Произведения. "Колыбельная", рус. нар. песня; "Марш", муз. М. Красева; "Дили-дили! Бом! Бом!", укр. нар. песня, сл. Е. Макшанцевой; Потешки, дразнилки, считалки и другие рус. нар. попевки.

#### Музыкально-ритмические движения.

Упражнения. "Шаг и бег", муз. Н. Надененко; "Плавные руки", муз. Р. Глиэра ("Вальс", фрагмент); "Кто лучше скачет", муз. Т. Ломовой; "Росинки", муз. С. Майкапара.

Упражнения с предметами. "Упражнения с мячами", муз. Т. Ломовой; "Вальс", муз. Ф. Бургмюллера.

Этюды. "Тихий танец" (тема из вариаций), муз. В. Моцарта.

Танцы и пляски. "Дружные пары", муз. И. Штрауса ("Полька"); "Приглашение", рус. нар. мелодия "Лен", обраб. М. Раухвергера; "Круговая пляска", рус. нар. мелодия, обр. С. Разоренова.

Характерные танцы. "Матрешки", муз. Б. Мокроусова; "Пляска Петрушек", "Танец Снегурочки и снежинок", муз. Р. Глиэра.

Хороводы. "Урожайная", муз. А. Филиппенко, сл. О. Волгиной; "Новогодняя хороводная", муз. С. Шайдар; "Пошла млада за водой", рус. нар. песня, обраб. В. Агафонникова.

### Музыкальные игры.

Игры. "Не выпустим", муз. Т. Ломовой; "Будь ловким!", муз. Н. Ладухина; "Ищи игрушку", "Найди себе пару", латв. нар. мелодия, обраб. Т. Попатенко.

Игры с пением. "Колпачок", "Ворон", рус. нар. песни; "Зайка", рус. нар. песня, обраб. Н. Римского-Корсакова; "Как на тоненький ледок", рус. нар. песня, обраб. А. Рубца.

### Музыкально-дидактические игры.

Развитие звуковысотного слуха. "Музыкальное лото", "Ступеньки", "Где мои детки?", "Мама и детки". Развитие чувства ритма. "Определи по ритму", "Ритмические полоски", "Учись танцевать", "Ищи".

Развитие тембрового слуха. "На чем играю?", "Музыкальные загадки", "Музыкальный домик".

Развитие диатонического слуха. "Громко, тихо запоем", "Звенящие колокольчики".

Развитие восприятия музыки и музыкальной памяти. "Будь внимательным", "Буратино", "Музыкальный магазин", "Времена года", "Наши песни".

Инсценировки и музыкальные спектакли. "Где был, Иванушка?", рус. нар. мелодия, обраб. М. Иорданского; "Моя любимая кукла", автор Т. Коренева; "Полянка" (музыкальная играсказка), муз. Т. Вилькорейской.

Развитие танцевально-игрового творчества "Я поля, поля лук", муз. Е. Тиличевой; "Вальс кошки", муз. В. Золотарева; "Гори, гори ясно!", рус. нар. мелодия, обраб. Р. Рустамова; "А я по лугу", рус. нар. мелодия, обраб. Т. Смирновой.

Игра на детских музыкальных инструментах. "Дон-дон", рус. нар. песня, обраб. Р. Рустамова; "Гори, гори ясно!", рус. нар. мелодия; "Часики", муз. С. Вольфензона.



### **Вариативная часть (с учетом национальных и региональных особенностей реализации Программы).**

Слушание музыки. Государственный гимн Республики Татарстан, муз. Р. Яхина; «Радостный город», муз. Л. Батыр-Булгари, сл. Г. Зайнашевой, пер. С. Малышева; «Утро», муз. Н. Жиганова; «Девушка с серпом», татарская народная мелодия, обраб. Р. Еникеевой; «День чудесный», «Грустная мелодия» (из цикла «Четыре пьесы»), муз. А. Монасийпова; «Уммегульсум», татарская народная мелодия, обраб. Ф. Фаизовой; «Марш», муз. Л. Хайрутдиновой (из оперы «Коварная кошка»); «Колыбельная», муз. М. Яруллина; «Вальс», муз. С. Сайдашева; «Полька», муз. З. Хабибуллина; «Шурале», муз. А. Ключарёва; «Марш Тукая», муз. З. Яруллина; «Рассвет в деревне», «Парень с гармошкой» (из цикла «Деревенские картинки»), муз. Л. Батыр-Булгари; «Встреча гостей», муз. С. Сайдашева, сл. Р. Рахмани; «Сабантуй», муз. Л. Батыр-Булгари, сл. Г. Зайнашевой, пер. С. Малышева.

Пение. «Солнечный край», муз. Л. Батыр-Булгари, сл. А. Рашитова, пер. С. Малышева; «Петушок», муз. Дж. Файзи, сл. М. Джалиля, пер. Ю. Лопатина; «Бабочка», муз. Р. Еникеевой, сл. Л. Лерон; «Праздник листьев», муз. Р. Еникеевой, сл. Л. Лерон, пер. Р. Архипова; «Осень», муз. и сл. Л. Хисматуллиной; «Первый снег», муз. А. Батыршына, сл. З. Нури, пер. В. Коркина; «Пришла весна», муз. Дж. Файзи, сл. Ф. Карима, пер. С. Малышева; «Эх, пляшут наши сапожки», муз. Л. Батыр-Булгари, сл. Ш. Галеева, пер. Е. Муравьёва; «Стирка», муз. Р. Еникеева, сл. Ж. Дарзаман; «Подарок», муз. и сл. Н. Яхиной; «Дождик, лей...!» муз. И. Якубова, сл. Р. Валиевой; «Жеребёнок в городе», муз. М. Шамсутдиновой, сл. Ш. Галиева, пер. С. Малышева; «Вырасти хочу», муз. М. Имашева, сл. Л. Амирхановой.

### Музыкально-ритмические движения.

Упражнения: «Юный физкультурник», муз. А. Бакирова; «Марш», Н. Жиганова; «Встаньте в круг», татарская народная мелодия, обраб. Р. Тимершиной; «Бусы», татарская народная мелодия, обраб. Ф. Фаттаха; «Соловей-голубь», татарская народная мелодия, обраб. М. Музафарова; «Пружинка», татарская народная мелодия, обраб. Л. Шигабетдиновой; «Танец», муз. Ф. Залялютдиновой; «Вальс», муз. Р. Яхина; «Золото-серебро», татарская народная мелодия, обраб. Р. Сабитова; «Эрбет», татарская народная мелодия, обраб. Б. Мулюкова.

Упражнения с предметами: «На празднике урожая», муз. Л. Хамиди; «Погремушки» муз. Ф. Шаймардановой; «Передача платочка», татарская народная мелодия, обраб. Г. Беляевой; «Упражнение с флажками», муз. М. Музафарова; «Вальс», муз. Р. Яхина.

Этюды: «Юный музыкант», муз. М. Трофименко; «На природе», муз. Р. Калимуллина; «Маленький рыбак», муз. Р. Зарипова; «Лирический танец», татарская народная мелодия, обраб. А. Ключарева; «Полька Гульнары», муз. Р. Халитова.

Танцы: «Весело танцуем», муз. Л. Хисматуллиной; «Парный танец», татарская народная мелодия, обраб. З. Хабибуллина; «Лирический танец», татарская народная мелодия, обраб. А. Ключарева; «Возле елки», муз. И. Шамсутдинова; «Пляска с платочками», муз. Ф. Шаймардановой; «Потанцуем», муз. А. Абдуллина; «Приглашение», башкирская народная мелодия, обраб. А. Кубагушева; «За водой», татарская народная мелодия, обраб. Р. Еникеевой.

Характерные танцы: «Вальс», муз. С. Сайдашева; «Танец рябин», муз. Л. Хисматуллиной; «Веселые грибочки», муз. Ф. Шаймардановой; «Танец медвежонка», муз. Н. Жиганова; «Зимний вальс», муз. Ф. Шаймардановой; «Танец цветов», муз. Ф. Фаизовой.

Хороводы: «Кария-Закария», татарская народная песня, пер. С. Малышева; «Голубой цветок», муз. Ф. Шаймардановой, сл. народные; «Елка, елочка», муз. и сл. Л. Хисматуллиной; «Дед Мороз», татарская народная песня, обраб. Р. Еникеевой; «Весёлая игра», татарская народная мелодия, обраб. Р. Сабита; «Мы с тобой друзья», татарская народная игровая песня, обраб. М. Зайнуллиной.

Музыкальные игры: «Ротозей», татарская народная мелодия, обраб. Р. Еникеевой; «Передача платочка», татарская народная мелодия, обраб. В. Валиевой; «Свободное место», татарская народная мелодия, обраб. Ш. Монасыпова; «Найди себе пару», татарская народная мелодия, обраб. Ф. Залялютдиновой; «Разноцветные платочки», башкирская народная мелодия, обраб. А. Кубагушева; «Птица без гнезда», муз. И. Шамсетдинова («Весна»); «Сова, совушка», муз. Р. Калимуллина («Игра»); «Игра парами», удмуртская народная игра; «Уступи свое место», марийская народная игра.

Игры с пением: «Элчи-бэлчи», татарская народная мелодия, обраб. Л. Тумашева, сл. Л. Яхнина; «Морская фигура», муз. Ф. Шаймардановой, сл. народные; «Узнай по голосу», муз. и сл. В. Валиевой; «Мы ходили в лес», муз. и сл. Ш. Мазитова; «Малика», муз. Ф. Шаймардановой, сл. народные; «Юрта», башкирская народная мелодия, обраб. Ю. Тугаринова; «Горелки», удмуртская народная мелодия, обраб. Л. Тумашева, сл. И. Мазнина; «Гусь плывет», удмуртская народная песня, обраб. Г. Матвеева; «Ласточка», чувашская народная игра; «Сорока», муз. В. Алексеева, сл. С. Чейвана (марийская игра).

Инсценировки: «В саду поет Наза», муз. Р. Еникеева, сл. Дж. Дарзамана, пер. С. Малышева; «Бабочка», муз. Ф. Шаймардановой, сл. М. Андержановой; «Что ты рано встаешь, петушок», муз. Л. Батыр-Булгари, сл. Б. Рахмата, пер. Е. Муравьева; «Часы», муз. Ф. Ахметова, сл. М. Джалиля, обраб. А. Гарифуллиной, пер. С. Малышева.

Танцевально-игровое творчество: «Танец», татарская народная мелодия, обраб. Л. Шигабетдиновой; «Кошечка», татарская народная мелодия, обраб. Р. Зарипова; «Волк и козлята», татарская народная мелодия, обраб. Ш. Монасыпова; «Кукла», муз. М. Бикбой; «За водой», татарская народная мелодия, обраб. Р. Еникеевой.

Игра на детских музыкальных инструментах: «На лугу», муз. Л. Шигабетдиновой, сл. А. Ерикеева; «Апипа», татарская народная мелодия, обраб. Р. Еникеевой; «Топотушки», муз. Н. Бакиевой, сл. народные; «Колыбельная», муз. М. Яруллина «Танец», муз. Дж.Файзи.

#### 3.4.2.7. От 6 лет до 7 лет. (ФОП ДО п.33.2.8.)

Слушание. "Колыбельная", муз. В. Моцарта; "Осень" (из цикла "Времена года" А. Вивальди); "Октябрь" (из цикла "Времена года" П. Чайковского); "Детская полька", муз. М. Глинки; "Море", "Белка", муз. Н. Римского-Корсакова (из оперы "Сказка о царе Салтане"); "Итальянская полька", муз. С. Рахманинова; "Танец с саблями", муз. А. Хачатуряна; "Пляска птиц", муз. Н. Римского-Корсакова (из оперы "Снегурочка"); "Рассвет на Москвереке", муз. М. Мусоргского (вступление к опере "Хованщина").

Пение.

Упражнения на развитие слуха и голоса. "Бубенчики", "Наш дом", "Дудка", "Кукушечка", муз. Е. Тиличевой, сл. М. Долинова; "В школу", муз. Е. Тиличевой, сл. М. Долинова; "Котя-коток", "Колыбельная", "Горошина", муз. В. Карасевой; "Качели", муз. Е. Тиличевой, сл. М. Долинова.

Песни. "Листопад", муз. Т. Попатенко, сл. Е. Авдиенко; "Здравствуй, Родина моя!", муз. Ю. Чичкова, сл. К. Ибряева; "Зимняя песенка", муз. М. Красева, сл. С. Вышеславцевой; "Ёлка", муз. Е. Тиличевой, сл. Е. Шмановой; сл. З. Петровой; "Самая хорошая", муз. В. Иванникова, сл. О. Фадеевой; "Хорошо у нас в саду", муз. В. Герчик, сл. А. Пришельца; "Новогодний хоровод", муз. Т. Попатенко; "Новогодняя хороводная", муз. С. Шнайдера; "Песенка про бабушку", муз. М. Парцхаладзе; "До свиданья, детский сад", муз. Ю. Слонова, сл. В. Малкова; "Мы теперь ученики", муз. Г. Струве; "Праздник Победы", муз. М. Парцхаладзе; "Песня о Москве", муз. Г. Свиридова.

Песенное творчество. "Веселая песенка", муз. Г. Струве, сл. В. Викторова; "Плясовая", муз. Т. Ломовой; "Весной", муз. Г. Зингера.

#### Музыкально-ритмические движения

Упражнения. "Марш", муз. М. Робера; "Бег", "Цветные флажки", муз. Е. Тиличевой; "Кто лучше скачет?", "Шагают девочки и мальчики", муз. В. Золотарева; поднимай и скрещивай флажки ("Этюд", муз. К. Гуритта); полоскать платочки: "Ой, утушка луговая", рус. нар. мелодия, обраб. Т. Ломовой; "Упражнение с кубиками", муз. С. Соснина.

Этюды. "Медведи пляшут", муз. М. Красева; Показывай направление ("Марш", муз. Д. Кабалецкого); каждая пара пляшет по-своему ("Ах ты, береза", рус. нар. мелодия); "Попрыгунья", "Лягушки и аисты", муз. В. Витлина.

Танцы и пляски. "Задорный танец", муз. В. Золотарева; "Полька", муз. В. Косенко; "Вальс", муз. Е. Макарова; "Яблочко", муз. Р. Глиэра (из балета "Красный мак"); "Прялица", рус. нар. мелодия, обраб. Т. Ломовой; "Сударушка", рус. нар. мелодия, обраб. Ю. Слонова.

Характерные танцы. "Танец снежинок", муз. А. Жилина; "Выход к пляске медвежат", муз. М. Красева; "Матрешки", муз. Ю. Слонова, сл. Л. Некрасовой.

Хороводы. "Выйду ль я на реченьку", рус. нар. песня, обраб. В. Иванникова; "На горе-то калина", рус. нар. мелодия, обраб. А. Новикова.

#### Музыкальные игры.

Игры. Кот и мыши", муз. Т. Ломовой; "Кто скорей?", муз. М. Шварца; "Игра с погремушками", муз. Ф. Шуберта "Экоссез"; "Поездка", "Пастух и козлята", рус. нар. песня, обраб. В. Трутовского.

Игры с пением. "Плетень", рус. нар. мелодия "Сеяли девушки", обр. И. Кишко; "Узнай по голосу", муз. В. Ребикова ("Пьеса"); "Теремок", рус. нар. песня; "Метелица", "Ой, вставала я ранешенько", рус. нар. песни; "Ищи", муз. Т. Ломовой; "Со вьюном я хожу", рус. нар. песня, обраб. А. Гречанинова; "Савка и Гришка", белорус. нар. песня.

#### Музыкально-дидактические игры.

Развитие звуковысотного слуха. "Три поросенка", "Подумай, отгадай", "Звуки разные бывают", "Веселые Петрушки".

Развитие чувства ритма. "Прогулка в парк", "Выполни задание", "Определи по ритму".

Развитие тембрового слуха. "Угадай, на чем играю", "Рассказ музыкального инструмента", "Музыкальный домик".

Развитие диатонического слуха. "Громко-тихо запоем", "Звенящие колокольчики, ищи".

Развитие восприятия музыки. "На лугу", "Песня - танец - марш", "Времена года", "Наши любимые произведения".

Развитие музыкальной памяти. "Назови композитора", "Угадай песню", "Повтори мелодию", "Узнай произведение".

Инсценировки и музыкальные спектакли. "Как у наших у ворот", рус. нар. мелодия, обр. В. Агафонникова; "Как на тоненький ледок", рус. нар. песня; "На зеленом лугу", рус. нар. мелодия; "Зайка, выходи", рус. нар. песня, обраб. Е. Тиличевой; "Золушка", авт. Т. Коренева, "Муха-цокотуха" (опера-игра по мотивам сказки К. Чуковского), муз. М. Красева.

Развитие танцевально-игрового творчества. "Полька", муз. Ю. Чичкова; "Хожу я по улице", рус. нар. песня, обраб. А. Б. Дюбюк; "Зимний праздник", муз. М. Старокадомского; "Вальс", муз. Е. Макарова; "Тачанка", муз. К. Листова; "Два петуха", муз. С. Разоренова; "Вышли куклы танцевать", муз. В. Витлина; "Полька", латв. нар. мелодия, обраб. А. Жилинского; "Русский перепляс", рус. нар. песня, обраб. К. Волкова.

Игра на детских музыкальных инструментах. "Бубенчики", "Гармошка", муз. Е. Тиличевой, сл. М. Долинова; "Наш оркестр", муз. Е. Тиличевой, сл. Ю. Островского "На зеленом лугу", "Во саду ли, в огороде", "Сорока-сорока", рус. нар. мелодии; "Белка" (отрывок из оперы "Сказка о царе Салтане", муз. Н. Римского-Корсакова); "Я на горку шла", "Во поле береза стояла", рус. нар. песни; "К нам гости пришли", муз. А. Александрова; "Вальс", муз. Е. Тиличевой.



### **Вариативная часть (с учетом национальных и региональных особенностей реализации Программы).**

#### Слушание музыки.

Государственного гимн Российской Федерации, муз. А. Александрова; «На празднике», муз. Р. Яхина; «Утренняя заря», муз. С. Садыковой; «Марш Советской Армии», муз. С. Сайдашева; «Золотая осень», муз. А. Батыршина, сл. З. Нури; «Марш Татарстана», муз. Х. Валиуллина; «Вальс», муз. М. Трофименко; «Зима», «Весна», «Лето», «Осень» (из цикла «Картинки природы»), муз. Р. Яхина; «Танец с мечами» (из балета «Горная быль»), муз. А. Ключарева; «Выход Шурале» (из балета «Шурале»), муз. Ф. Ярулина; «Танец птиц и Сююмбике» (из балета «Шурале»), муз. Ф. Ярулина; «Песня кошки» (из оперы «Коварная кошка», муз. Л. Хайрутдиновой; «Лес» (из симфонической поэмы «Кырлай»), муз. Н. Жиганова; «Полька», муз. Н. Жиганова; «Колыбельная», муз. А. Ключарева; «Танцевальная», муз. А. Бакирова; «Аниса», татарская народная мелодия, обраб. Л. Батыр-Булгари (легкие вариации); «Башкирские мелодии», муз. С. Ишбулатова; Праздничная увертюра «Сабантуй», муз. Ф. Ахметова.

#### Пение.

«Родной край», муз. Л. Батыр-Булгари, сл. З. Туфайловой, пер. Е. Муравьева; «Осенняя пора», муз. Л. Хисматуллиной, сл. К. Наджми; «Наша бабушка», муз. А. Ключарёва, сл. Г. Латыпа, пер. Ю. Яссона; «Наша любимая мама», муз. Л. Батыр-Булгари, сл. Ф. Рахимголовой, пер. Е. Муравьева; «Дед Мороз», муз. Ф. Залялютдиновой, сл. Э. Рашитова; «Весна пришла», муз. Л. Батыр-Булгари, сл. Н. Яхиной, пер. Е. Муравьева; «Мамочка», муз. Л. Хисматуллиной, сл. Л. Юнысовой; «Песня дружбы», муз. А. Гарифуллиной, сл. Ф. Сафина; «Часы», муз. Ф. Ахметова, сл. М. Джалиля, обраб. А. Гарифуллиной, пер. С. Мальшева; «Алфавит», муз. Р. Зарипова, сл. Наджми, пер. С. Мальшева; «Веселое детство», муз. И. Шамсутдинова, сл. Г. Латыпа; «Сабантуй», муз. Г. Шакировой, сл. Р. Валиевой; «В школу», муз. Н. Лотфуллиной, сл. А. Бикчентаевой.

#### Музыкально-ритмические движения.

Упражнения: «Шаль вязала», башкирская народная мелодия, обраб. Б. Мулюкова; «Марш», муз. Н. Жиганова; «Походный марш», муз. С. Сайдашева; «Полька», муз. З. Хабибуллина; «Листья золотые», муз. Р. Яхина («На рассвете»); «Хороводная», татарская народная мелодия, обраб. М. Яруллина; «Плясовая», муз. Л. Батыр-Булгари; «Золото-серебро», татарская народная мелодия, обраб. Р. Сабита; «Весенние капельки», татарская народная мелодия, обраб. М. Музафарова; «Башкирский танец», обраб. Р. Сабитова; «Смелые наездники», муз. Б. Мулюкова; «Гульназира», башкирская народная мелодия, обраб. А. Кубагушева; «Школьный вальс», муз. А. Хайрутдинова; «Упражнение с цветами», муз. С. Сайдашева.

Этюды: «Клоуны», муз. Ф. Шаймардановой; «Пчелка», С. Сайдашева; «Скачки», муз. Р. Еникеевой; «Мальчик - рыбак», муз. А. Шарафиева; «На катке», муз. Ю. Виноградова; «Шуточный танец», муз. Р. Яхина.

Танцы: «За водой», муз. З. Хабибуллина; «Сигезле бию», татарская народная мелодия, обраб. Ю. Виноградова; «Танец девушек», муз. А. Абдуллина; «Танец джигитов», татарская народная мелодия, обраб. М. Макарова; «Полька», муз. Л. Шигабутдиновой; «Новогодняя

полька», муз. Ф. Шаймардановой; «Парный танец», татарская народная мелодия, обраб. А. Ключарёва; «Гулькай», башкирская народная мелодия, обраб. А. Кубагушева; «Парный танец», муз. Р. Халитова; «Детский татарский танец», муз. М. Трофименко; «Танец-приглашение с платочками», башкирская народная мелодия, обраб. А. Кубагушева; «Парный башкирский танец», муз. Р. Зиганова, сл. С. Алибаева; «Танцуем парами», башкирская народная мелодия, обраб. А. Кубагушева; «Умари́на», мордовская народная мелодия, обраб. Р. Мустафина; «Старинная плясовая», марийская народная мелодия, обраб. С. Макова; «Тункки-тункки», чувашская народная мелодия.

Характерные танцы: «Осенние листочки», муз. Ю. Виноградова («Вальс»); «Девушка с серпом», татарская народная мелодия, обраб. Р. Еникеевой; «Танец медвежат», муз. Ю. Виноградова; «Грибочки», муз. Л. Хисматуллиной; «Снежинки», муз. М. Салихова; «Клоуны», муз. Ф. Шаймардановой; «Ученический вальс», муз. С. Сайдашева.

Хороводы: «Эйлен-бэйлен – дружный хоровод», муз. Ф. Абубакирова, сл. Р. Миннулина, пер. С. Малышева; «Новый год», муз. Л. Батыр-Булгари, сл. Р. Валеевой, пер. Е. Муравьёва; «Елка», муз. Дж. Файзи, сл. Н. Баяна, пер. Ю. Лопатина; «Голубое озеро», муз. С. Сайдашева, сл. Г. Насыри, пер. С. Малышева; «Танцуй веселей», татарская народная песня; «Мы с тобой друзья», татарская народная игровая песня, обраб. М. Зайнуллиной; «Где зимой мели бураны», башкирская народная мелодия, обраб. Л. Тумашева, сл. И. Мазнина; «Ялык», удмуртская народная песня, обраб. В. Емельянова; «Снежок белый», удмуртская народная песня, обраб. П. Поздеева; «На лугу у ворот», марийская народная песня; «Белая береза», чувашская народная песня, обраб. Р. Ильгичевой.

Музыкальные игры: «Кошка и мышка», муз. Л. Шигабетдиновой; «Не опоздай», башкирская народная игра, муз. Р. Касимова; «Найди свой цвет», муз. С. Низамутдинова; «Собери ленточки», муз. Р. Ахияровой; «Кто первый?», муз. Ф. Ахметова; «Будем дружить», татарская народная мелодия, обраб. Д. Камалеевой; «Верхом на палочке», муз. Н. Жиганова; «Уголки», муз. З. Хабибуллина; «Золотой петух», муз. Р. Еникеева; «Игра парами» удмуртская народная игра; «Уступи свое место», марийская народная игра.

Игры с пением: «Сапожник», татарская народная игра, обраб. М. Зайнуллиной; «Тюбетейка», татарская народная игра, обраб. Р. Еникеевой; «Сторож», татарская народная игра, обраб. Ф. Шаймардановой; «Два Мороза», татарская народная игра, обраб. Ф. Шаймардановой; «Коза в огороде», татарская народная игра, обраб. А. Музиповой; «Капкан», татарская народная игра, обраб. Д. Камалеевой; «Медный пень», башкирская народная игра; «Где платок?», марийская народная мелодия, обраб. Л. Тумашева, сл. Яхни́на; «Рыщет по лесу лисица», мордовская народная мелодия, обраб. Л. Тумашева, сл. И. Мазнина; «Солнце и месяц», чувашская народная мелодия, обраб. Л. Тумашева, сл. И. Мазнина; «В репку», чувашская народная игра, обраб. И. Вдовиной; «Горелки», удмуртская народная игра, обраб. Л. Тумашева.

Инсценировки: «Гости», муз. С. Сабировой, сл. Ш. Галиева; «Кот-воришка», муз. Дж. Файзи, сл. М. Джалиля, пер. Ю. Лопатина; «Наши друзья», муз. А. Ключарёва, сл. М. Хусаина, пер. Ю. Яссона; «Забавный ученик», муз. Л. Шигабетдиновой, сл. Г. Тукая; «Мальш и бабочка», муз. З. Хабибуллина, сл. Г. Тукая; «Дети и гуси», муз. Л. Хайрутдиновой, сл. К. Тахау; «Что ты рано встаёшь, петушок?», муз. Л. Батыр-Булгари, сл. Б. Рахмата, пер. Е. Муравьёва.

Танцевально-игровое творчество: «Куклы», муз. Ф. Шаймардановой; «Вальс», муз. Дж. Файзи; «Петрушки», муз. Л. Хисматуллиной; «Шуточный танец», муз. Р. Яхина; «Подснежник», татарская народная мелодия, обраб. Р. Еникеевой; «Танец с платочками», муз. Э. Шарафиевой («Вальс»); «Эх, пляшут наши сапожки», муз. Л. Батыр-Булгари, сл. Ш. Галеева, пер. Е. Муравьёва; «Я-стрекоза», муз. Л. Батыр-Булгари, сл. Н. Даули; «Вальс», муз. Э. Шарафиевой; «Мы танцуем», муз. Р. Гатауллина, сл. народные.

Игра на детских музыкальных инструментах: «Апипа», татарская народная мелодия, обраб. Р. Еникеевой; «Бию» муз. Дж. Файзи; «Колыбельная», татарская народная мелодия, обраб. Л. Шигабетдиновой; «Аниса», татарская народная мелодия, обраб. Л. Батыр-Булгари; «Плывет утка, плывет гусь», татарская народная игровая песня; «Уфа-Чилябе», татарская народная мелодия, обраб. Л. Шигабетдиновой.



### **3.4.3. Примерный перечень произведений изобразительного искусства. (ФОП ДО п.33.3.)**

#### **3.4.3.1. От 2 до 3 лет. (ФОП ДО п.33.3.1.)**

Иллюстрации к книгам: В.Г. Сутеев "Кораблик", "Кто сказал мяу?", "Цыпленок и Утенок"; Ю.А. Васнецов к книге "Колобок", "Теремок".

#### **3.4.3.2. От 3 до 4 лет. (ФОП ДО п.33.3.2.)**

Иллюстрации к книгам: Е.И. Чарушин "Рассказы о животных"; Ю.А. Васнецов к книге Л.Н. Толстого "Три медведя".

Иллюстрации, репродукции картин: П.П. Кончаловский "Клубника", "Сирень в корзине"; К.С. Петров-Водкин "Яблоки на красном фоне"; Н.Н. Жуков "Ёлка в нашей гостиной"; М.И. Климентов "Курица с цыплятами".

#### **3.4.3.3. От 4 до 5 лет. (ФОП ДО п.33.3.3.)**

Иллюстрации, репродукции картин: И.Е. Репин "Яблоки и листья"; В.М. Васнецов "Снегурочка"; В.А. Тропинин "Девочка с куклой"; А.И. Бортников "Весна пришла"; А.Н. Комаров "Наводнение"; И.И. Левитан "Сирень"; И.И. Машков "Рябинка", "Малинка".

Иллюстрации к книгам: В.В. Лебедев к книге С.Я. Маршака "Усатый-полосатый".

#### **3.4.3.4. От 5 до 6 лет. (ФОП ДО п.33.3.4.)**

Иллюстрации, репродукции картин: Ф.А. Васильев "Перед дождем"; И.Е. Репин "Осенний букет"; А.А. Пластов "Первый снег"; И.Э. Грабарь "Февральская лазурь"; Б.М. Кустодиев "Масленица"; Ф.В. Сычков "Катание с горы зимой"; И.И. Левитан "Березовая роща", "Зимой в лесу"; Т.Н. Яблонская "Весна"; В.Т. Тимофеев "Девочка с ягодами"; И.И. Машков "Натюрморт. Фрукты на блюде"; Ф.П. Толстой "Букет цветов, бабочка и птичка"; И.Е. Репин "Стрекоза"; В.М. Васнецов "Ковер-самолет".

Иллюстрации к книгам: И.Я. Билибин "Сестрица Алёнушка и братец Иванушка", "Царевна-лягушка", "Василиса Прекрасная".

#### **3.4.3.5. От 6 до 7 лет. (ФОП ДО п.33.3.5.)**

Иллюстрации, репродукции картин: И.И. Левитан "Золотая осень", "Осенний день. Сокольники", "Стога", "Март", "Весна. Большая вода"; В.М. Васнецов "Аленушка", "Богатыри", "Иван - царевич на Сером волке", "Гусляры"; Ф.А. Васильев "Перед дождем"; В.Д. Поленов "Золотая осень"; И.Ф. Хруцкий "Цветы и плоды"; И.И. Шишкин, К.А. Савицкий "Утро в сосновом лесу", И.И. Шишкин "Рожь"; А.И. Куинджи "Березовая роща"; А.А. Пластов "Летом", "Сенокос"; И.С. Остроухов "Золотая осень", З.Е. Серебрякова "За завтраком"; В.А. Серов "Девочка с персиками"; А.С. Степанов "Катание на Масленицу"; И.Э. Грабарь "Зимнее утро"; Ю.Кугач "Накануне праздника"; А.К. Саврасов "Грачи прилетели", "Ранняя весна"; К.Ф. Юон "Мартовское солнце"; К.С. Петров - Водкин "Утренний натюрморт"; К.Е. Маковский "Дети, бегущие от грозы", "Портрет детей художника"; И.И. Ершов "Ксения читает сказки куклам"; М.А. Врубель "Царевна-Лебедь".

Иллюстрации к книгам: И.Я. Билибин "Марья Моревна", "Сказка о царе Салтане", "Сказке о рыбаке и рыбке"; Л.В. Владимирский к книге А.Н. Толстой "Приключения Буратино, или Золотой ключик"; Е.М.Рачев "Терем-теремок".

### **3.4.4. Примерный перечень анимационных произведений. (ФОП ДО п.33.4.)**

В перечень входят анимационные произведения для совместного семейного просмотра, бесед и обсуждений, использования их элементов в образовательном процессе в качестве иллюстраций природных, социальных и психологических явлений, норм и правил конструктивного взаимодействия, проявлений сопереживания и взаимопомощи; расширения эмоционального опыта ребёнка, формирования у него эмпатии и ценностного отношения к окружающему миру.

Полнометражные анимационные фильмы рекомендуются только для семейного просмотра и не могут быть включены в образовательный процесс ДОО. Время просмотра ребёнком цифрового и медиа контента должно регулироваться родителями (законными представителями) и соответствовать его возрастным возможностям. Некоторые анимационные произведения требуют особого внимания к эмоциональному состоянию ребёнка и не рекомендуются к просмотру без обсуждения со взрослым переживаний ребёнка. Ряд фильмов содержат серию образцов социально неодобряемых сценариев поведения на протяжении длительного экранного времени, что требует предварительного и последующего обсуждения с детьми.

Выбор цифрового контента, медиа продукции, в том числе анимационных фильмов, должен осуществляться в соответствии с нормами, регулирующими защиту детей от информации, причиняющей вред здоровью и развитию детей в Российской Федерации<sup>12</sup>.

#### 3.4.4.1. Для детей дошкольного возраста (с пяти лет). (ФОП ДО п.33.4.1.)

Анимационный сериал "Тима и Тома", студия "Рики", реж. А.Борисова, А. Жидков, О. Мусин, А. Бахурин и другие, 2015.

Фильм "Паровозик из Ромашкова", студия Союзмультфильм, реж. В. Дегтярев, 1967.

Фильм "Как львенок и черепаха пели песню", студия Союзмультфильм, режиссер И. Ковалевская, 1974.

Фильм "Мама для мамонтенка", студия "Союзмультфильм", режиссер О. Чуркин, 1981.

Фильм "Катерок", студия "Союзмультфильм", режиссёр И. Ковалевская, 1970.

Фильм "Мешок яблок", студия "Союзмультфильм", режиссер В. Бордзиловский, 1974.

Фильм "Крошка енот", ТО "Экран", режиссер О. Чуркин, 1974.

Фильм "Гадкий утенок", студия "Союзмультфильм", режиссер В. Дегтярев.

Фильм "Котенок по имени Гав", студия Союзмультфильм, режиссер Л. Атаманов.

Фильм "Маугли", студия "Союзмультфильм", режиссер Р. Давыдов, 1971.

Фильм "Кот Леопольд", студия "Экран", режиссер А. Резников, 1975 - 1987.

Фильм "Рикки-Тикки-Тави", студия "Союзмультфильм", режиссер А. Снежко-Блоцкой, 1965.

Фильм "Дюймовочка", студия "Союзмультфильм", режиссер Л. Амальрик, 1964.

Фильм "Пластилиновая ворона", ТО "Экран", режиссер А. Татарский, 1981.

Фильм "Каникулы Бонифация", студия "Союзмультфильм", режиссер Ф. Хитрук, 1965.

Фильм "Последний лепесток", студия "Союзмультфильм", режиссер Р. Качанов, 1977.

Фильм "Умка" и "Умка ищет друга", студия "Союзмультфильм", режиссер В. Попов, В. Пекарь, 1969, 1970.

Фильм "Умка на ёлке", студия "Союзмультфильм", режиссер А. Воробьев, 2019.

Фильм "Сладкая сказка", студия Союзмультфильм, режиссер В. Дегтярев, 1970.

Цикл фильмов "Чебурашка и крокодил Гена", студия "Союзмультфильм", режиссер Р. Качанов, 1969-1983.

Цикл фильмов "38 попугаев", студия "Союзмультфильм", режиссер И. Уфимцев, 1976-91.

Цикл фильмов "Винни-Пух", студия "Союзмультфильм", режиссер Ф.Хитрук, 1969-1972.

Фильм "Серая шейка", студия "Союзмультфильм", режиссер Л. Амальрик, В. Полковников, 1948.

Фильм "Золушка", студия "Союзмультфильм", режиссер И. Аксенчук, 1979.

Фильм "Новогодняя сказка", студия "Союзмультфильм", режиссер В. Дегтярев, 1972.

Фильм "Серебряное копытце", студия Союзмультфильм, режиссер Г. Сокольский, 1977.

Фильм "Щелкунчик", студия "Союзмультфильм", режиссер Б. Степанцев, 1973.

Фильм "Гуси-лебеди", студия Союзмультфильм, режиссеры И. Иванов-Вано, А. Снежко-Блоцкая, 1949.

Цикл фильмов "Приключение Незнайки и его друзей", студия "ТО Экран", режиссер коллектив авторов, 1971-1973.

#### 3.4.4.2. Для детей старшего дошкольного возраста (6-7 лет). (ФОП ДО п.33.4.2.)

Фильм "Малыш и Карлсон", студия "Союзмультфильм", режиссер Б. Степанцев, 1969.

Фильм "Лягушка-путешественница", студия "Союзмультфильм", режиссеры В. Котеночкин, А. Трусов, 1965.

Фильм "Варежка", студия "Союзмультфильм", режиссер Р. Качанов, 1967.

Фильм "Честное слово", студия "Экран", режиссер М. Новогрудская, 1978.

Фильм "Вовка в тридевятом царстве", студия "Союзмультфильм", режиссер Б. Степанцев, 1965.

Фильм "Заколдованный мальчик", студия "Союзмультфильм", режиссер А. Снежко-Блоцкая, В.Полковников, 1955.

Фильм "Золотая антилопа", студия "Союзмультфильм", режиссер Л. Атаманов, 1954.

Фильм "Бременские музыканты", студия "Союзмультфильм", режиссер И. Ковалевская, 1969.

Фильм "Двенадцать месяцев", студия "Союзмультфильм", режиссер И. Иванов-Вано, М. Ботов, 1956.

Фильм "Ёжик в тумане", студия "Союзмультфильм", режиссер Ю. Норштейн, 1975.

Фильм "Девочка и дельфин", студия "Союзмультфильм", режиссер Р. Зельма, 1979.

Фильм "Верните Рекса", студия "Союзмультфильм", режиссер В. Пекарь, В. Попов, 1975.

Фильм "Сказка сказок", студия "Союзмультфильм", режиссер Ю. Норштейн, 1979.

Фильм Сериал "Простоквашино" и "Возвращение в Простоквашино" (2 сезона), студия "Союзмультфильм", режиссеры: коллектив авторов, 2018.

Сериал "Смешарики", студии "Петербург", "Мастерфильм", коллектив авторов, 2004.

Сериал "Мальшарики", студии "Петербург", "Мастерфильм", коллектив авторов, 2015.

Сериал "Домовенок Кузя", студия ГО "Экран", режиссер А. Зябликова, 2000-2002.

Сериал "Ну, погоди!", студия "Союзмультфильм", режиссер В. Котеночкин, 1969.

Сериал "Фиксики" (4 сезона), компания "Аэроплан", режиссер В. Бедошвили, 2010.

Сериал "Оранжевая корова" (1 сезон), студия Союзмультфильм, режиссер Е. Ернова.

Сериал "Монсики" (2 сезона), студия "Рики", режиссер А. Бахурин.

Сериал "Смешарики. ПИН-КОД", студия "Рики", режиссеры: Р. Соколов, А. Горбунов, Д. Сулейманов и другие.

Сериал "Зебра в клеточку" (1 сезон), студия "Союзмультфильм", режиссер А. Алексеев, А. Борисова, М. Куликов, А. Золотарева, 2020.

4.4.4.3. Для детей старшего дошкольного возраста (7- 8 лет). (ФОР ДО п.33.4.3.)

Полнометражный анимационный фильм "Снежная королева", студия "Союзмультфильм", режиссёр Л. Атаманов, 1957.

Полнометражный анимационный фильм "Аленький цветочек", студия "Союзмультфильм", режиссер Л. Атаманов, 1952.

Полнометражный анимационный фильм "Сказка о царе Салтане", студия "Союзмультфильм", режиссер И. Иванов-Вано, Л. Мильчин, 1984.

Полнометражный анимационный фильм "Белка и Стрелка. Звёздные собаки", киностудия "Центр национального фильма" и ООО "ЦНФ-Анима, режиссер С. Ушаков, И. Евланникова, 2010.

Полнометражный анимационный фильм "Суворов: великое путешествие" (6+), студия "Союзмультфильм", режиссер Б. Чертков, 2022.

Полнометражный анимационный фильм "Бемби", студия Walt Disney, режиссер Д. Хэнд, 1942.

Полнометражный анимационный фильм "Король Лев", студия Walt Disney, режиссер Р. Аллерс, 1994, США.

Полнометражный анимационный фильм "Мой сосед Тоторо", студия "Ghibli", режиссер Х. Миядзаки, 1988.

Полнометражный анимационный фильм "Рыбка Поньо на утесе", студия "Ghibli", режиссер Х. Миядзаки, 2008.



**Вариативная часть (с учетом национальных и региональных особенностей реализации Программы):**

1. «Агачлар да авырый» (Деревья тоже болеют), студия «Татармультфильм».

2. «Ай һәм кояш» (Луна и Солнце), студия «Татармультфильм».
3. «Ак бабай» (Белый дед), студия «Татармультфильм».
4. «Ак барс», студия «Татармультфильм».
5. «Алтын бөртекләр» (Золотые зернышки), студия «Татармультфильм».
6. «Бала белән Кубәләк» (Ребенок и бабочка), студия «Татармультфильм».
7. «Бүләк кемгә?» (Кому подарок?) студия «Татармультфильм».
8. «Гали белән Кәжә» (Гали и Коза), студия «Татармультфильм».
9. «Иртә» (Утро), студия «Татармультфильм».
10. «Камыр-батыр» (Богатырь), ГБУК РТ «Татаркино».
11. «Кәжә белән Сарык» (Коза и Баран), студия «Татармультфильм».
12. «Кисекбаш», студия «Татармультфильм».
13. «Куян кызы» (Зайка), студия «Татармультфильм».
14. «Кызыклы шәкерт» (Забавный ученик), студия «Татармультфильм».
15. «Кышкы кич» (Зимний вечер), студия «Татармультфильм».
16. «Өч кыз» (Три дочери), студия «Татармультфильм».
17. «Сертогмас үрдәк» (Болтливая утка), студия «Татармультфильм».
18. «Сөткә төшкән тычкан» (Мышь, попавшая в молоко), студия «Татармультфильм».
19. «Су анасы» (Водяная), студия «Татармультфильм».
20. «Төлке белән Каз» (Лиса и гусь), студия «Татармультфильм».
21. «Туган авыл» (Родная деревня), студия «Татармультфильм».
22. «Туган тел» (Родной язык), студия «Татармультфильм».
23. «Чукмар белән Тукмар» (Чукмар и Тукмар), студия «Татармультфильм».
24. «Су анасы» (Водяная), студия «Татармультфильм».
25. «Төлке белән Каз» (Лиса и гусь), студия «Татармультфильм».
26. «Эш беткәч уйнарга ярый» (После работы можно поиграть), студия «Татармультфильм».
27. «Ялкау маэмай» (Ленивый пёс), студия «Татармультфильм».
28. «Яңгыр белән Кояш» (Дождь и солнце), студия «Татармультфильм».

### **3.5. Кадровые условия реализации Программы. (ФОП ДО п.34.)**

Реализация Программы обеспечивается квалифицированными педагогами, наименование должностей которых соответствует номенклатуре должностей педагогических работников организаций, осуществляющих образовательную деятельность, должностей руководителей образовательных организаций, утверждённой постановлением Правительства Российской Федерации от 21 февраля 2022 г. № 225 (Собрание законодательства Российской Федерации, 2022, № 9, ст. 1341).

Необходимым условием является непрерывное сопровождение Программы педагогическими и учебно-вспомогательными работниками в течение всего времени её реализации в ДОО или в дошкольной группе.

Реализация Образовательной Программы ДО обеспечивается руководящими, педагогическими, учебно-вспомогательными, административно-хозяйственными работниками образовательной организации, а также медицинскими и иными работниками, выполняющими вспомогательные функции. **(ФОП ДО п.34.4.)**

В целях эффективной реализации Программы ДОО создает условия для профессионального развития педагогических и руководящих кадров, в том числе реализации права педагогов на получение дополнительного профессионального образования не реже одного раза в три года за счет средств ДОО и/или учредителя. **(ФОП ДО п.34.5.)**



К педагогическим работникам относятся такие специалисты, как воспитатель (включая воспитателя по обучению татарскому языку), старший воспитатель, учитель-логопед, педагог-психолог, музыкальный руководитель.

К учебно-вспомогательному персоналу относится младший воспитатель.

Квалификация педагогических и учебно-вспомогательных работников должна соответствовать квалификационным характеристикам, установленным в Едином

квалификационном справочнике должностей руководителей, специалистов и служащих, раздел "Квалификационные характеристики должностей работников образования", утвержденном приказом Министерства здравоохранения и социального развития РФ.

Организация самостоятельно определяет должностной состав и количество работников, необходимых для обеспечения и реализации Программы.

Должности иных педагогических работников устанавливаются Организацией самостоятельно в зависимости от целей, образовательных задач Программы, а также особенностей развития детей.

### **Штатное расписание по МБДОУ детскому саду № 38 «Золотой улей» БТ РТ**

<b>№ п/п</b>	<b>Наименование должности</b>	<b>Количество штатных единиц</b>
1	Заведующий	1,0
2	Старший воспитатель	1,0
3	Воспитатель	26,0
4	Старшая медицинская сестра	1,5
5	Музыкальный руководитель	2,25
6	Педагог-психолог	1,0
7	Учитель-логопед	2,0
8	Воспитатель по татарскому языку	1,0
9	Заместитель заведующего по хозяйственной части	1,0
10	Младший воспитатель	18,0
11	Кастелянша	0,5
12	Повар	4,5
13	Подсобный рабочий кухни	2,0
14	Рабочий по стирке белья	2,5
15	Рабочий по обслуживанию и ремонту здания	1,5
16	Уборщик служебных помещений	0,5
17	Дворник	2,0
18	Сторож	2,8
19	Кладовщик	1,0

#### **3.6. Режим и распорядок дня в дошкольных группах. (ФОП ДО п.35)**

Режим дня предусматривает рациональное чередование отрезков сна и бодрствования в соответствии с физиологическими обоснованиями, обеспечивает хорошее самочувствие и активность ребёнка, предупреждает утомляемость и перевозбуждение.

Режим и распорядок дня устанавливаются с учётом требований СанПиН 1.2.3685-21, условий реализации Программы ДОО, потребностей участников образовательных отношений.

#### **Основными компонентами режима в ДОО являются:**

- сон;
- пребывание на открытом воздухе (прогулка);
- образовательная деятельность;
- игровая деятельность и отдых по собственному выбору (самостоятельная деятельность);
- прием пищи;
- личная гигиена.

Содержание и длительность каждого компонента, а также их роль в определенные возрастные периоды закономерно изменяются, приобретая новые характерные черты и особенности.

Дети, соблюдающие режим дня, более уравновешены и работоспособны, у них постепенно вырабатываются определенные биоритмы, система условных рефлексов, что помогает организму ребёнка физиологически переключаться между теми или иными видами деятельности, своевременно подготавливаться к каждому этапу: приему пищи, прогулке, занятиям, отдыху. Нарушение режима отрицательно сказывается на нервной системе детей: они становятся вялыми или, наоборот, возбужденными, начинают капризничать, теряют аппетит, плохо засыпают и спят беспокойно.

**Приучать детей выполнять режим дня необходимо с раннего возраста, когда легче всего вырабатывается привычка к организованности и порядку, активной деятельности и правильному отдыху с максимальным проведением его на свежем воздухе. Делать это необходимо постепенно, последовательно и ежедневно.**

**Режим дня должен быть гибким, однако неизменными должны оставаться время приема пищи, интервалы между приемами пищи, обеспечение необходимой длительности суточного сна, время отхода ко сну; проведение ежедневной прогулки.**

При организации режима следует предусматривать оптимальное чередование самостоятельной детской деятельности и организованных форм работы с детьми, коллективных и индивидуальных игр, достаточную двигательную активность ребёнка в течение дня, обеспечивать сочетание умственной и физической нагрузки.

**Время образовательной деятельности организуется таким образом, чтобы вначале проводились наиболее насыщенные по содержанию виды деятельности, связанные с умственной активностью детей, максимальной их произвольностью, а затем творческие виды деятельности в чередовании с музыкальной и физической активностью.**

Продолжительность дневной суммарной образовательной нагрузки для детей дошкольного возраста, условия организации образовательного процесса должны соответствовать требованиям, предусмотренным СанПиН 1.2.3685-21 и СП 2.4.3648-20.

Режим дня строится с учётом сезонных изменений. В тёплый период года увеличивается ежедневная длительность пребывания детей на свежем воздухе, образовательная деятельность переносится на прогулку (при наличии условий).

**Согласно СанПиН 1.2.3685-21 при температуре воздуха ниже минус 15°C и скорости ветра более 7 м/с продолжительность прогулки для детей до 7 лет сокращают.**

При осуществлении режимных моментов необходимо учитывать также индивидуальные особенности ребёнка (длительность сна, вкусовые предпочтения, характер, темп деятельности и так далее).

Режим питания зависит от длительности пребывания детей в ДОО и регулируется СанПиН 2.3/2.4.3590-20.

Согласно СанПиН 1.2.3685-21 ДОО может корректировать режим дня в зависимости от типа организации, и вида реализуемых образовательных программ, сезона года.

Ниже приведены требования к организации образовательного процесса, режиму питания, которыми следует руководствоваться при изменении режима дня.

### **3.6.1. Требования и показатели организации образовательного процесса и режима дня. (ФООП ДО п.35.12)**

<b>Показатель</b>	<b>Возраст</b>	<b>Норматив</b>
<b>Требования к организации образовательного процесса</b>		
Начало занятий не ранее	все возрасты	8.00
Окончание занятий, не позднее	все возрасты	17.00
	от 1,5 до 3 лет	10 минут

Продолжительность занятия для детей дошкольного возраста, не более	от 3 до 4 лет	15 минут
	от 4 до 5 лет	20 минут
	от 5 до 6 лет	25 минут
	от 6 до 7 лет	30 минут
Продолжительность дневной суммарной образовательной нагрузки для детей дошкольного возраста, не более	от 1,5 до 3 лет	20 минут
	от 3 до 4 лет	30 минут
	от 4 до 5 лет	40 минут
	от 5 до 6 лет	50 минут или 75 минут при организации 1 занятия после дневного сна
Продолжительность перерывов между занятиями, не менее	все возрасты	10 минут
	все возрасты	2-х минут
<b>Показатели организации режима дня</b>		
Продолжительность ночного сна не менее	1-3 года	12 часов
	4-7 лет	11 часов
Продолжительность дневного сна, не менее	1-3 года	3 часа
	4-7 лет	2,5 часа
Продолжительность прогулок, не менее	для детей до 7 лет	3 часа в день
Суммарный объем двигательной активности, не менее	все возрасты	1 час в день
Утренний подъем, не ранее	все возрасты	7 ч 00 минут
Утренняя зарядка, продолжительность, не менее	до 7 лет	10 минут



Режим работы МБДОУ № 38 «Золотой улей» (таблица № 1, 2) и длительность пребывания в нем детей определяются Уставом, договором, заключаемым между ДОО и Учредителем, и является следующим: группы функционируют в режиме 5-дневной рабочей недели и в режиме 12-ти часового пребывания детей с 6.00 до 18.00.

Режим дня в дошкольном учреждении соответствует возрастным особенностям детей и способствует их гармоничному развитию.

Максимальная продолжительность непрерывного бодрствования детей 3 - 7 лет составляет 5,5 - 6 часов, до 3 лет - в соответствии с медицинскими рекомендациями.

Ежедневная продолжительность прогулки детей составляет не менее 3 - 4 часов (с учётом домашнего режима).

Прогулку организуют 2 раза в день: в первую половину - до обеда и во вторую половину дня перед уходом детей домой.

В группах детей старшего дошкольного возраста – 3 раза, так как приём детей круглогодично осуществляется на воздухе (при благоприятных погодных условиях).

При температуре воздуха ниже минус 15°C и скорости ветра более 7 м/с продолжительность прогулки сокращается.

Прогулка не проводится при температуре воздуха ниже минус 15 °С и скорости ветра более 15 м/с для детей до 4 лет, а для детей 5 - 7 лет при температуре воздуха ниже минус 20 °С и скорости ветра более 15 м/с.

Во время прогулки с детьми проводятся игры и физические упражнения. Подвижные игры проводят в конце прогулки перед возвращением детей в помещения дошкольного учреждения.

Дневному сну детей дошкольного возраста отводится 2,0 - 2,5 часа.

Для детей от 1,5 до 3 лет - продолжительностью не менее 3 часов.

Детей с трудным засыпанием и чутким сном укладывают первыми и поднимают последними. Во время сна детей обязательно в спальне присутствует воспитатель (или младший воспитатель).

В режиме дня МБДОУ № 38 «Золотой улей» предусмотрено время на самостоятельную деятельность детей, совместную деятельность педагога с детьми и на непрерывную образовательную деятельность.

На самостоятельную деятельность детей 3-8 лет (игры, подготовка к занятиям, личная гигиена) в режиме дня отводится не менее 3-4 часов.

Для детей раннего возраста от 1,5 до 3 лет длительность занятий не превышает 10 мин. Образовательная деятельность осуществляется в первую и во вторую половину дня (по 8-10 минут). Образовательная деятельность может осуществляться воспитателем на игровой площадке во время прогулки.

Продолжительность занятий для детей от 3 до 4 лет - не более 15 минут, для детей от 4 до 5 лет - не более 20 минут, для детей от 5 до 6 лет - не более 25 минут, а для детей от 6 до 8 лет - не более 30 минут.

Максимально допустимый объем образовательной нагрузки в первой половине дня в младшей и средней группах не превышает 30 и 40 минут соответственно, а в старшей и подготовительной - 50 (75 мин) и 1,5 часа соответственно.

В середине времени, отведенного на занятие, педагоги проводят физкультурные минутки. Перерывы между периодами занятий составляют - не менее 10 минут.

Образовательная деятельность с детьми старшего дошкольного возраста также осуществляется во второй половине дня после дневного сна. Ее продолжительность составляет не более 25 - 30 минут в день. В середине занятия проводятся физкультурные минутки не менее 2-х минут.

Образовательная деятельность, требующая повышенной познавательной активности и умственного напряжения детей, организуется в первую половину дня. Для профилактики утомления детей проводятся физкультурные минутки, музыкальные динамические паузы, ритмико-двигательные упражнения и т.п.



### **Перечень основных игр-занятий для детей второй группы раннего возраста (1-2 года) на пятидневную неделю**

<b>Виды игр-занятий</b>	<b>Количество</b>
Расширение ориентировки в окружающем и развитие речи	3
Развитие движений	2
Игры занятия со строительным материалом	1
Игры занятия с дидактическим материалом	2
Музыкальное	2
Общее количество игр-занятий	10



### **Планирование образовательной деятельности при работе по пятидневной неделе**



<b>Организованная образовательная деятельность</b>					
<b>Базовый вид деятельности</b>	<b>Периодичность</b>				
	<b>Первая младшая группа</b>	<b>Вторая младшая группа</b>	<b>Средняя группа</b>	<b>Старшая группа</b>	<b>Подготовительная группа</b>
Физическая культура (в помещении)	2 раза в неделю	3 раза в неделю	3 раза в неделю	2 раза в неделю	2 раза в неделю
Физическая культура (на прогулке)				1 раз в неделю	1 раз в неделю
<b>Познавательное развитие</b>					
Формирование целостной картины мира	1 раз в неделю	1 раз в неделю		1 раз в неделю	1 раз в неделю
Формирование элементарных математических представлений	1 раз в неделю	1 раз в неделю	1 раз в неделю	1 раз в неделю	2 раза в неделю
Развитие речи	2 раза в неделю		1 раз в неделю	2 раза в неделю	2 раза в неделю
Рисование	1 раз в неделю	1 раз в неделю		1 раз в неделю	1 раз в неделю
Лепка	1 раз в неделю	1 раз в две недели		1 раз в две недели	1 раз в две недели
Аппликация		1 раз в две недели		1 раз в две недели	1 раз в две недели
Музыка	2 раза в неделю	2 раза в неделю	2 раза в неделю	2 раза в неделю	2 раза в неделю
Татарский язык			3 раза в неделю	3 раза в неделю	3 раза в неделю
<b>Итого:</b>	<b>10 занятий</b>	<b>10 занятий</b>	<b>10 занятий</b>	<b>14 занятий</b>	<b>14 занятий</b>

### 3.6.2. Количество приемов пищи в зависимости от режима функционирования организации и режима обучения. (ФОП ДО п.35.13)

<b>Вид организации</b>	<b>Продолжительность, либо время нахождения ребёнка в организации</b>	<b>Количество обязательных приемов пищи</b>
МБДОУ детский сад комбинированного вида № 38 «Золотой улей»	12 часов	завтрак, второй завтрак, обед, полдник и ужин

ДОО может самостоятельно принимать решение о наличии второго завтрака и ужина, руководствуясь пунктами 8.1.2.1 и 8.1.2.2 СанПиН 2.3/2.4.3590-20:

- при отсутствии второго завтрака калорийность основного завтрака должна быть увеличена на 5% соответственно.

- при 12-часовом пребывании возможна организация как отдельного полдника, так и "уплотненного" полдника с включением блюд ужина и с распределением калорийности суточного рациона 30%. (ФОП ДО п. 35.13.1.)

В Федеральной программе приводятся примерные режимы дня для групп, функционирующих полный день (12-часов) и кратковременного пребывания детей в образовательной организации (до 5 часов), составленные с учётом СанПиН 1.2.3685-21 и показателей организации образовательного процесса. В распорядке учтены требования к длительности режимных процессов (сна, образовательной деятельности, прогулки), количеству, времени проведения и длительности обязательных приемов пищи (завтрака, второго завтрака, обеда, полдника, ужина). (ФОП ДО п. 35.13.2.)

Медицинский персонал осуществляет работу по сохранению и укреплению здоровья и физического развития детей, проведению профилактических мероприятий, соблюдению санитарно-гигиенических норм, режима дня и качества питания.

Организации питания в детском саду уделяется особое внимание, т.к. здоровье детей невозможно обеспечить без рационального питания. Снабжение детского сада продуктами питания осуществляется на основании заключенных договоров с поставщиками централизованно.



Для осуществления выполнения Типового рациона питания детей в МБДОУ № 38 «Золотой улей» имеется пищеблок, оснащенный современным техническим и электрооборудованием, полностью укомплектован штатный состав работников.

Питание 5-и разовое, максимальное разнообразие рациона, адекватная технологическая и кулинарная обработка продуктов и блюд, обеспечение санитарно-эпидемиологической безопасности питания, соблюдение всех санитарных требований к состоянию пищеблока, поставляемым продуктам питания, их транспортировке, хранению, приготовлению и раздаче блюд.

Контроль за качеством питания, витаминизацией блюд, закладкой продуктов питания, кулинарной обработкой, выходом блюд, вкусовыми качествами пищи, правильностью хранения и соблюдением сроков реализации продуктов питания, осуществляет старшая медсестра ДОО.

Организация питания в детском саду должна сочетаться с правильным питанием ребенка в семье. Нужно стремиться к тому, чтобы питание вне ДОО дополняло рацион, получаемый в организованном коллективе. С этой целью для родителей ежедневно предоставляются сведения о продуктах и блюдах, которые ребенок получил в течение дня в ДОО. С этой целью в группах вывешивается ежедневный рацион питания (меню).

В правильной организации питания детей большое значение имеет создание благоприятной и эмоциональной и окружающей обстановке в группе. Группы обеспечены соответствующей посудой, удобными столами. Воспитатели приучают детей к чистоте и опрятности при приеме пищи, обучают столовому этикету.

### 3.6.3. Режим дня в дошкольных группах

#### В группе детей от 1 года до 2 лет. (ФОП ДО п.35.15)

Содержание	Время	
	1 год-1,5 года	1,5 лет-2 года
<b>Холодный период года</b>		
Прием детей, осмотр, игры, утренняя гимнастика	7.00-8.30	7.00-8.30
Подготовка к завтраку, завтрак	8.30-9.00	8.30-9.00
Активное бодрствование детей (игры, предметная деятельность и другое)	9.00-9.30	9.00-9.30
Подготовка ко сну, первый сон	9.30-12.00	-

Постепенный подъем, оздоровительные и гигиенические процедуры	12.00-12.30	-
Занятия в игровой форме по подгруппам, активное бодрствование детей (игры, предметная деятельность и другое)	-	9.30-9.40 9.50-10.00
Второй завтрак <sup>13</sup>	увеличивается калорийность основного завтрака	10.30-11.00
Подготовка к прогулке, прогулка	-	10.00-11.30
Подготовка к обеду, обед	12.30-13.00	11.30-12.30
Активное бодрствование детей (игры, предметная деятельность и другое)	13.00-14.30	-
Занятие 1 (в игровой форме по подгруппам)	13.00-13.10; 13.20-13.30	-
Занятие 2 (в игровой форме по подгруппам)	13.50-14.00; 14.10-14.20	-
Подготовка ко сну, второй сон	14.30-16.00	-
Подготовка ко сну, сон, постепенный подъем	-	12.30-15.30
Постепенный подъем, оздоровительные и гигиенические процедуры, полдник	16.00-16.30	-
Полдник	-	15.30-16.00
Активное бодрствование детей (игры, предметная деятельность и другое)	-	16.00-17.00
Занятия в игровой форме по подгруппам	-	16.00-16.10 16.20-16.30
Подготовка к прогулке, прогулка, возвращение с прогулки	16.30-18.30	17.00-18.30
Подготовка к ужину, ужин	18.30	18.30
Уход детей домой	до 19.00	до 19.00
Прогулка с родителями (законными представителями)	19.00-20.00	
<b>Теплый период года</b>		
Прием детей, осмотр, игры, утренняя гимнастика	7.00-8.30	7.00-8.30
Подготовка к завтраку, завтрак	8.30-9.00	8.30-9.00
Подготовка к прогулке, прогулка, возвращение с прогулки	9.00-10.00	9.00-11.30
Занятия в игровой форме по подгруппам, активное бодрствование детей (игры, предметная деятельность и другое)		9.10-9.20 9.30-9.40
Второй завтрак <sup>14</sup>	увеличивается калорийность основного завтрака	10.30-11.00
Подготовка ко сну, первый сон, постепенный подъем, оздоровительные и гигиенические процедуры	10.00-12.30	-
Подготовка к обеду, обед	12.30-13.00	12.00-12.30
Подготовка к прогулке, прогулка, активное бодрствование детей (игры, предметная деятельность и другое)	13.00-14.30	-
Занятие 1 (в игровой форме по подгруппам)	13.20-13.30; 13.30-13.40	-
Занятие 2 (в игровой форме по подгруппам)	13.50-14.00; 14.00-14.10	-
Возвращение с прогулки, водные процедуры	14.30-15.00	-
Подготовка ко сну, сон	15.00-16.30	12.30-15.30
Постепенный подъем, оздоровительные и гигиенические процедуры полдник	16.30-17.00	15.30-16.00

Подготовка к прогулке, прогулка	17.00-18.20	16.00-18.00
Занятия в игровой форме по подгруппам, активное бодрствование детей (игры, предметная деятельность и другое)		16.20-16.30 16.40-16.50
Возвращение с прогулки, подготовка к ужину	18.20-18.30	-
Ужин	18.30	18.30

**В группе детей от 2 до 3 лет (ФОП ДО п.35.16).**

Содержание	Время
<b>Холодный период года</b>	
Прием детей, осмотр, самостоятельная деятельность, утренняя гимнастика	7.00-8.30
Подготовка к завтраку, завтрак	8.30-9.00
Игры, подготовка к занятиям	9.00-9.30
Занятия в игровой форме по подгруппам	9.30-9.40; 9.50-10.00
Подготовка к прогулке, прогулка	10.00-11.30
Второй завтрак <sup>15</sup>	10.30-11.00
Возвращение с прогулки, самостоятельная деятельность детей	11.30-12.00
Подготовка к обеду, обед	12.00-12.30
Подготовка ко сну, дневной сон, постепенный подъем, оздоровительные и гигиенические процедуры	12.30-15.30
Подготовка к полднику, полдник	15.30-16.00
Игры, самостоятельная деятельность детей	16.00-16.30
Занятия в игровой форме по подгруппам	16.00-16.10 16.20-16.30
Подготовка к прогулке, прогулка, самостоятельная деятельность детей	16.30-18.00
Возвращение с прогулки, подготовка к ужину	18.00-18.30
Ужин	18.30-19.00
Уход детей домой	до 19.00
<b>Теплый период года</b>	
Прием детей, осмотр, самостоятельная деятельность, утренняя гимнастика	7.00-8.30
Подготовка к завтраку, завтрак	8.30-9.00
Игры, подготовка к прогулке, выход на прогулку	9.00-9.30
Прогулка, игры, самостоятельная деятельность детей, занятия в игровой форме по подгруппам	9.30-11.30 9.40-9.50 10.00-10.10
Второй завтрак <sup>16</sup>	10.30-11.00
Возвращение с прогулки, самостоятельная деятельность	11.30-12.00
Подготовка к обеду, обед	12.00-12.30
Подготовка ко сну, дневной сон, постепенный подъем, оздоровительные и гигиенические процедуры	12.30-15.30
Полдник	15.30-16.00
Подготовка к прогулке, прогулка, самостоятельная деятельность детей, занятия в игровой форме по подгруппам	16.00-18.00 16.20-16.30 16.40-16.50
Возвращение с прогулки, игры, подготовка к ужину	18.00-18.30
Ужин	18.30-19.00
Уход детей домой	До 19.00

**В дошкольных группах от 3-х до 7 лет. (ФОП ДО п.35.17)**

Содержание	3-4 года	4-5 лет	5-6 лет	6-7 лет
<b>Холодный период года</b>				
Утренний прием детей, игры, самостоятельная деятельность, утренняя гимнастика (не менее 10 минут)	7.00-8.30	7.00-8.30	7.00-8.30	7.00-8.30
Завтрак	8.30-9.00	8.30-9.00	8.30-9.00	8.30-9.00
Игры, подготовка к занятиям	9.00-9.20	9.00-9.15	9.00-9.15	-
Занятия (включая гимнастику в процессе занятия - 2 минуты, перерывы между занятиями, не менее 10 минут)	9.20-10.00	9.15-10.05	9.15-10.15	9.00-10.50
Подготовка к прогулке, прогулка, возвращение с прогулки	10.00-12.00	10.05-12.00	10.15-12.00	10.50-12.00
Второй завтрак <sup>17</sup>	10.30-11.00	10.30-11.00	10.30-11.00	10.30-11.00
Обед	12.00-13.00	12.00-13.00	12.00-13.00	12.00-13.00
Подготовка ко сну, сон, постепенный подъем детей, закаливающие процедуры	13.00-15.30	13.00-15.30	13.00-15.30	13.00-15.30
Полдник	15.30-16.00	15.30-16.00	15.30-16.00	15.30-16.00
Занятия (при необходимости)	-	-	16.00-16.25	-
Игры, самостоятельная деятельность детей	16.00-17.00	16.00-17.00	16.25-17.00	16.00-16.40
Подготовка к прогулке, прогулка, самостоятельная деятельность детей, возвращение с прогулки	17.00-18.30	17.00-18.30	17.00-18.30	16.40-18.30
Ужин	18.30	18.30	18.30	18.30
Уход домой	до 19.00	до 19.00	до 19.00	до 19.00
<b>Теплый период года</b>				
Утренний прием детей, игры, самостоятельная деятельность, утренняя гимнастика (не менее 10 минут)	7.00-8.30	7.00-8.30	7.00-8.30	7.00-8.30
Завтрак	8.30-9.00	8.30-9.00	8.30-9.00	8.30-9.00
Игры, самостоятельная деятельность	9.00-9.20	9.00-9.15	9.00-9.15	-
Второй завтрак <sup>18</sup>	10.30-11.00	10.30-11.00	10.30-11.00	10.30-11.00
Подготовка к прогулке, прогулка, занятия на прогулке, возвращение с прогулки	9.20-12.00	9.15-12.00	9.15-12.00	9.00-12.00
Обед	12.00-13.00	12.00-13.00	12.00-13.00	12.00-13.00
Подготовка ко сну, сон, постепенный подъем детей, закаливающие процедуры	13.00-15.30	13.00-15.30	13.00-15.30	13.00-15.30
Полдник	15.30-16.00	15.30-16.00	15.30-16.00	15.30-16.00
Игры, самостоятельная деятельность детей	16.00-17.00	16.00-17.00	16.00-17.00	16.00-17.00
Подготовка к прогулке, прогулка, самостоятельная деятельность детей	17.00-18.30	17.00-18.30	17.00-18.30	17.00-18.30
Ужин	18.30	18.30	18.30	18.30
Уход домой	до 19.00	до 19.00	до 19.00	до 19.00

Таблица №1



## Режим дня на холодный период

Режимные моменты	2 группа раннего возраста	Первая младшая группа	Вторая младшая группа	Средняя группа	Старшая группа	Подготовительная к школе гр.
Приём детей (беседы, игры инд. работа, сам. деятельность, прогулка)	6.00 – 8.00	6.00-8.00	6.00-8.00	6.00-8.00	6.00-8.10	6.00-8.15
Утренняя гимнастика	8.00-8.05	8.00-8.05	8.00-8.10	8.00-8.10	8.10-8.20	8.15-8.25
Гигиенические процедуры	8.00-8.10	8.05-8.15	8.10-8.20	8.10-8.20	8.20-8.30	8.25-8.30
Подготовка к завтраку, завтрак	8.10-8.30	8.15-8.35	8.20-8.40	8.20-8.35	8.30-8.45	8.30-8.50
Самостоятельная деятельность	8.30-9.00	8.35-9.00	8.40-9.00	8.35-9.00	8.45-9.00	8.50-9.00
Образовательная деятельность (по подгруппам)	9.00-9.10 9.20-9.30	9.00-9.10 9.20-9.30	9.00-9.15 9.25-9.40	9.00-9.20 9.30-9.50	9.00-9.20 9.40-10.05	9.00-9.30 9.40-10.10 10.20-10.50
Подготовка к прогулке, прогулка	9.30-10.50	9.30-11.00	9.40-11.20	9.50-11.30	10.05-12.00	10.50-12.10
Возвращение с прогулки, гигиенические процедуры	10.50-11.00	11.00-11.20	11.20-11.40	11.30-11.45	12.00-12.10	12.10-12.20
Подготовка к обеду, обед	11.00-11.40	11.20-11.45	11.40-12.00	11.45-12.15	12.10-12.30	12.20-12.40
Подготовка ко сну, сон	11.40-15.00	11.45-15.00	12.00-15.00	12.15-15.00	12.30-15.00	12.40-15.00
Постепенный подъем, гигиенические процедуры, закаливание	15.00-15.10	15.00-15.10	15.00-15.15	15.00-15.15	15.00-15.15	15.00-15.15
Полдник	15.10-15.20	15.10-15.20	15.15-15.20	15.15-15.20	15.15-15.20	15.15-15.20
Образовательная деятельность (по подгруппам), Игры, труд, инд. работа.	15.20-15.30 15.40-15.50	15.20-15.30 15.40-15.50	15.20-16.05	15.20-16.10	15.20-15.45 15.45-16.15	15.20-15.50 15.50-16.20
Подготовка к ужину, ужин	15.50-16.10	15.50-16.10	16.05-16.20	16.10-16.25	16.15-16.30	16.20-16.30
Самостоятельная деятельность, игры, прогулка, уход домой	16.10-18.00	16.10-18.00	16.20-18.00	16.25-18.00	16.30-18.00	16.30-18.00



Таблица №2

## Режим дня на летний период

Режимные моменты	2 группа раннего возраста	Первая младшая группа	Вторая младшая группа	Средняя группа	Старшая группа	Подготовительная к школе гр.
Приём, осмотр, самостоятельная деятельность	6.00 - 8.30	6.00- 8.20	6.00 – 8.20	6.00– 8.20	6.00 – 8.20	6.00 – 8.20
Подготовка к завтраку, завтрак	8.30 – 8.50	8.20- 8.40	8.20 – 8.40	8.20 – 8.40	8.20 – 8.40	8.20 – 8.40
Самостоятельная деятельность, игры	8.50– 9.20	8.40- 9.00	8.40 – 9.00	8.40 – 9.00	8.40 – 9.00	8.40 – 9.00
Подготовка к прогулке	9.20 – 9.30	9.00 – 9.20	9.00 – 9.20	9.00 – 9.20	9.00 – 9.20	9.00 – 9.20
Прогулка (игры, наблюдения, труд)	9.30- 11.00	9.30- 11.20	9.40 – 11.30	9.50 – 11.50	10.35- 12.05	10.50- 12.20
2-ой завтрак	10.00- 10.15	10.00- 10.15	10.00- 10.15	10.00- 10.15	10.00- 10.15	10.00- 10.15
Возвращение с прогулки, игры	11.00- 11.30	11.20- 11.45	11.30- 11.50	11.50- 12.10	12.05- 12.20	12.20- 12.30
Обед	11.30- 12.00	11.45- 12.15	11.50- 12.20	12.10- 12.40	12.20- 12.50	12.30- 13.00
Спокойные игры, подготовка ко сну	12.00- 12.10	12.15- 12.30	12.20- 12.30	12.40- 12.50	12.50- 13.00	13.00- 15.00
Дневной сон	12.10- 15.00	12.30- 15.00	12.30- 15.00	12.50- 15.00	13.00- 15.00	15.00- 15.15
Постепенный подъём, самостоятельная деятельность	15.00- 15.15	15.00- 15.15	15.00- 15.15	15.00- 15.15	15.00- 15.15	15.15- 15.20
Полдник	15.15- 15.20	15.15- 15.20	15.15- 15.20	15.15- 15.20	15.15- 15.20	15.20- 15.45
Самостоятельная деятельность, игры, чтение художественной литературы	15.15- 15.45 (игры-занятия по подгруппам)	15.20- 15.45	15.20- 15.45	15.20- 15.45	15.20- 15.45	15.45- 16.05
Подготовка к ужину, ужин	15.45- 16.05	15.45- 16.05	15.45- 16.05	15.45- 16.05	15.45- 16.05	16.05- 16.20
Самостоятельная деятельность, игры, подготовка к прогулке	16.05- 16.20	16.05- 16.20	16.05- 16.20	16.05- 16.30	16.05- 16.30	16.20- 18.00
Прогулка, уход домой	16.20- 18.00	16.20- 18.00	16.20- 18.00	16.30- 18.00	16.30- 18.00	16.30- 18.00

### 3.6.4. Федеральный календарный план воспитательной работы (ФОП ДО п.36)

План является единым для ДОО.

ДОО вправе наряду с Планом проводить иные мероприятия согласно Программе воспитания, по ключевым направлениям воспитания и дополнительного образования детей.

Все мероприятия проводятся с учётом особенностей Программы, а также возрастных, физиологических и психоэмоциональных особенностей обучающихся.

Примерный перечень основных государственных и народных праздников, памятных дат в календарном плане воспитательной работы в ДОО.

#### **Январь:**

27 января: День снятия блокады Ленинграда; День освобождения Красной армией крупнейшего "лагеря смерти" Аушвиц-Биркенау (Освенцима) - День памяти жертв Холокоста (рекомендуется включать в план воспитательной работы с дошкольниками регионально и/или ситуативно).

#### **Февраль:**

2 февраля: День разгрома советскими войсками немецко-фашистских войск в Сталинградской битве (рекомендуется включать в план воспитательной работы с дошкольниками регионально и/или ситуативно);

8 февраля: День российской науки;

15 февраля: День памяти о россиянах, исполнявших служебный долг за пределами Отечества;

21 февраля: Международный день родного языка;

23 февраля: День защитника Отечества.

#### **Март:**

8 марта: Международный женский день;

18 марта: День воссоединения Крыма с Россией (рекомендуется включать в план воспитательной работы с дошкольниками регионально и/или ситуативно);

27 марта: Всемирный день театра.

#### **Апрель:**

12 апреля: День космонавтики;

#### **Май:**

1 мая: Праздник Весны и Труда;

9 мая: День Победы;

19 мая: День детских общественных организаций России;

24 мая: День славянской письменности и культуры.

#### **Июнь:**

1 июня: День защиты детей;

6 июня: День русского языка;

12 июня: День России;

22 июня: День памяти и скорби.

#### **Июль:**

8 июля: День семьи, любви и верности.

#### **Август:**

12 августа: День физкультурника;

22 августа: День Государственного флага Российской Федерации;

27 августа: День российского кино.

#### **Сентябрь:**

1 сентября: День знаний;

3 сентября: День окончания Второй мировой войны, День солидарности в борьбе с терроризмом;

8 сентября: Международный день распространения грамотности;

27 сентября: День воспитателя и всех дошкольных работников.

#### **Октябрь:**

1 октября: Международный день пожилых людей; Международный день музыки;

4 октября: День защиты животных;

5 октября: День учителя;

Третье воскресенье октября: День отца в России.

#### **Ноябрь:**



4 ноября: День народного единства;  
 8 ноября: День памяти погибших при исполнении служебных обязанностей сотрудников органов внутренних дел России;  
 Последнее воскресенье ноября: День матери в России;  
 30 ноября: День Государственного герба Российской Федерации.

**Декабрь:**

3 декабря: День неизвестного солдата; Международный день инвалидов (рекомендуется включать в план воспитательной работы с дошкольниками регионально и/или ситуативно);  
 5 декабря: День добровольца (волонтера) в России;  
 8 декабря: Международный день художника;  
 9 декабря: День Героев Отечества;  
 12 декабря: День Конституции Российской Федерации;  
 31 декабря: Новый год.



**3.6.5. Календарный план воспитательной работы МБДОУ № 38 «Золотой улей».**

Календарный план воспитательной работы строится на основе российских базовых ценностей (Родина, природа; жизнь, милосердие, добро; человек, семья, дружба, сотрудничество; познание; здоровье, жизнь; труд; культура и красота) и примерного тематического плана Образовательной Программы дошкольного образования (далее – ОП ДО) МБДОУ № 38 «Золотой улей».

Мероприятия проводятся как для всего ДОО, так и внутри групп.


Мероприятия для ДОО разрабатываются такими специалистами как: старший воспитатель, музыкальный руководитель, учитель-логопед, педагог-психолог, воспитатель по обучению детей татарскому языку, воспитатели групп.

Для внутригрупповых мероприятий воспитатель самостоятельно разрабатывает конкретные формы реализации воспитательного цикла. В ходе разработки определяется смысл и действия взрослых, а также смысл и действия детей в каждой из форм.




**Календарный план воспитательной работы МБДОУ № 38.**



**Этнокалендарь.**

Направления	Мероприятия	09	10	11	12	01	02	03	04	05	06	07	08
Патриотическое	День солидарности в борьбе с терроризмом (3 сентября)	+											
	Всемирный день защиты животных (5 октября)		+										
	День Конституции Республики Татарстан 			+									
	День Государственного герба РФ			+									
	День народного единства (4 ноября)			+									
	День памяти погибших при исполнении служебных обязанностей			+									

сотрудников органов внутренних дел России (8 ноября)																				
День Государственного герба Российской Федерации (30 ноября)				+																
Международный день борьбы с коррупцией (9 декабря)					+															
День героев Отечества (9 декабря)					+															
День конституции РФ (12 декабря)					+															
День снятия блокады Ленинграда (27 января)								+												
День разгрома советскими войсками немецко- фашистских войск в Сталинградской битве (2 февраля)									+											
День рождения Мусы Джалиля (15 февраля)										+										
День памяти о россиянах, исполнявших служебный долг за пределами Отечества (15 февраля)										+										
Международный день родного языка (21 февраля)											+									
День защитника Отечества												+								
День воссоединения России и Крыма (18 марта)													+							
День леса (21 марта)														+						
Навруз (22 марта)															+					
День космонавтики																	+			
Акция «ЭкоВесна»																		+	+	
День Земли (22 апреля)																			+	
День рождения Тукая (26 апреля)																				+

	День Победы (9 мая)									+				
	Сабантуй 											+		
	День независимости России											+		
	День памяти и скорби (22 июня)											+		
	День города «Любимый город Бугульма» 													+
	День Российского государственного флага													+
	День Республики Татарстан 													+
Социальное	Месячник безопасности дорожного движения	+	+				+	+				+	+	
	День дошкольного работника (27 сентября)	+												
	Международный день пожилых людей (1 октября)			+										
	День защиты животных (4 октября)			+										
	День учителя (5 октября)			+										
	День отца в России (3-е воскресенье октября)			+										
	Всемирный день защиты прав детей (20 ноября)				+									
	День матери (последнее воскресенье ноября)				+									
	День неизвестного солдата; Международный день инвалидов (3 декабря)					+								
	День добровольца (волонтера) в России (5 декабря)					+								
	Всемирный день детей (1 неделя декабря)					+								
	Международный день борьбы с коррупцией (9 декабря)					+								
	Всероссийский праздник благодарности родителям «Спасибо за жизнь» (22 декабря)					+								
	Новый год					+								
	Масленица										+			
	8 марта										+			
	День пожарной охраны (30 апреля)											+		
Праздник мира и труда (1 мая)												+		

	День семьи (15 мая)									+			
	День детских общественных организаций России (19 мая)									+			
	День русского языка (6 июня)										+		
	День семьи, любви и верности										+		
<b>Познавательное</b>	День Знаний (1 сентября)	+											
	Международный день распространения грамотности (8 сентября)	+											
	Международный день музыки (1 октября)		+										
	Международный день художника (8 декабря)				+								
	Международный день «спасибо» (11 января)					+							
	День детских изобретений (17 января)					+							
	Международный день LEGO (28 января)												
	День российской науки (8 февраля)						+						
	Всемирный день экскурсовода (21 февраля)						+						
	Международный день детского телевидения и радиовещания (5 марта)							+					
	Всемирный день Земли (20 марта)							+					
	Всемирный день театра (27 марта)							+					
	Международный день детской книги (2 апреля)								+				
	День славянской письменности и культуры (24 мая)									+			
	День российского кино (27 августа)												+
<b>Ф из ич ес</b>	Неделя здоровья (1 раз в квартал)		+			+			+			+	

Всероссийский день гимнастики (28 октября)												+																					
День тренера в России (30 октября)													+																				
Всероссийский день хоккея (1 декабря)																																	
Всемирный день футбола (10 декабря)																																	
Международный день стоматолога (9 февраля)																																	
День зимних видов спорта в России (11 февраля)																																	
Международный день спорта (6 апреля)																																	
Международный день спортивной борьбы (23 мая)																																	
Всемирный день велосипеда (3 июня)																																	
Всемирный день бега (7 июня)																																	
Всемирный день детского футбола (19 июня)																																	
Международный день йоги (21 июня)																																	
Международный день скейтбординга (21 июня)																																	
Международный олимпийский день (23 июня)																																	
Международный день шахмат (20 июля)																																	
День парашютиста России (26 июля)																																	
Международный день альпинизма (8 августа)																																	
День физкультурника в Росси (12 августа)																																	
Международный день																																	

	бокса (27 августа)																		
--	-----------------------	--	--	--	--	--	--	--	--	--	--	--	--	--	--	--	--	--	--

### 3.6.6. Дополнительный раздел (краткая презентация).

Образовательная программа дошкольного образования Муниципального бюджетного дошкольного образовательного учреждения детского сада комбинированного вида № 38 «Золотой улей» Бугульминского муниципального района Республики Татарстан (далее - Программа) разработана в соответствии с:

- **Федеральным государственным образовательным стандартом дошкольного образования**, утвержденным приказом Министерства образования и науки РФ от 17.10.2013 г. № 1155 (в ред. от 08.11.2022 г.).
- **Федеральной образовательной программой дошкольного образования**, утвержденной приказом Министерства Просвещения РФ от 25.11.2022 г. № 1028 «Об утверждении федеральной образовательной программы дошкольного образования» (зарегистрирован Министерством юстиции Российской Федерации 28.12.2022 № 71847).



Программа реализуется на государственном языке Российской Федерации.

Программа предусматривает возможность реализации на родном татарском языке, являющемся вторым государственным языком Республики Татарстан.

Реализация Программы на родном языке, являющемся вторым государственным языком Республики Татарстан, не должна осуществляться в ущерб получению образования на государственном языке Российской Федерации.

Программа направлена на (ФГОС ДО п. 2.4.):

- создание условий развития ребенка, открывающих возможности для его позитивной социализации, его личностного развития, развития инициативы и творческих способностей на основе сотрудничества со взрослыми и сверстниками и соответствующим возрасту видам деятельности;
- создание развивающей образовательной среды, которая представляет собой систему условий социализации и индивидуализации детей.

**Цели и задачи реализации Программы.**

**Цели (ФГОС ДО п. 1.5):**

- Повышение социального статуса дошкольного образования.
- Обеспечение государством равенства возможностей для каждого ребенка в получении качественного дошкольного образования.
- Обеспечение государственных гарантий уровня и качества дошкольного образования на основе единства обязательных требований к условиям реализации образовательных программ дошкольного образования, их структуре и результатам их освоения.
- Сохранение единства образовательного пространства Российской Федерации относительно уровня дошкольного образования.

**Цель (ФООП ДО п. 14.1):**

**Целью Программы** является разностороннее развитие ребенка в период дошкольного детства с учетом возрастных и индивидуальных особенностей на основе духовно -

нравственных ценностей российского народа, исторических и национально-культурных традиций.

К традиционным российским духовно-нравственным ценностям относятся, прежде всего, жизнь, достоинство, права и свободы человека, патриотизм, гражданственность, служение Отечеству и ответственность за его судьбу, высокие нравственные идеалы, крепкая семья, созидательный труд, приоритет духовного над материальным, гуманизм, милосердие, справедливость, коллективизм, взаимопомощь и взаимоуважение, историческая память и преемственность поколений, единство народов России<sup>9</sup>.



#### **С учётом региональной составляющей:**

- Обучение детей двум государственным языкам в рамках реализации закона РТ «О государственных языках республики Татарстан и других языках в Республике Татарстан» на основе УМК.
- Приобщение к истокам национальной культуры народов, населяющих Республику Татарстан.
- Предоставление каждому ребенку возможность обучения и воспитания на родном языке, формирование у детей основ нравственности, патриотизма на лучших образцах национальной культуры, народных традициях и обычаях родного края.
- Создание благоприятных условий для воспитания уважения любви к людям другой национальности, к их культурным ценностям.
- Ознакомление с природой родного края, формирование экологической культуры.
- Ознакомление детей с особенностями жизни и быта народов, населяющих Республику Татарстан, праздниками, событиями общественной жизни республики, символика РТ и РФ, памятниками архитектуры, декоративно-прикладным искусством народов Поволжья.

Программа охватывает пять возрастных периодов развития детей и предполагает возможность начала освоения детьми содержания Программы на любом этапе ее реализации:

- ранний возраст (до 3 лет);
- младший дошкольный возраст (3-4 года);
- средний дошкольный возраст (4-5 лет);
- старший дошкольный возраст (5-6 лет);
- ребенок на пороге школы (6-7 лет).

#### **Главными целями взаимодействия педагогического коллектива ДОО с семьями обучающихся дошкольного возраста являются:**

- обеспечение психолого-педагогической поддержки семьи и повышение компетентности родителей (законных представителей) в вопросах образования, охраны и укрепления здоровья детей младенческого, раннего и дошкольного возрастов;
- обеспечение единства подходов к воспитанию и обучению детей в условиях ДОО и семьи; повышение воспитательного потенциала семьи.

Эта деятельность дополняет, поддерживает и тактично направляет воспитательные действия родителей (законных представителей) детей раннего и дошкольного возрастов.

#### **Построение взаимодействия с родителями (законными представителями) придерживается следующих принципов:**

<sup>9</sup> Пункт 5 Основ государственной политики по сохранению и укреплению традиционных российских духовно-нравственных ценностей, утвержденных Указом Президента Российской Федерации от 9 ноября 2022 г. № 809 (Собрание законодательства Российской Федерации, 2022, № 46, ст. 7977).

1. Приоритет семьи в воспитании, обучении и развитии ребёнка: в соответствии с Законом об образовании у родителей (законных представителей) обучающихся не только есть преимущественное право на обучение и воспитание детей, но именно они обязаны заложить основы физического, нравственного и интеллектуального развития личности ребёнка.
2. Открытость: для родителей (законных представителей) должна быть доступна актуальная информация об особенностях пребывания ребёнка в группе; каждому из родителей (законных представителей) должен быть предоставлен свободный доступ в ДОО; между педагогами и родителями (законными представителями) необходим обмен информацией об особенностях развития ребёнка в ДОО и семье.
3. Взаимное доверие, уважение и доброжелательность во взаимоотношениях педагогов и родителей (законных представителей): при взаимодействии педагогу необходимо придерживаться этики и культурных правил общения, проявлять позитивный настрой на общение и сотрудничество с родителями (законными представителями); важно этично и разумно использовать полученную информацию как со стороны педагогов, так и со стороны родителей (законных представителей) в интересах детей.
4. Индивидуально-дифференцированный подход к каждой семье: при взаимодействии необходимо учитывать особенности семейного воспитания, потребности родителей (законных представителей) в отношении образования ребёнка, отношение к педагогу и ДОО, проводимым мероприятиям; возможности включения родителей (законных представителей) в совместное решение образовательных задач.
5. Возрастосообразность: при планировании и осуществлении взаимодействия необходимо учитывать особенности и характер отношений ребёнка с родителями (законными представителями), прежде всего, с матерью (преимущественно для детей младенческого и раннего возраста), обусловленные возрастными особенностями развития детей.

**Деятельность педагогического коллектива ДОО по построению взаимодействия с родителями (законными представителями) обучающихся осуществляется по нескольким направлениям:**

1. **Диагностико-аналитическое направление** включает получение и анализ данных о семье каждого обучающегося, её запросах в отношении охраны здоровья и развития ребёнка; об уровне психолого-педагогической компетентности родителей (законных представителей); а также планирование работы с семьей с учётом результатов проведенного анализа; согласование воспитательных задач;
2. **Просветительское направление** предполагает просвещение родителей (законных представителей) по вопросам особенностей психофизиологического и психического развития детей младенческого, раннего и дошкольного возрастов; выбора эффективных методов обучения и воспитания детей определенного возраста; ознакомление с актуальной информацией о государственной политике в области ДО, включая информирование о мерах господдержки семьям с детьми дошкольного возраста; информирование об особенностях реализуемой в ДОО образовательной программы; условиях пребывания ребёнка в группе ДОО; содержании и методах образовательной работы с детьми;
3. **Консультационное направление** объединяет в себе консультирование родителей (законных представителей) по вопросам их взаимодействия с ребёнком, преодоления возникающих проблем воспитания и обучения детей, в том числе с ООП в условиях семьи; особенностей поведения и взаимодействия ребёнка со сверстниками и педагогом; возникающих проблемных ситуациях; способам воспитания и построения продуктивного взаимодействия с детьми младенческого, раннего и дошкольного возрастов; способам организации и участия в детских деятельности, образовательном процессе и другому.



Совместная образовательная деятельность педагогов и родителей (законных представителей) обучающихся **предполагает сотрудничество** в реализации некоторых образовательных задач, вопросах организации РППС и образовательных мероприятий; поддержку образовательных инициатив родителей (законных представителей) детей младенческого, раннего и дошкольного возрастов; разработку и реализацию образовательных проектов ДОО совместно с семьей.

**Особое внимание в просветительской деятельности ДОО должно уделяться повышению уровня компетентности родителей (законных представителей) в вопросах здоровьесбережения ребёнка.**

**Реализация данной темы осуществляется в процессе следующих направлений просветительской деятельности:**

1. Информирование о факторах, положительно влияющих на физическое и психическое здоровье ребёнка (рациональная организация режима дня ребёнка, правильное питание в семье, закаливание, организация двигательной активности, благоприятный психологический микроклимат в семье и спокойное общение с ребёнком и другое), о действии негативных факторов (переохлаждение, перегревание, перекармливание и другое), наносящих непоправимый вред здоровью ребёнка.
2. Своевременное информирование о важности вакцинирования в соответствии с рекомендациями Национального календаря профилактических прививок и по эпидемическим показаниям.
3. Информирование родителей (законных представителей) об актуальных задачах физического воспитания детей на разных возрастных этапах их развития, а также о возможностях ДОО и семьи в решении данных задач.
4. Знакомство родителей (законных представителей) с оздоровительными мероприятиями, проводимыми в ДОО.
5. Информирование родителей (законных представителей) о негативном влиянии на развитие детей систематического и бесконтрольного использования IT-технологий (нарушение сна, возбудимость, изменения качества памяти, внимания, мышления; проблемы социализации и общения и другое).

В муниципальном бюджетном дошкольном образовательном учреждении детском саду комбинированного вида № 38 «Золотой улей» функционирует 13 групп:

- вторая группа раннего возраста – 1;
- первая младшая группа – 2;
- вторая младшая группа – 2;
- средняя группа – 2;
- старшая группа – 3;
- подготовительная к школе группа – 3;

Из них:

- логопедических групп – 2;
- татарских групп – 4.

**Используемые Программы:**

- Федеральная образовательная программа дошкольного образования, утвержденной приказом Министерства Просвещения РФ от 25.11.2022 г. № 1028 «Об утверждении федеральной образовательной программы дошкольного образования» (зарегистрирован Министерством юстиции Российской Федерации 28.12.2022 № 71847).
- Парциальные программы:
- “Татарча сөйләшәбез” – “Говорим по-татарски” З.М.Зарипова, Р.С.Исаева по обучению русскоязычных детей татарскому языку;

- “Туган телдә сөйләшәбәз” - “Разговариваем на татарском языке” Ф.В.Хәзрәтова, З.Г.Шәрәфетдинова, И.Ж. Хәбибуллина по обучению детей татарской национальности родному языку;
- «Региональная программа дошкольного образования» Р.К. Шаеховой.

### Программно-методическое обеспечение образовательного процесса.

Образовательная область	Используемые вариативные программы, методические пособия
Социально-коммуникативное развитие	<p>Л.В.Абрамова, И.Ф.Слепцова «Социально-коммуникативное развитие дошкольников» (3-7 лет) – М.: Мозаика – Синтез, 2018.</p> <p>Н.Ф.Губанова «Развитие игровой деятельности» (2-7 лет) – М.: Мозаика – Синтез, 2017.</p> <p>Князева С.М., Стеркина Р.Б. «Я, ты, мы». М: Мозаика-синтез, 2009.</p> <p>Стеркина Р.Б. «ОБЖ в детском саду». Спб: Детство-Пресс, 2010.</p> <p>К.Ю.Белая «Формирование основ безопасности у дошкольников. Для занятий с детьми 2-7 лет– М.: Мозаика – Синтез, 2017.</p> <p>Н.Н. Авдеева, О.Л. Князева, Р.Б. Стеркина, Н.Н. «Основы безопасности жизнедеятельности дошкольников».</p> <p>«Зеленый огонек – 2022» Сборник материалов по итогам смотра-конкурса по профилактике детского дорожно-транспортного травматизма среди воспитателей ДОО РТ – Казань: Фолиант, 2022.</p> <p>Р.Ш.Ахмадиева «Мобильный комплект «Автогородок»: методические рекомендации по обучению детей правилам безопасного поведения на дорогах - Белгород: КОНСТАНТА, 2020.</p> <p>Саулина Т. Ф «Знакомим дошкольников с правилами дорожного движения. Для занятий с детьми 3-7 лет» - М.: Мозаика – Синтез, 2017.</p> <p>О. В. Дыбина «Ознакомление с предметным и социальным окружением» (3-7 лет) - М.: Мозаика – Синтез, 2017.</p> <p>Л. В. Куцакова «Трудовое воспитание в детском саду. Для занятий с детьми 3-7 лет». - М.: Мозаика – Синтез, 2017.</p> <p>Веракса Н. Е., Веракса А. Н. «Проектная деятельность дошкольников. Для занятий с детьми 5-7 лет» – М.: Мозаика – Синтез, 2017.</p> <p>Л.В. Куцакова «Конструирование и ручной труд в детском саду». Программа и методические рекомендации. – М.: Мозаика – Синтез, 2010.</p> <p>Кондрыкинская Л.А. «С чего начинается Родина?» - М: Сфера, 2014.</p> <p>КоломийченкоЛ.В., Чугаева Г.И., Югова Л.И. «Дорогою добра». Занятия для детей 6-7 лет по коммуникативному развитию и социальному воспитанию. – М: ТЦ Сфера, 2018.</p> <p>Горбатенко О.Ф. Комплексные занятия с детьми</p>

	<p>среднего и старшего возраста по разделу «Социальный мир» – М: изд. «Учитель», 2011.</p>
<b>Физическое развитие</b>	<p>Пензулаева Л.И. «Физическая культура в детском саду» (2-7 лет) – М.: Мозаика – Синтез, 2017.</p> <p>Пензулаева Л.И. Оздоровительная гимнастика для детей 3-7 лет. - М: Мозаика-Синтез, 2017.</p> <p>Новикова И.М. Формирование представлений о здоровом образе жизни у дошкольников. - М: Мозаика-Синтез, 2010.</p> <p>М.М.Борисова «Малоподвижные игры и игровые упражнения» (3-7 лет) – М.: Мозаика – Синтез, 2017.</p> <p>Степаненкова Э. Я. Методика проведения подвижных игр. — М.: Мозаика-Синтез, 2012.</p> <p>Степаненкова Э. Я. Сборник подвижных игр для детей 2-7 лет. М.: Мозаика-синтез, 2013.</p> <p>Литвинова О.М. «Физкультурные занятия в детском саду», изд. «Феникс», 2017.</p>
<b>Речевое развитие</b>	<p>Гербова В.В. «Развитие речи в детском саду. (2-7 лет) Программа и методические рекомендации» – М.: МОЗАИКА-СИНТЕЗ, 2017.</p> <p>Галеева Г.А. «Наглядно-дидактические пособия: цикл занятий для детей дошкольного возраста по обучению правилам безопасного поведения на дорогах» – Казань: ГУ «НЦ БЖД», 2009.</p> <p>Ушакова О.С. «Знакомим дошкольников с литературой. Конспекты занятий» –М: ТЦ «Сфера», 2012</p> <p>Ушакова О.С. «Развитие речи детей 5-7 лет». – ООО ТЦ «Сфера», 2016.</p> <p>Е.В.Колесникова «Развитие интереса и способностей к чтению у детей 6-7 лет», - М: Ювента, 2016.</p> <p>Бондаренко Т.М. «Комплексные занятия по развитию речи в подготовительной группе детского сада» – Воронеж, 2014.</p> <p>Ушакова О.С. «Развитие речи и творчества дошкольников: игры, упражнения, конспекты занятий» – М: Сфера, 2013.</p>
<b>Познавательное развитие</b>	<p>Помораева И.А., Позина В.А. «Формирование элементарных математических представлений» (2-7 лет) – М.: Мозаика – Синтез, 2017.</p> <p>Р.Ш.Ахмадиева «Формирование элементарных математических представлений раздела «Количество и счет» у детей старшего дошкольного возраста (5-6 лет)» - Казань: ГБУ «НЦБЖД», 2022.</p> <p>Р.Ш.Ахмадиева «Формирование элементарных математических представлений раздела «Количество и счет» у детей старшего дошкольного возраста (6-7 лет)» - Казань: ГБУ «НЦБЖД», 2022.</p> <p>Крашенинников Е. Е., Холодова О.Л. «Развитие познавательных способностей дошкольников 4-7 лет». – М.: Мозаика – Синтез, 2018.</p> <p>Н.Е.Веракса, О.Р.Галимов «Познавательно-</p>

	<p>исследовательская деятельность дошкольников» (4-7 лет) – М.: Мозаика – Синтез, 2012.</p> <p>Л.Ю.Павлова «Сборник дидактических игр по ознакомлению детей 4-7 лет с окружающим миром» – М.: Мозаика – Синтез, 2012.</p> <p>Дыбина О.А. «Ребенок и окружающий мир». Программа и методические рекомендации. – М.: Мозаика – Синтез, 2010.</p> <p>Мартынова Е.А., Сучкова И.М. Организация опытно-экспериментальной деятельности детей 2-7 лет: тематическое планирование, рекомендации, конспекты занятий. - Изд. 2-е- Волгоград: Учитель, 2014.</p> <p>С. Н. Николаева «Парциальная программа " Юный эколог». Для работы с детьми 3-7 лет. – М.: Мозаика – Синтез, 2017.</p> <p>Вахрушев А.А. “Здравствуй, мир!” Методические рекомендации к образовательной программе познавательного развития детей раннего и дошкольного возраста – М: БАЛАСС, 2019</p> <p>Петерсон Л.Г. «Раз – ступенька, два – ступенька» Практический курс математики для дошкольников. Методические рекомендации.М: ЮВЕНТА, 2016</p> <p>Блинова Г.М. «Познавательное развитие детей 5-7 лет». Методическое пособие. – М: ТЦ «Сфера», 2014</p> <p>Обухова Л.А., Горькова Л.Г., Жиренко О.Е. «Сценарии занятий по комплексному развитию дошкольников». Подготовительная группа. – М: «Вако», 2013</p>
<b>Речевое развитие</b>	<p>Гербова В.В. «Развитие речи в детском саду: 2-7 лет» Программа и методические рекомендации» – М.: МОЗАИКА-СИНТЕЗ, 2017.</p> <p>Р.Ш.Ахмадиева «Речевое развитие детей дошкольного возраста: методические рекомендации для проведения интегрированных занятий по образовательной области «Речевое развитие» - Казань: ГБУ «НЦБЖД», 2022.</p> <p>Ушакова О.С. «Знакомим дошкольников с литературой. Конспекты занятий» –М: ТЦ «Сфера», 2012.</p> <p>О. А. Шиян «Развитие творческого мышления. Работаем по сказке». Пособие для педагогов дошкольных учреждений. Для занятий с детьми 3-7 лет. – М.: Мозаика – Синтез, 2017.</p> <p>Ушакова О.С. «Развитие речи детей 5-7 лет». – ООО ТЦ «Сфера», 2016</p> <p>Е.В.Колесникова «Развитие интереса и способностей к чтению у детей 6-7 лет», - М: Ювента, 2016</p> <p>Бондаренко Т.М. «Комплексные занятия по развитию речи в подготовительной группе детского сада» – Воронеж, 2014</p> <p>Ушакова О.С. «Развитие речи и творчества</p>

	дошкольников: игры, упражнения, конспекты занятий» – М: Сфера, 2013
<b>Художественно-эстетическое развитие</b>	<p>Лыкова И.А. Изобразительная деятельность в детском саду. (2-7 лет) Учебно-методическое пособие. М.: «Цветной мир», 2015.</p> <p>Т. С. Комарова «Развитие художественных способностей дошкольников». 3-7 лет. – М.: МОЗАИКА-СИНТЕЗ, 2017.</p> <p>Куцакова Л. В «Конструирование из строительного материала. Для занятий с детьми 2-7 лет». – М.: МОЗАИКА-СИНТЕЗ, 2017.</p> <p>Колдина Д.Н. Рисование с детьми 6-7 лет. Конспекты занятий. М.: Мозаика-Синтез, 2017.</p> <p>Колдина Д.Н. Лепка и аппликация с детьми 6–7 лет: Конспекты занятий. М: Мозаика-Синтез, 2016</p> <p>Куцакова Конструирование и художественный труд в детском саду. Программа и конспекты занятий М: Мозаика-Синтез, 2005.</p> <p>Комарова Т.С. «Занятия по изобразительной деятельности в детском саду» (2-7 лет). - М: Мозаика-Синтез, 2014</p> <p>Швайко Г.С. «Занятия по изобразительной деятельности в детском саду» Подготовительная к школе группа. Программа, конспекты. М: Владос, 2012.</p> <p>Сухаревская О.Н. «Оригами для самых маленьких», изд. «Айрис-Пресс», 2016.</p>

#### Укомплектованность учебно-методическими пособиями.

Дошкольное образование					
Наличие методической литературы (%)	Наличие детской литературы (%)	Наличие игрушек (%)	Наличие спортивного оборудования (%)	Наличие ИКТ	Дидактические пособия %
100%	100%	100%	80%	60%	100%

#### Информационно-техническое обеспечение.

МБДОУ № 38 «Золотой улей» имеет современную информационно-техническую базу:

- электронную почту, собственные электронные ресурсы в официальных сообществах в социальных сетях:

ВКонтакте <https://vk.com/away.php?to=http%3A%2F%2Fkc-shag-navstrechy.tilda.ws%2Fhttp://kc-shag-navstrechy.tilda.ws/>

- 10 проекторов с экранами, компьютеры, ноутбуки;
- для выполнения современных требований по делопроизводству: принтеры, сканеры и ксероксы.

Разносторонне используются возможности мультимедиа и слайд-проектирования.

Официальный сайт в сети Интернет обеспечивает открытость и доступность информации о деятельности ДОО, способствует эффективному взаимодействию между всеми участниками образовательного процесса.

Информационно-техническое обеспечение образовательного процесса соответствует современным требованиям образовательной системы, что позволяет значительно увеличить качество образовательной деятельности МБДОУ № 38 «Золотой улей».